


## AB „PANEVĖŽIO SPECIALUS AUTOTRANSPORTAS“

# VEIKLOS ATASKAITA 2022



AB „Panevėžio specialus  
autotransportas“

Direktorius  
Rolandas Ramūnas

2023 kovas

## Turinys

1. Apie bendrovę .....	2
2. Strategijos įgyvendinimo apžvalga.....	3
3. Veikla.....	4
3.1. Panevėžio miesto tvarkymas.....	5
3.2. Panevėžio miesto kapinių tvarkymas.....	9
3.3. Bešeimininkų gyvūnų gaudymas ir laikinoji globa.....	10
3.4. Atliekų tvarkymas Panevėžio mieste.....	11
3.5. Komeracinė veikla.....	17
4. Ekonominiai-finansiniai veiklos rezultatai .....	18
5. Klientų skolos ir valdymas.....	23
6. Viešieji pirkimai.....	24
7. Bendrovės darbuotojai .....	25
8. Darbuotojų sauga ir sveikata.....	26
9. Darbo užmokestis ir socialinė gerovė.....	27
10. Aplinkosauga.....	28
11. Rizikos ir jų valdymas.....	29
12. 2023 metų planai.....	30
13. 2022 metų finansiniai rodikliai (KPI).....	31



## 1. Apie bendrovę

- Akcinė bendrovė „Panevėžio specialus autotransportas“ yra ribotos civilinės atsakomybės juridinis asmuo, įkurtas 1990 m. reorganizavus valstybinę Panevėžio autotransporto įmonę ir turintis ūkinį, finansinį, organizacinį savarankiškumą.
- Bendrovės adresas: Pilėnų g. 43, 36237 Panevėžys.
- Savo veikloje Bendrovė vadovaujasi įstatais, Lietuvos Respublikos civiliniu kodeksu, Lietuvos Respublikos akcinių bendrovių įstatymu ir kitais teisės aktais.
- 2022 metų gruodžio 31 d. bendrovės įstatinis kapitalas buvo 1 765 035,70 Eur. Jis padalintas į 1 217 266 paprastąsias vardines vieno euro ir 45 ct nominalios vertės akcijas. 2022 m. įstatinis kapitalas nekito.
- Šiuo metu Panevėžio miesto savivaldybė valdo 100,0 proc. bendrovės akcijų.
- 2022 metų balandžio 28 d. 6 narių valdyba baigė savo darbo kadenciją.
- 2022 metų balandžio 28 d. vienintelio akcininko sprendimu buvo patvirtinti nauji įstatai ir pakeista valdymo struktūra.
- Bendrovės valdymo organai yra: visuotinis akcininkų susirinkimas ir bendrovės vadovas.
- 2022 metų gegužės 5 d. direktoriaus įsakymu Nr. 4-39 buvo patvirtinta nauja valdymo struktūra, kurią sudaro direktorius ir 6 skyriai: atliekų tvarkymo, miesto tvarkymo, transporto ir eksploatacijos, klientų aptarnavimo ir pardavimų, administravimo bei buhalterinės apskaitos.
- Bendrovės pagrindinės veiklos: atliekų tvarkymas, miesto tvarkymas, kapinių priežiūra, benamių gyvūnų priežiūra.
- Bendrovė savų filialų ir atstovybių neturi.
- Bendrovės finansiniai metai yra kalendoriniai metai.
- Bendrovės auditorius: UAB „Apskaitos ir mokesčių konsultacijos“.
- Bendrovės elektroninis paštas: [info@psa.lt](mailto:info@psa.lt)
- Bendrovės internetinis puslapis: [www.psa.lt](http://www.psa.lt)

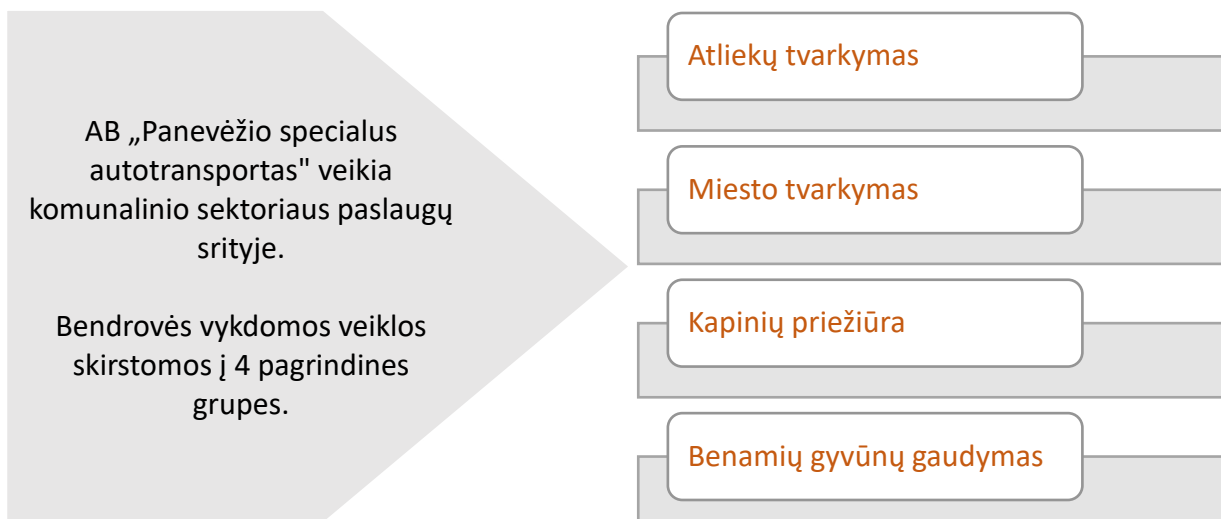


## 2. 2022 metų strategijos įgyvendinimo apžvalga

- 2022 m. bendrovei prasidėjo didėjančiomis kuro kainomis, medžiagų brangimu, jų trūkumu rinkoje bei rekordine infliacija.
- Skubi reakcija į pokyčius leido sušvelninti išorinių ekonominių veiksnių pasekmes įmonės ūkinei ir finansiniai veiklai.
- Nežiūrint į ekonominių sąlygų blogėjimą, valdyba 2022 m. bendrovei iškėlė naujus tikslus, įvedė naują kryptį – žaliasis kursas, tvarumas.
- Energetinių išteklių taupymui buvo numatytas projektas – vidaus apšvietimo tinklo modernizavimas. Projekto eigoje buvo pakeisti visi šviestuvai į naujo „LED“ tipo šviestuvus. Projektas leido sutaupyti iki 20 proc. elektros energijos, skiriamos apšvietimui.
- Pradėtas vystyti „žalios“ energijos pasigaminimo projektas. Jo metu ketiname įsirengti saulės energiją generuojančią elektrinę.
- Per ataskaitinius metus užbaigtas pilotinis Maisto atliekų tvarkymo projektas. Projekto metu fiksuoti rodmenys bus sėkmingai panaudoti plečiant maisto atliekų rinkimą mieste.
- Veiklos efektyvinimas. Bendrovė ataskaitiniu laikotarpiu įsigijo savaeigę techniką, kurios pagalba buvo padidinti mechanizuotai prižiūrimi miesto plotai net 12 procentų. Tai leido, į nuolatinai prižiūrimas teritorijas įtraukti tuos plotus, kurie buvo retai valomi arba visai neprižiūrimi.
- 2022 m. gruodžio mėn. buvo sustiprintas kelių būklės monitoringas. Tam tikslui buvo sumontuotos dvi kelių orų sąlygų stebėjimo stotelės, kurios leido stebėti kelių būklę realiuoju laiku, prognozuoti slidumų susidarymo tikimybę.
- Darbuotojų gerovė. Nežiūrint į sudėtingą laikotarpį, nuo 2022 metų vidurio, vidutiniškai 10 proc., darbuotojams buvo pakelti atlyginimai.
- 2022 metais bendrovė sėkmingai diegė darbuotojų sveikatos ir saugos priemones, pagal ISO 45001:2018 standartą, taip vykdant pasiruošimą sistemos sertifikavimui.



### 3. Veikla



#### Viešųjų paslaugų teikimas

- Veikla, skirta Panevėžio miesto savivaldybės funkcijoms vykdyti

#### Komercinė veikla

- Veikla, pasirinkta bendrovės savarankiškai laikantis Lietuvos Respublikos konkurencijos įstatymo nuostatų



### 3.1. Panevėžio miesto tvarkymas

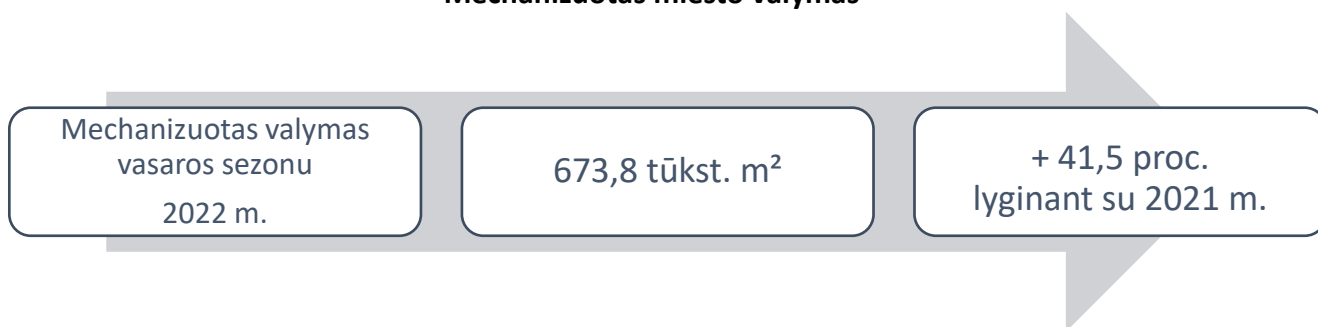
- 2022 metais Panevėžio miesto viešųjų teritorijų tvarkymo paslaugos buvo teikiamos sutarties su Panevėžio miesto savivaldybės administracija pagrindu.
- Valymo plotus, darbų eiliškumą, būtinumą bei kokybinius reikalavimus nustatė ir prižiūrėjo savivaldybės administracijos atsakingi darbuotojai.
- Teritorijų valymo veikla apima valymą rankiniu būdu ir mechanizuotu būdu.
- Dalis darbų yra sezoniniai ir nuo sezono priklauso valomas plotas. Prieš kiekvieną sezoną darbai bei sezono pradžia derinami su Panevėžio miesto savivaldybės administracijos atsakingais darbuotojais.
- Žiemos sezonu bendrovė prižiūrėjo 1 046 tūkst.m<sup>2</sup> gatvių važiuojamosios dalies bei 271,5 tūkst.m<sup>2</sup> šaligatvių.
- Vasaros sezonu buvo prižiūrima 197 km važiuojamosios dalies, 32 km šaligatvių bei 19,8 tūkst.m<sup>2</sup> aikščių.
- Tiek žiemos, tiek vasaros sezonu rankiniu būdu Panevėžio miestą tvarkė 70 teritorijų valytojų.
- 2022 metais siekiant operatyviau atlikti šaligatvių valymo darbus buvo didinami mechanizmais valomų gatvių ir šaligatvių plotai.
- Žiemos sezono metu prie esamų šešių mechanizmais valomų maršrutų buvo vykdomas dar vienas - traktorinėmis šluotomis, keturi gatvių važiuojamosios dalies barstymo ir trys gatvių važiuojamosios dalies valymo automobiliais maršrutai. Tam tikslui papildomai buvo įsigytas traktorius „Kioti“ su sniego valymo įranga bei automobilis „Iveco“ su druskos barstymo ir sniego valymo įranga.
- Šaligatvių barstymui papildomai įsigytos keturios barstymo įrangos.
- Centrinėje miesto dalyje pastatytos specialios druskų saugojimo talpos, kurios buvo naudojamos aikščių, šaligatvių priežiūrai.
- 2022 m. rugpjūčio mėn. įsigijus nedidelių gabaritų, atitinkantį aukščiausio lygio išmetamųjų dujų emisijos standartus, vakuuminį valymo automobilį Karcher, buvo patvirtintas naujas vasaros sezono šaligatvių ir aikščių mechanizuoto valymo maršrutas.
- Bendrovė prižiūrėjo 21 miesto viešąjį tualetą.
- 2022 m. karštuoju vasaros sezono laikotarpiu buvo palaistyta 187,88 tūkst./m<sup>2</sup> gatvių.



### 3.1. Panevėžio miesto tvarkymas

- 2022 m. gruodžio mėn. buvo sumontuotos dvi kelių orų sąlygų stebėjimo stotelės, kurios leido stebėti kelių būklę realiuoju laiku, prognozuoti slidumų susidarymo tikimybę ir atlikti prevencinius gatvių važiuojamosios dalies barstymus.

#### Mechanizuotas miesto valymas



#### 2022 m. nuvalyta vakuuminiais valymo automobiliais vasaros sezono metu

<b>18 127,2 tūkst. m<sup>2</sup></b>	• nuvalyta gatvių važiuojamojoje dalyje
<b>2 977,2 tūkst. m<sup>2</sup></b>	• nuvalyta šaligatvių, aikščių, dviračių takų

#### 2022 m. nuvalyta, barstyta druskų mišiniu žiemos sezono metu:

<b>5 721,5 tūkst. m<sup>2</sup></b>	• nuvalyta šaligatvių, pėsčiųjų, dviračių takų traktorinėmis šluotomis
<b>1 825,8 tūkst. m<sup>2</sup>;</b>	• barstyta šaligatvių, pėsčiųjų, dviračių takų
<b>77 629,5 tūkst. m<sup>2</sup></b>	• barstyta gatvių važiuojamojoje dalyje
<b>10 224,0 tūkst. m<sup>2</sup></b>	• valyta gatvių važiuojamojoje dalyje automobiliais



### 3.1. Panevėžio miesto tvarkymas

#### Rankinis miesto valymas

2022 metais rankiniu būdu nuvalyta bei aptarnauta vnt. ar val.:

4 425,7 tūkst.m <sup>2</sup>	• nuvalyta šaligatvių, dviračių ir pėsčiųjų takų
383,2 tūkst. m <sup>2</sup>	• nuvalyta važiuojamosios dalies
10,5 tūkst.m <sup>2</sup>	• nuvalyta šaligatvių, pėsčiųjų takų su nepatobulinta danga
28,3 tūkst m <sup>2</sup>	• nuvalyta laiptų
5,1 tūkst./m <sup>2</sup>	• nuvalyta medinės dangos
33,8 tūkst./m <sup>2</sup>	• barstyta smėlio-chloridų mišiniu
0,8 tūkst. /m <sup>2</sup>	• sunaikinta žolės cheminėmis priemonėmis
1 073 val	• sutvarkyta nuolatos neprižiūrimų teritorijų
27 734 vnt.	• Aptarnauta šiukšlių dėžių
3 149 vnt.	• Aptarnauta šunų ekskrementų dėžių

#### Žaliųjų plotų priežiūra

2022 metais nupjauta žaliųjų plotų:

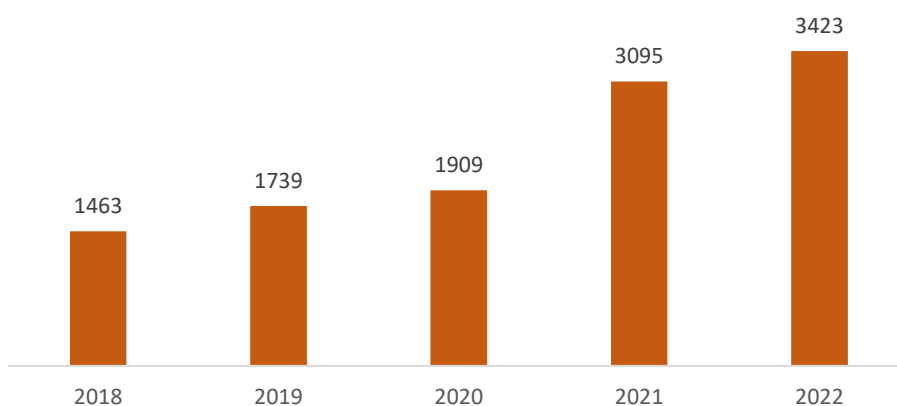
2 607,5 tūkst./m <sup>2</sup> ;	• Žalieji plotai nupjauti trimeriu
65,7 tūkst./m <sup>2</sup> ;	• Šlaitai nupjauti trimeriu
5 110,1 tūkst./m <sup>2</sup>	• Žalieji plotai nupjauti šienapjove
4 154,6 tūkst./m <sup>2</sup>	• Žalieji plotai nupjauti mažąja technika





### 3.1. Panevėžio miesto tvarkymas

Panevėžio miesto savivaldybės skirtų lėšų miesto tvarkymui, kapinių bei beglobių gyvūnų priežiūrai dinamika, tūkst.Eur (su PVM)



- ❑ 2022 metais Panevėžio miesto savivaldybė miesto tvarkymui, kapinių bei beglobių gyvūnų priežiūrai skyrė 3 423 tūkst. Eur.
- ❑ Didžiausią dalį Panevėžio miesto savivaldybės užsakymų sudarė Panevėžio miesto tvarkymo paslaugos, kurių buvo užsakyta už 2 776,9 tūkst. Eur (be PVM) arba 11,7 proc. daugiau lyginant su 2021 metais.
- ❑ Užsakymų augimą įtakojo miesto tvarkymo mechanizuotos, infrastruktūros, šienavimo veiklų apimčių padidėjimas.
- ❑ Panevėžio miesto tvarkymo veikla – tai antra, vertinant pagal bendrovės pajamas, veikla, kurios 2022 metų pajamos už paslaugas sudarė 31,1 proc. visų bendrovės pajamų.



### 3.2. Panevėžio miesto kapinių tvarkymas

- Panevėžyje yra 14 kapinių, iš kurių veikiančios – 4.
- Bendrovė valo kapinių teritorijas, išveža atliekas, prižiūri viešuosius tualetus ir vandentiekio tinklus, atlieka smulkų takų ir įrenginių remontą.
- 2022 metais gruodžio 31 d. Panevėžio miesto Pašilių kapinėse buvo 217 laisvų vietų kapavietėms.
- 2022 metų gruodžio 31 d. kolumbariume buvo laisvos 254 nišos.
- Bendrovė už Panevėžio miesto kapinių priežiūrą gavo 265,5 tūkst. Eur pajamų.
- Kapinėse prižiūrima 133,4 tūkst. m<sup>2</sup> teritorija, iš jų:
  - žaliųjų plotų – 38,7 tūkst. m<sup>2</sup>,
  - asfalto ir betono plytelių dangos – 59,9 tūkst. m<sup>2</sup>,
  - žvyruotos (skaldos) dangos – 20,9 tūkst. m<sup>2</sup>,
  - kitų plotų (privažiavimų ir kt.) – 13,9 tūkst. m<sup>2</sup>.

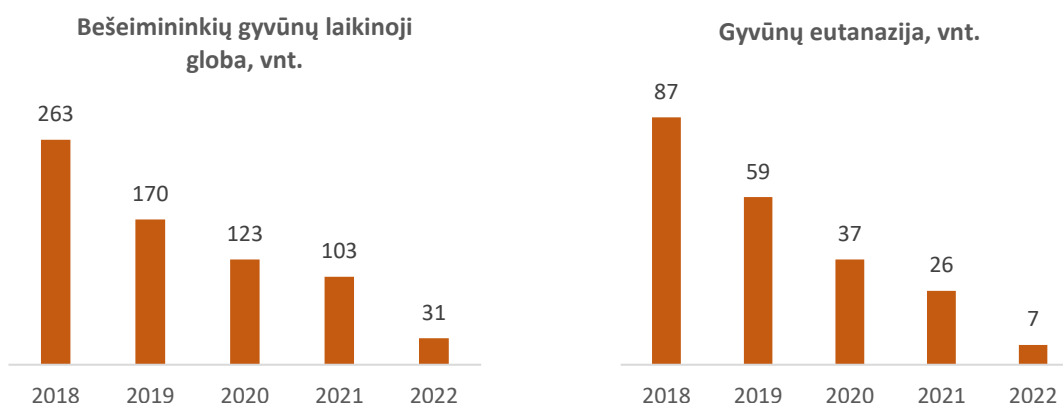
#### 2022 m. Panevėžio miesto kapinėse buvo nuvalyta dangos, nupjauta žolės:

<b>2 697,5 tūkst. /m<sup>2</sup></b>	• nuvalyta takų, aikščių su danga
<b>151,1 tūkst. m<sup>2</sup></b>	• nuvalyta takų, aikščių be dangos valymas
<b>342,3 tūkst./m<sup>2</sup></b>	• surinkta šiukšlių iš žaliųjų plotų
<b>42,8 tūkst. /m<sup>2</sup></b>	• nuvalyta naudojant mechanizmus
<b>14,2 tūkst. /m<sup>2</sup></b>	• nupjauta žolės atviroje teritorijoje
<b>29,5 tūkst./m<sup>2</sup></b>	• nupjauta žolės tarp kapaviečių



### 3.3. Bešeimininkų gyvūnų gaudymas, laikinoji globa Panevėžio mieste

- ❑ Pagal pasirašyta su Panevėžio miesto savivaldybe sutartį bendrovė vykdo bepriziūrių ir bešeimininkų gyvūnų gaudymą, laikinąją globą.
- ❑ Bendrovė vykdo gyvūnų perdavimą gyvūnus globojančioms organizacijoms, organizuoja pirminę gyvūnų apžiūrą stacionare.
- ❑ 2022 metais Panevėžio miesto teritorijoje buvo sugauti 31 bešeimininkis gyvūnas, tai 3 kartus mažiau nei 2021 metais. Dėl gyventojų atsakingo elgesio šis skaičius nuolat mažėja.
- ❑ 2022 metais bendrovėje buvo atliktos 7 eutanazijos. Lyginant su 2021 metais eutanazijų skaičius sumažėjo beveik 4 kartus.
- ❑ 2022 metais buvo paženklinta ir perduota gyvūnų globos draugijai 24 gyvūnai. Šios procedūros dėka tikimasi padėti gyvūnams rasti savo namus, o šeimininkams – savo augintinius ir taip sumažinant valkataujančių gyvūnų skaičių mieste.
- ❑ 2022 m. vasario mėn. Panevėžio miesto savivaldybės administracijos nurodymu, bešeimininkiams gyvūnams buvo pradėta teikti pirminė veterinarinė pagalba. Per šiuos metus ji buvo suteikta 22 gyvūnams.
- ❑ 2022 metais už bepriziūrių ir bešeimininkų gyvūnų priežiūrą ir administravimą Panevėžio miesto savivaldybė skyrė 41 tūkst. Eur.





### 3.4. Atliekų tvarkymas Panevėžio mieste

- AB „Panevėžio specialus autotransportas“ vykdydama atliekų tvarkymo paslaugas Panevėžio mieste nuolat bendradarbiauja su Panevėžio miesto savivaldybe.
- Bendrovė dalyvauja kuriant ir plečiant komunalinių atliekų tvarkymo sistemą Panevėžio mieste.
- 2022 metais bendrovė vykdė 226 vnt. kolektyvinio (bendro) naudojimo atliekų surinkimo konteinerių aikštelių priežiūrą ir jose pastatytų atliekų surinkimo konteinerių aptarnavimo darbus.
- Ataskaitiniais metais Panevėžio mieste buvo:


<b>189</b>	• mišrių komunalinių atliekų ir antrinių žaliavų surinkimo aikštelės
<b>31</b>	• pakuočių atliekų ir antrinių žaliavų surinkimo aikštelės
<b>6</b>	• tik mišrių komunalinių atliekų surinkimo aikštelė

- Bendrovė siekė užtikrinti visas įmanomas ir prieinamas komunalinių atliekų tvarkymo paslaugas Panevėžio miesto atliekų turėtojams:
  - rinko ir vežė mišrias komunalines atliekas;
  - rinko ir vežė antrines žaliavas ir pakuočių atliekas;
  - rinko (rūšiavo) surinktas popieriaus ir plastmasės atliekas;
  - eksploatavo didžiagabaričių atliekų surinkimo aikštelę, kurioje buvo priimamos žaliosios atliekos;
  - rinko ir vežė pavojingas atliekas;
  - rinko ir vežė kitas specifines atliekas;
  - rinko ir vežė tekstilės ir kitas atliekas.



### 3.4. Atliekų tvarkymas Panevėžio mieste

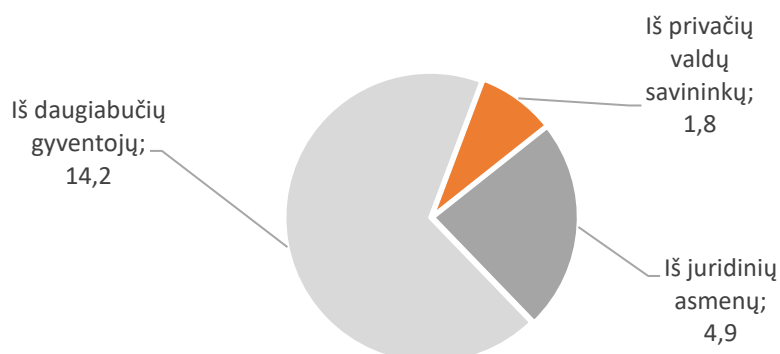
2022 m. surinktų atliekų kiekiai, tūkst. t



#### Mišrios komunalinės atliekos

- ❑ 2022 metais 72,5 proc. atliekų sudarė mišrios komunalinės atliekos.
- ❑ 2022 metais komunalinių atliekų tvarkymo paslaugos buvo suteiktos 99 proc. Panevėžio miesto gyventojų. Paslaugos teikiamos: daugiabučių namų gyventojams, vieno-dviejų butų gyvenamųjų namų savininkams, garažų bendrijų nariams, sodininkams.
- ❑ Surinktas mišrias komunalines atliekas AB „Panevėžio specialus autotransportas“ išvežė į Panevėžio miesto regioninį nepavojingų atliekų sąvartyną, esantį Dvarininkų kaime Panevėžio rajone, šalinimui.

Mišrių komunalinių atliekų pasiskirstymas pagal atliekų turėtoją, tūkst. t





### 3.4. Atliekų tvarkymas Panevėžio mieste

- ☐ Lyginant su 2022 metais mišrių komunalinių atliekų kiekiai sumažėjo 6,5 proc.:
  - mišrių komunalinių atliekų kiekis, surinktas iš daugiabučių namų gyventojų, sumažėjo 9,4 proc.,
  - privačių valdų savininkų – sumažėjo 4,7 proc.
  - mišrių komunalinių atliekų kiekis, surinktas iš juridinių asmenų, sumažėjo 2,3 proc.
- ☐ Mišrių komunalinių atliekų kiekio mažėjimą įtakojo gyventojų skaičiaus mažėjimas Panevėžio mieste bei geresnis atliekų rūšiavimas.

#### Biologiškai skaidžios atliekos

- ☐ 2022 metais surinkta 2 422 t biologiškai skaidžių atliekų:

907,6 t	• žaliųjų atliekų priėmimo aikštelėje
1 262,6 t	• viešose vietose
182,5 t	• šalia kolektyvinio naudojimo konteinerių
69,2 t	• Maisto atliekų konteineriuose

- ☐ Biologiškai skaidžių atliekų aikštelė eksploatuojama nuo balandžio 1 d. iki gruodžio 1 d., į kurią žaliąsias atliekas nemokamai galėjo pristatyti Panevėžio miesto gyventojai.

Biologiškai skaidžių atliekų surinkimo dinamika, tūkst. t



- ☐ 2022 metų biologiškai skaidžių atliekų augimą įtakojo 23 proc. padidėjęs biologiškai skaidžių atliekų surinkimas viešose vietose bei 14 proc. išaugęs žaliųjų atliekų kiekis šalia kolektyvinio naudojimo konteinerių.



### 3.4. Atliekų tvarkymas Panevėžio mieste

#### Maisto atliekų surinkimo pilotinis projektas

- Nuo 2022 m. sausio mėnesio buvo pradėtas vykdyti maisto atliekų surinkimo pilotinis projektas.
- Projektas apėmė Panevėžio miesto Pilėnų kvartalą. Šio kvartalo 67 (šešiasdešimt septynių) daugiabučių namų gyventojams buvo išdalintos individualaus naudojimo maisto atliekų surinkimo priemonės – 7 l talpos kibirėliai. 10 (dešimtyje) šio kvartalo teritorijoje įrengtų kolektyvinio naudojimo atliekų surinkimo konteinerių aikštelių buvo pastatyti maisto atliekų surinkimo konteineriai.
- Šiuo projektu buvo siekiama:
  - sužinoti, ar Panevėžio miesto gyventojai yra pasirengę iš komunalinių atliekų srauto atskirti maisto atliekas;
  - nustatyti atskirai surenkamų maisto atliekų kiekį ir sudėtį;
  - išsiaiškinti, ar keičiasi Panevėžio miesto gyventojų rūšiavimo įpročiai;
  - priimti sprendimą dėl maisto atliekų surinkimo infrastruktūros plėtros Panevėžio mieste.
- 2022 m. buvo surinkta 69,2 t. maisto atliekų.
- Visos surinktos maisto atliekos buvo pristatytos į UAB Panevėžio regiono atliekų tvarkymo centro eksploatuojamą žaliųjų atliekų priėmimo aikštelę, kur jos buvo atskiriamos nuo kitų komunalinių atliekų ir kompostuojamos.
- Projektas parodė, kad 41 proc. maisto atliekų surinkimo konteineriuose surenkamo atliekų kiekio yra ne maisto atliekos, todėl darytina išvada, kad būtinas papildomas Panevėžio miesto gyventojų švietimas apie tinkamą atliekų rūšiavimo svarbą bei naudą aplinkai.
- Planuojama, kad 2023 metais IV ketvirtį visiems Panevėžio miesto gyventojams bus sudarytos galimybės atskirai rinkti buityje susidarančias maisto atliekas, kas leis užtikrinti pažangesnės ir efektyvesnės atliekų tvarkymo sistemos sukūrimą Panevėžio mieste.



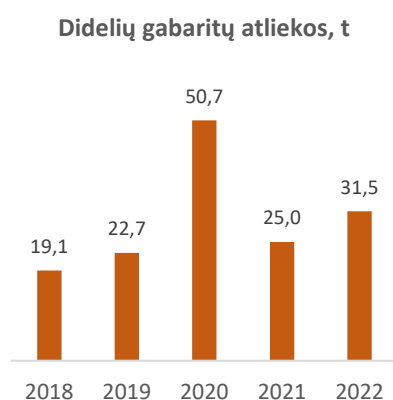
### 3.4. Atliekų tvarkymas Panevėžio mieste

#### Tekstilės atliekos

- Šiuo metu Panevėžyje yra 10 vnt. kolektyvinio naudojimo tekstilės konteinerių.
- 2022 metais buvo surinkta 92,4 t tekstilės atliekų, t. y. 20 proc. mažiau nei 2021 metais.
- Surinktos tekstilės atliekos buvo perduotos atliekų galutiniams tvarkytojams, kurios buvo panaudotos energijos gavimui.
- Tekstilės atliekų surinkimo konteineriai vasaros sezono metu yra aptarnaujami du kartus per savaitę, žiemos sezono metu - vieną kartą per savaitę.
- Dėl intensyvaus naudojimosi konteineriais bei mažo konteinerių skaičiaus mieste, tekstilės konteineriai dažnai būna perpildyti.
- Atskirtas tekstilės atliekų rinkimas pasiteisino, todėl planuojama vykdyti tekstilės atliekų surinkimo plėtrą ir 2023 m. IV ketvirtį mieste įrengti 60 konteinerių tekstilei.

#### Atliekos surinktos nuo kolektyvinių aikštelių ir apvažiavimo būdu

- Bendrovė rinko įvairias atliekas nuo kolektyvinio naudojimo atliekų surinkimo aikštelių: gatvių valymo liekanas, didelių gabaritų, biologiškai skaidžias atliekas ir kt. Didžioji dalis šių atliekų yra gatvių valymo liekanos.
- 2022 metais gatvių valymo liekanų buvo surinkta 2,0 tūkst.t arba 18,2 proc. mažiau lyginant su 2021 metais. Kiekvienais metais auga atliekų turėtojų sąmoningumas ir žinios, kaip tinkamai tvarkyti buityje susidarančias atliekas. Gyventojai stengiasi elgtis atsakingai ir nemesti atliekų draudžiamose vietose.
- 2021 metais bendrovė du kartus apvažiavimo būdu organizavo didelių gabaritų ir pavojingų atliekų surinkimą iš Panevėžio miesto gyventojų.



- 2022 metais apvažiavimo būdu buvo surinkta 31,5 t didelių gabaritų atliekų, tai 26 proc. daugiau nei 2021 m.
- 2022 metais iš gyventojų buvo surinkta 0,6 t pavojingų atliekų. Kasmet apvažiuojant atliekų turėtojus pavojingų atliekų surenkama mažiau. Tikėtina, kad gyventojai buityje susidariusias atliekas sutvarko tuo metu, kai jos susidaro ir nelaukia planinio apvažiavimo.
- Iš juridinių asmenų pagal sudarytas sutartis buvo surinkta 2,8 t pavojingų atliekų.



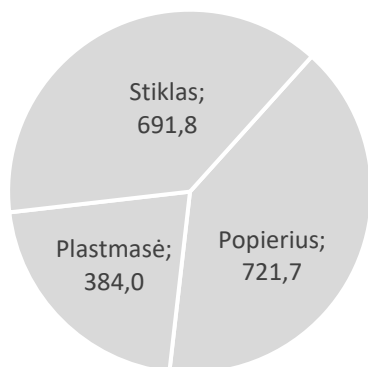


### 3.4. Atliekų tvarkymas Panevėžio mieste

#### Pakuočių atliekos ir antrinės žaliavos

- ❑ Bendrovė vykdė antrinių žaliavų ir pakuočių atliekų surinkimą iš Panevėžio miesto gyventojams skirtų kolektyvinio ir individualaus naudojimo antrinių žaliavų ir pakuočių atliekų surinkimo konteinerių. Šios žaliavos buvo surenkamos specialiomis transporto priemonėmis atskirai nuo komunalinių atliekų.
- ❑ Atskirai surinktos antrinės žaliavos (popieriaus, plastiko ir stiklo atliekos) buvo vežamos į bendrovę ir toliau tvarkomos, t. y. paruošiamos (rūšiuojamos) panaudojimui ar perdirbimui ir perduodamos galutiniams tokių atliekų tvarkytojams.
- ❑ Stiklo atliekos bendrovėje nėra rūšiuojamos, jos perduodamos stiklo perdirbėjams.
- ❑ 2022 metais buvo surinkta 3,5 tūkst. t antrinių žaliavų. 72,3 proc. - iš Panevėžio miesto gyventojų, 27,6 proc. – iš juridinių asmenų.

Antrinių žaliavų rinkimas iš daugiabučių 2022 m., t



Antrinių žaliavų rinkimas iš privačių valdų 2022 m., t



- ❑ Per 2022 metus buvo surinkta 33,5 t naudotų padangų, kurios buvo perduotos UAB „Antrinio perdirbimo grupė“ galutiniam sutvarkymui.
- ❑ Bendrovė iš įmonių, įstaigų ir organizacijų surinko 1,75 t įvairių pavojingų atliekų. Šios atliekos buvo perduotas UAB „Žalvaris“.



### 3.5. Komeracinė veikla

- AB „Panevėžio specialus autotransportas“ yra laimėjusi PRATC organizuotus konkursus: mišrių komunalinių atliekų tvarkymo Pasvalio rajone, maisto atliekų tvarkymo Biržų, Pasvalio, Rokiškio bei Panevėžio rajonuose, kapinių tvarkymo Rokiškio rajone.

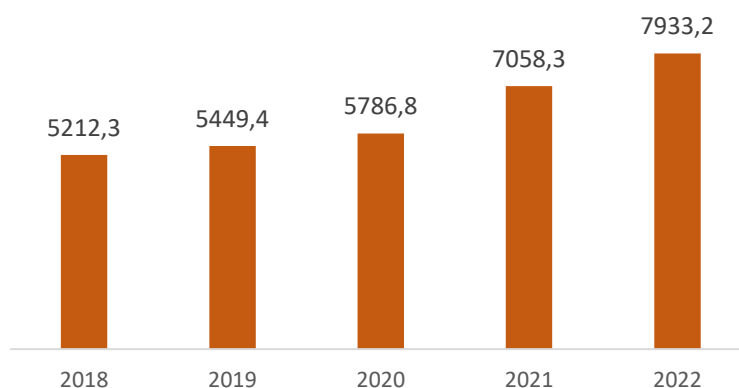


- Bendrovė rinko antrines žaliavas iš Panevėžio mieste ūkinę veiklą vykdančių įmonių, įstaigų ir organizacijų. Pagal poreikį klientams buvo siūloma konteinerio dydis ir žaliavų išvežimo periodiškumas.
- Bendrovė, siekdama sukurti tvarius ir pagarba paremtus bendradarbiavimo santykius su klientais, sukūrė potencialių ir bendrovei naudingų klientų, kuriems yra teikiamos pakuočių atliekų ir antrinių žaliavų tvarkymo paslaugos, duomenų bazę. Atsižvelgus į nuolatos kintančias žaliavų kainas, šiems klientams buvo pasiūlyta lanksti žaliavų supirkimo kainodara.
- Bendrovė teikė statybinių ir gamybinių medžiagų išvežimo paslaugas visame Panevėžio regione, nuomojo biotualetus renginiams, vykdė krovinių gabenimo bei aplinkos tvarkymo paslaugas.

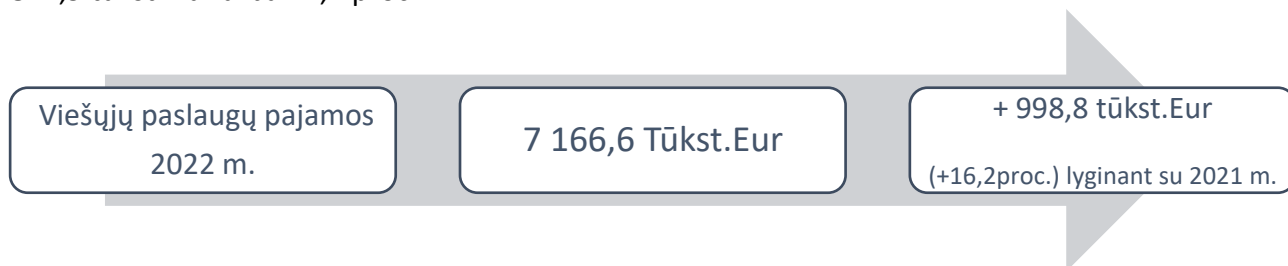


## 4. Ekonominiai-finansiniai veiklos rezultatai

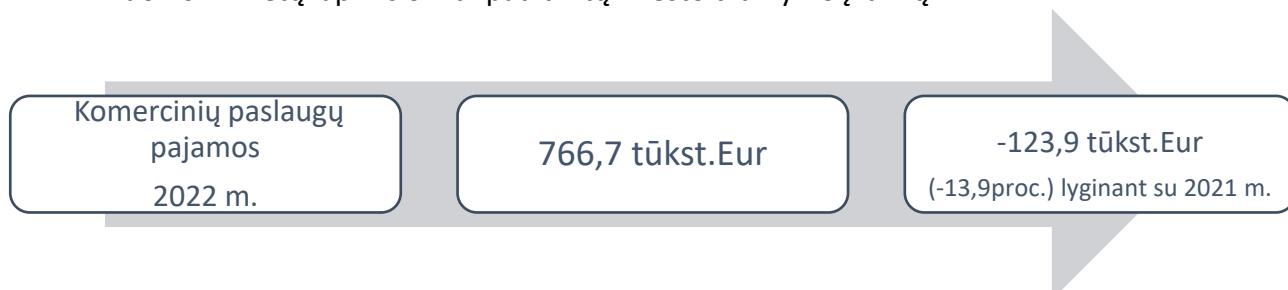
### Pardavimų pajamų dinamika, tūkst. Eur



- 2022 metais bendrovė gavo 7 933,2 tūkst. Eur pajamų. Lyginant su 2021 metais pajamos išaugo 874,9 tūkst. Eur arba 12,4 proc.



- Veisėjų paslaugų pajamos išaugo dėl:
  - komunalinių atliekų tvarkymo kainų padidėjimo,
  - pakuočių gamintojų ir importuotojų dotacijų padidėjimo už pakuočių sutvarkymą Panevėžio mieste,
  - miesto tvarkymo mechanizuotos, infrastruktūros, šienavimo veiklų apimčių padidėjimo;
  - nuo 2022 metų lapkričio 1 d. padidintų miesto tvarkymo įkainių.

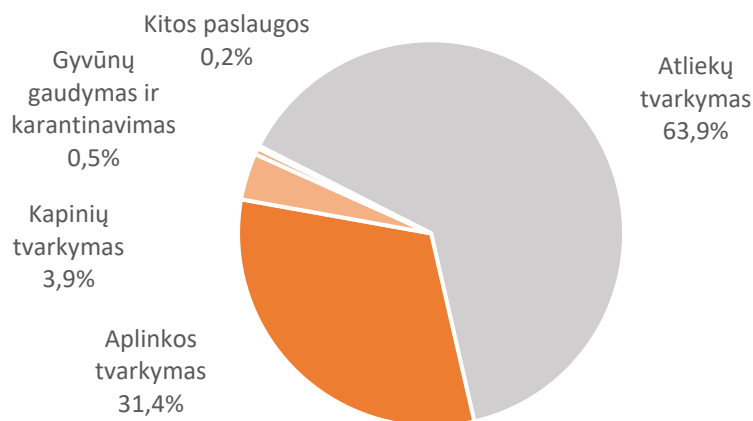


- Nors daugumos atliekamų komercinių paslaugų pajamos augo, tačiau ženkliai kritusios antrinių žaliavų supirkimo kainos bei pasibaigusi Panevėžio rajono antrinių žaliavų surinkimo bei tvarkymo sutartis 146,0 tūkst. Eur sumažino antrinių žaliavų komercinės veiklos pajamas.
- 2022 metais bendrovė, pardavusi nenaudojamo turtą, gavo 36 tūkst. Eur pajamų iš kitos veiklos.



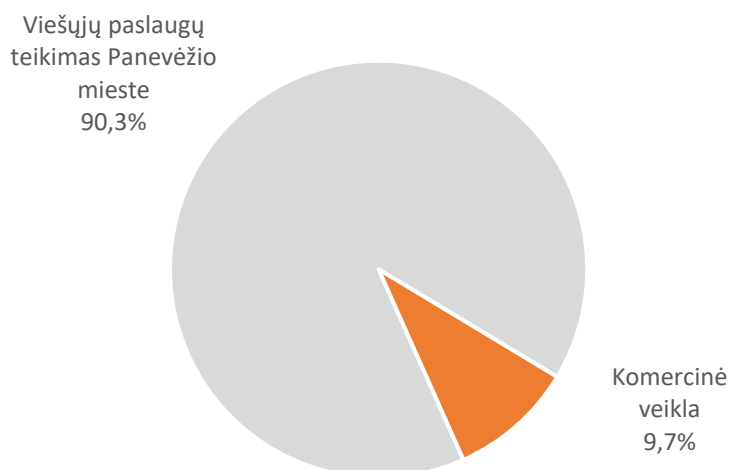
## 4. Ekonominiai-finansiniai veiklos rezultatai

### Pajamų pasiskirstymas pagal veiklas



- 2022 metais didžiąją pajamų dalį akumuliuo atliekų tvarkymo bei miesto tvarkymo veiklos.

### Pajamų pasiskirstymas pagal funkcijas



- Nors bendrovės veikla orientuota į viešųjų paslaugų teikimą, 2022 metais 9,7 proc. pajamų gavo vykdydama komercines paslaugas.



## 4. Ekonominiai-finansiniai veiklos rezultatai

### Investicijos

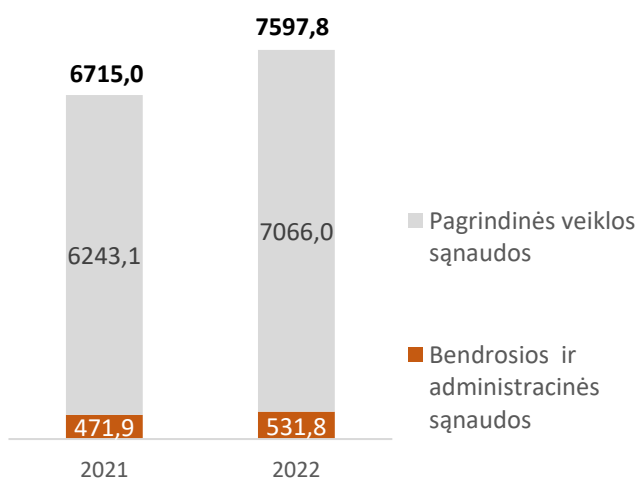
2022 metais investuota **609,4 tūkst. Eur** nuosavų lėšų

444,8 tūkst.Eur	• į transporto priemonės
90,3 tūkst.Eur	• į mašinas ir įrengimus
36,6 tūkst.Eur	• į konteinerius
37,7 tūkst. Eur	• į įrenginius ir prietaisus

- ❑ Kryptingai siekiant bendrovei keliamų tikslų 2022 metų investicijos buvo skirtos komunalinių paslaugų, miesto tvarkymo ir priežiūros plėtrai, efektyvumui bei kokybei pagerinti.
- ❑ Bendrovė savo veikloje naudoja iš Panevėžio miesto savivaldybės patikėjimo teise gautą turtą, kurio likutinė vertė 2022 metų gruodžio 31 d. siekė 534,8 tūkst. Eur.

### Sąnaudos

Sąnaudos, tūkst. Eur



- ❑ 2022 metais pagrindinės veiklos sąnaudos sudarė 7 066,0 tūkst. Eur ir lyginant su 2021 metais padidėjo 822,0 tūkst. Eur arba 13,2 proc.
- ❑ Bendrosios ir administracinės sąnaudos siekė 531,8 tūkst. Eur ir buvo 59,9 tūkst. Eur arba 12,7 proc. didesnės lyginant su 2021 metais.
- ❑ Administracinės sąnaudos savikainoje sudarė 7,0 proc.



#### 4. Ekonominiai-finansiniai veiklos rezultatai

- ❑ 2022 metų sąnaudų augimui daugiausiai įtakos turėjo darbo užmokesčio, sąvartyno vartų mokesčio bei atsargų kainų didėjimas.
- ❑ 2022 metais vidutinė kuro kaina padidėjo 51 proc., gatvių ir šaligatvių priežiūrai naudojama druska pabrango 63 proc., elektros energijos sąnaudos išaugo 43 proc.

##### Pelnas ir EBITDA

Tūkst. Eur	2021	2022
Pajamos	7 058	7 933
Savikaina	6 243	7 066
<b>Bendrasis pelnas</b>	<b>815</b>	<b>867</b>
Veiklos sąnaudos	472	531
Kitos veiklos rezultatas	8	34
<b>Veiklos pelnas</b>	<b>351</b>	<b>370</b>
Finansinės veiklos rezultatas	6	9
<b>Pelnas prieš mokesčius</b>	<b>357</b>	<b>379</b>
Pelno mokestis	74	55
<b>Grynasis pelnas</b>	<b>283</b>	<b>324</b>

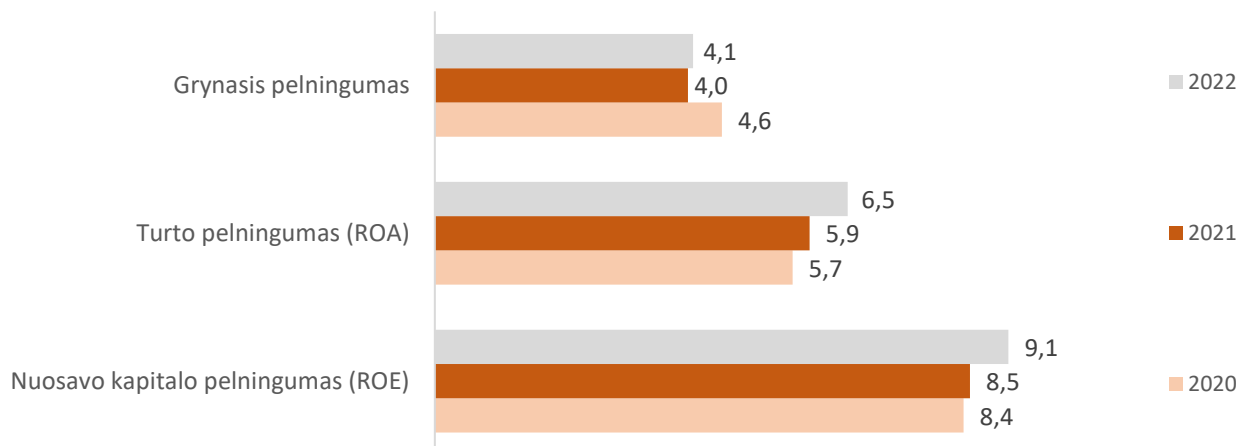
- ❑ 2022 m. bendrovė sėkmingai subalansavo pajamų-sąnaudų santykį ir gavo 324 tūkst. Eur grynojo pelno.
- ❑ Teigiamą įtaką bendrovės rezultatui turėjo savalaikiai peržiūrėti bendrovės atliekamų paslaugų įkainiai bei gautas pelnas pardavus bendrovės nenaudojamą turtą.
- ❑ 2022 m. grynasis pelningumas siekė – 4,1 proc.





## 4. Ekonominiai-finansiniai veiklos rezultatai

### Pelningumo rodiklių dinamika 2020-2022, proc.



### Pagrindiniai finansiniai rodikliai

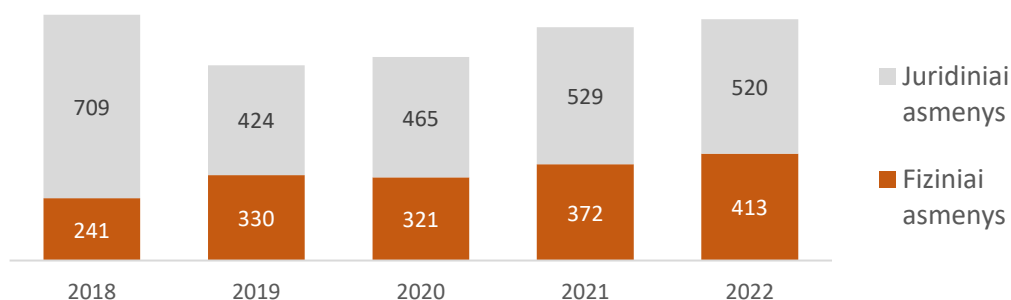
Rodiklis	2020	2021	2022
<b>FINANSINIO PATIKIMUMO RODIKLIAI</b>			
Bendrojo likvidumo koeficientas	1,8	1,8	1,8
Kritinio likvidumo koeficientas	1,7	1,6	1,7
<b>SĄNAUDŲ LYGIO RODIKLIS</b>			
Pagrindinės veiklos pajamų ir sąnaudų santykis	1,1	1,1	1,1
<b>EFEKTYVUMO RODIKLIS</b>			
Pajamos tenkančios vienam darbuotojui, tūkst. Eur	26,3	29,2	31,6
Turto apyvartumo koeficientas	1,3	1,5	1,6



## 5. Klientų skolos ir jų valdymas

- 2022 m. gruodžio 31 d. pirkėjų skolos siekė 932,9 tūkst. Eur arba buvo 3,5 proc. didesnės nei 2021 m. gruodžio 31 d.

Klientų skolų dinamika 2018-2022 m., tūkst. Eur



- Siekiant suaktyvinti skolų išieškojimą bendrovė yra parengusi komunalinių atliekų teikimo paslaugų išieškojimo tvarkos aprašą.

2022 metais skolų administravimas vyko keliais etapais:

Pirmas etapas – ikiteisminis skolos išieškojimas. Teisminis skolos išieškojimas vykdomas derantis su skolininkais dėl pinigų grąžinimo tvarkos, terminų ir sąlygų per trumpiausią laiką nesikreipiant į Teismą. Nustatomi juridiniai asmenys, kurie daugiau kaip už 2 mėnesius nemokėjo už paslaugas, ir fiziniai asmenys, kurie daugiau kaip 4 mėnesius nemokėjo už paslaugas. Jiems sutartyje nustatytu būdu (el. paštu, paštu ar kt.) siunčiami priminimai ir raginimai dėl skolos apmokėjimo. Neapmokėjus skolos, juridiniai asmenys, kurie daugiau kaip už 4 mėnesius nemokėjo už paslaugas, ir fiziniai asmenys, kurie daugiau kaip 6 mėnesius nemokėjo už paslaugas skolininkai perduodami skolų išieškojimo bendrovei.

Antras etapas – teisminis skolos išieškojimas. Teisminis skolos išieškojimo etapas yra kraštutinė priemonė, kuri naudojama tik tais atvejais, kai su skolininku nepavyksta susitarti kitais būdais.

- 2022 metais įvyko 161 teisminiai procesai, kuriuose bendrovė buvo ieškovas.
- Vykdamas teisminį skolų išieškojimą teismams buvo pateikta 270 procesinių dokumentų t.y. ieškiniai, pareiškimai, prašymai, atsiliepimai ir t.t.
- Antstoliams buvo perduota 117 vykdomųjų procesinių dokumentų dėl priverstinio skolų išieškojimo, bendra skolų suma sudarė – 28,9 tūkst. Eur.



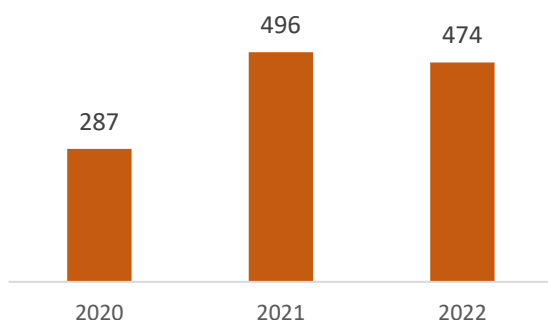


## 6. Viešieji pirkimai

2022 metais atlikti **474 pirkimai**, sudaryta sutarčių už **4 141 tūkst. Eur** be PVM

5	• supaprastinti atviri konkursai
5	• tarptautiniai konkursai
92	• mažos vertės pirkimai po kurių įvykdymo sudarytas sutartis pagal Viešųjų pirkimų įstatymą privaloma paskelbti per Centrinės viešųjų pirkimų informacinę sistemą
361	• mažos vertės pirkimai, kurių pagal Viešųjų pirkimų įstatymą nereikia skelbti per Centrinę viešųjų pirkimų informacinę sistemą
11	• pirkimai, kurie buvo skelbiami per Centrinę viešųjų pirkimų informacinę sistemą

Pirkimų dinamika, vnt.

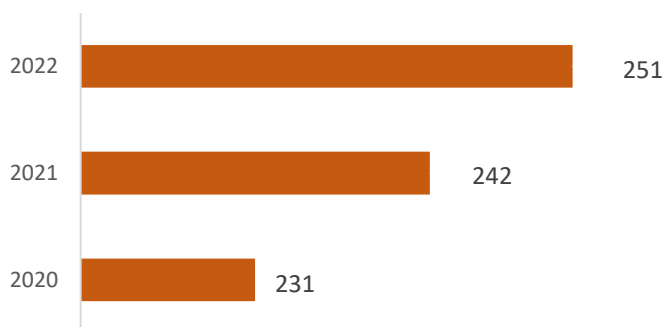


- ☐ Lietuvos Respublikos Vyriausybė 2021 m. birželio 21 d. nutarimu nustatė tikslą 2022 metams – ne mažiau kaip 50 proc. viešųjų pirkimų turi būti vykdomi kaip žalieji viešieji pirkimai.
- ☐ 2022 m. bendrovės žalieji viešieji pirkimai siekė 94,2 proc. pirkimų vertės.
- ☐ 2022 m. 88,3 proc. pirkimų buvo vykdomi pagal kainos ir kokybės santykį.



## 7. Bendrovės darbuotojai

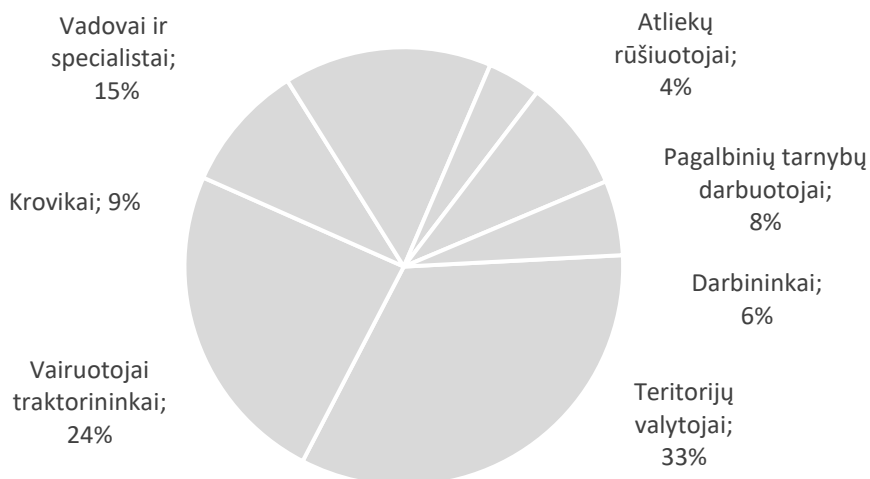
### Vidutinis darbuotojų skaičius



- ☐ 2022 metų gruodžio 31 d. bendrovėje dirbo 254 darbuotojai.
- ☐ 2022 metų vidutinis darbuotojų skaičius siekė 251 darbuotojus ir lyginant su 2021 metais didėjo 3,7 proc.
- ☐ Darbuotojų amžiaus vidurkis - 51 metai.

- ☐ 2022 metų bendrovės darbuotojų kaita siekė 8,6 proc.

### Darbuotojai pagal kategorijas



- ☐ 2022 m. gruodžio 31 d. bendrovėje dirbo 37 % moterų ir 63 % vyrų.



## 8. Darbuotojų sauga ir sveikata

- ❑ Bendrovė skatina atsakingą elgesį darbe ir laikosi nulinės tolerancijos alkoholiui, narkotinėms bei psichotropinėms medžiagoms darbo vietoje. Tai viena pagrindinių taisyklių, užtikrinančių saugią ir sveiką darbo aplinką.
- ❑ 2022 metais dėl neblaivumo darbe buvo nušalinta 29 bendrovės darbuotojų, 26 darbuotojai buvo įspėti dėl netinkamo darbo pareigų vykdymo.
- ❑ 2022 m. bendrovėje aktyviai buvo vykdoma darbuotojų neblaivumo darbe prevencija. Specialistai ir kiti atsakingi darbuotojai periodiškai tikrino ir kontroliavo ar darbuotojai laikosi saugos darbe reikalavimų, ar darbuotojai darbe yra blaivūs ir neapsvaigę.
- ❑ Bendrovė skiria didelį dėmesį nelaimingų atsitikimų prevencijai. Nelaimingų atsitikimų ir profesinių ligų prevencijai bendrovėje taikomos šios priemonės:

Reguliariai atliekamas darbo vietų profesinės rizikos vertinimas

Darbuotojai nemokamai aprūpinami asmeninėmis apsaugos priemonėmis

Priodiskai teisės aktų numatyta tvarka tikrinama darbuotojų sveikata

Darbuotojai mokomi ir atestuojami saugos ir sveikatos bei gaisrinės saugos klausimais

Darbuotojai pagal darbo pobūdį profilaktiškai skiepijami nuo stabligės, hepatito A, pasiutligės, sezoninio gripo.

- ❑ Per 2022 metus AB „Panevėžio specialusis autotransportas“ įvyko penki nelaimingi atsitikimai. Du iš jų įvyko pakeliui į darbą, o likusieji trys dėl neatsakingo ir aplaidaus darbuotojų elgesio darbo vietoje. Buvo imtasi visų prevencinių priemonių, kad panašūs įvykiai nepasikartotų, darbuotojai buvo instruktuoti papildomai.
- ❑ 2022 metais bendrovė įgyvendino pasiruošimo priemones sveikatos ir saugos vadybos sistemos pagal ISO 45001:2018 standartą sistemos sertifikavimui.



## 9. Darbo užmokestis ir socialinė gerovė

- ❑ 2022 metais darbuotojams vidutiniškai 10 proc. buvo pakelti atlyginimai, 2022 metų IV ketvirtyje išmokėtos premijos už finansinius rezultatus.
- ❑ 2022 metų bendrovės darbuotojų vidutinis darbo užmokestis siekė 1 206,2 Eur.
- ❑ Lyginant su 2021 metais darbo užmokestis augo vidutiniškai 10 proc.

### Vidutinio darbo užmokesčio dinamika, Eur.



- ❑ 2022 metais bendrovės valdyba buvo numaciusi 30 tūkst. Eur lėšų darbuotojų socialinėms ir kultūrinėms reikmėms, kurios buvo sėkmingai įsisavintos.
- ❑ 2022 metais atliktas darbuotojų motyvacijos ir grįžtamojo ryšio tyrimas parodė, kad per 2022 metus bendrovės darbuotojai aprūpinami geresnėmis darbo priemonėmis, pagerėjo darbo aplinka, mažiau darbuotojų jaučia įtampą.
- ❑ 2022 metais įmonės lojalumo rodiklis (NPS) siekė +9 proc.
- ❑ 2022 metais buvo pagerintos darbuotojų darbo sąlygos: įrengta poilsio zona, atlikti remonto darbai pirmojo aukšto patalpose, perkeltas ir suremontuotas sandėlininko kabinetas, atnaujintos žiemos tarnybos darbuotojų patalpos.



## 10. Aplinkosauga

- ❑ Tvarumas ir draugiškumas gamtai tampa žmoniją vienijančiu tikslu, todėl aplinkosauga ir atliekų tvarkymas yra augančios viešosios paslaugos, kurių poreikis didėja augant žmonių supratimui apie švarios aplinkos poreikį ir naudą.
- ❑ Prioritetinės Europos Sąjungos ir Lietuvos atliekų tvarkymo politikos kryptys yra prevencija, pirminis atliekų rūšiavimas ir perdirbimas, gyventojų aptarnavimo gerinimas, prie kurių gali prisidėti bendrovės darbuotojai.
- ❑ 2022 metais valdyba bendrovei nubrėžė naują strateginę kryptį – tvarumas ir žalias kursas.
- ❑ Bendrovėje įdiegta kokybės ir aplinkosaugos integruota vadybos sistema.



- ❑ Ataskaitiniais metais buvo atlikti ISO14001:2015 bei ISO9001:2015 vadybos ir aplinkosaugos vadybos standartų priežiūros audita.





## 11. Rizikos ir jų valdymas

- Bendrovės veiklos rizikų vertinimo ir valdymo planas patvirtintas 2019 metų spalio 22 dieną direktoriaus įsakymu Nr. 4-329.
- Bendrovėje buvo identifikuotos 27 rizikos, nustatyti rizikos įvykio laipsniai, sudaryta rizikos pasireiškimo tikimybės matrica.
- Rizikos vertinimo ir valdymo planas parengtas remiantis ISO 31000 standartu (ISO 31000:2009).
- Kontrolinis rizikų sąrašas sudarytas atsižvelgiant į vidinius ir išorinius veiksnius, galinčius įtakoti bendrovės veiklą.

### Vidiniai rizikos veiksniai

- rizikos užprogramuotos įmonės veikloje:
  - sutarčių su savivaldybe netekimas
  - "protų" nutekėjimas
  - techniniai gedimai

### Išoriniai rizikos veiksniai

- įvykiai ir aplinkybės staiga bei netikėtai veikiantys įmonę iš išorės, kurių negalima prognozuoti, užkirsti jiems kelio ar daryti esminę įtaką:
  - Ekonomikos sulėtėjimas, lėtas atsigavimas
  - Nepalankūs akcininko sprendimai
  - Žala reputacijai/prekės ženklui

- 2022 metų gruodžio mėn. atlikus rizikų pasireiškimo analizę buvo užfiksuota 11 pozicijų, kuriose rizikos pasireiškimo tikimybės sumažintos iki žemesnės rizikos pasireiškimo fazės.
- 2022 metų gruodžio mėn. vertinime aukšto rizikos pasireiškimo rodiklis sumažėjo lyginant su praeitu vertinimo periodu. Dalis aukšto pasireiškimo lygmens rizikų yra toleravimo reakcijos, t.y. bendrovė savo veiksmais negali įtakoti rizikos pasireiškimo mažinimo.
- Darytina išvada, kad priemonių visuma, skirta vidinių ir išorinių rizikos veiksnių suvaldymui, veikia.



## 12. 2023 metų planai

- Didinti veiklos apimtį, išplėsti paslaugų spektrą, didinti pajamas iki 8 mln.
- Po įvykusios pertvarkos pakuočių tvarkymo srityje, išvystyti komercinės pakuotės surinkimo ir paruošimo perdirbti veiklą, plėsti apimtį, didinti našumą.
- Išplėsti pakuočių surinkimo apimtį privačiame sektoriuje, išdalinti 2000 komplektų rūšiavimo kontenerių.
- Siekti finansinės gerovės atliekų turėtojams. Taikant įvairias poveikio priemones, mažinti surenkamų atliekų kiekį nuo kontenerinių aikštelių.
- Efektyvinti atliekamų darbus keičiant rankinį darbą į mechanizuotą, išplėsti mechanizuotai prižiūrimas miesto teritorijas.
- Siekiant žaliajo kurso tikslų, įsigyti hibridinį šiuokšliavežį automobilį antrinėms žaliavoms rinkti.
- Siekiant energetinio tvarumo tikslų, išvystyti saulės jėgainės projekto II etapą ir įsirengti saulės elementų mini parką.
- Atlikti analizę dėl vidinių kaštų taupymo galimybių, optimizuoti veiklos procesus ir žmogiškųjų išteklių valdymo sąnaudas.
- Kurti socialiai atsakingos ir tvarios įmonės įvaizdį, didinti darbuotojų lojalumą ir motyvaciją.
- Toliau tęsti pradėtus darbus saugios ir patogios darbo aplinkos kūrimui.





### 13. 2022 metų finansiniai rodikliai (KPI)

Finansinis rodiklis	Skaičiavimo formulė	2021 metai	2022 metai	Pokytis (4st. -3st.)
1	2	3	4	5
<b>PELNINGUMO RODIKLIAI</b>				
Grynasis pelningumas, proc.	grynasis pelnas (nuostoliai)/pardavimo pajamos x 100	4,01	4,08	0,07
Bendrasis pelningumas, proc.	(pardavimo pajamos-pardavimo savikaina)/pardavimo pajamos x100	11,55	10,93	-0,62
Veiklos pelningumas, (EBIT marža), proc.	(pelnas (nuostoliai) prieš apmokestinimą + palūkanų ir kitos panašios sąnaudos)/ pardavimo pajamos x 100	5,06	4,65	-0,41
EBITDA, tūkst. Eur	EBIT + nusidėvėjimo ir amortizacijos sąnaudos	758,0	840,57	82,6
EBITDA marža, proc.	EBITDA / pardavimo pajamos x 100	10,74	10,60	-0,14
Turto pelningumas (ROA), proc.	grynasis pelnas (nuostoliai) / turtas iš viso x 100	5,94	6,51	0,57
Nuosavo kapitalo pelningumas (ROE), proc.	grynasis pelnas (nuostoliai) / nuosavas kapitalas x 100	8,48	9,06	0,58
<b>FINANSINIO PATIKIMUMO RODIKLIAI</b>				
Bendrasis likvidumo koeficientas	trumpalaikis turtas / per vienus metus mokėtinos sumos ir kiti trumpalaikiai įsipareigojimai	1,76	1,79	0,03
Kritinio likvidumo koeficientas	(trumpalaikis turtas - atsargos) / per vienus metus mokėtinos sumos ir kiti trumpalaikiai įsipareigojimai	1,64	1,68	0,04
Skolos - nuosavybės koeficientas	mokėtinos sumos ir kiti įsipareigojimai / nuosavas kapitalas	0,23	0,24	0,01
Manevringumo koeficientas	trumpalaikis turtas / nuosavas kapitalas	0,41	0,43	0,02
Įsiskolinimo koeficientas	mokėtinos sumos ir kiti įsipareigojimai / turtas iš viso	0,16	0,17	0,01
Absolūtus likvidumo koeficientas	pinigai ir pinigų ekvivalentai / per vienus metus mokėtinos sumos ir kiti trumpalaikiai įsipareigojimai	0,44	0,57	0,13



Finansinis rodiklis	Skaičiavimo formulė	2021 metai	2022 metai	Pokytis (4st.-3st.)
1	2	3	4	5
<b>SĄNAUDŲ LYGIO RODIKLIAI</b>				
Veiklos sąnaudų dalis, tenkanti vienam pardavimo Eur, proc.	bendrosios ir administracinės sąnaudos / pardavimo pajamos x 100	6,68	6,70	0,02
Pardavimo savikainos lygis, proc.	pardavimo savikaina / pardavimo pajamos x 100	0,88	0,89	0,01
Pagrindinės veiklos pajamų ir sąnaudų santykis, koef.	pardavimo pajamos / (pardavimo savikaina + pardavimo sąnaudos + bendrosios ir administravimo sąnaudos)	1,05	1,04	-0,01
<b>EFEKTYVUMO RODIKLIAI</b>				
Pajamos, tenkančios vienam darbuotojui, tūkst. Eur	pardavimo pajamos / darbuotojų skaičius	29,17	31,61	2,44
Turto apyvartumo koeficientas	pardavimo pajamos / turtas iš viso	1,48	1,60	0,11
Apyvartinio kapitalo apyvartumo koeficientas	pardavimo pajamos / (trumpalaikis turtas - per vienus metus mokėtinos sumos ir kiti trumpalaikiai įsipareigojimai)	11,97	11,59	-0,38
<b>VEIKLOS EFEKTYVUMO RODIKLIAI</b>				
Su darbo santykiais susijusios sąnaudos, tenkančios vienam darbuotojui, tūkst. Eur	su darbo santykiais susijusios sąnaudos / darbuotojų skaičius	13,65	14,48	0,83
Gautinų ir mokėtinų sumų (ilgiau nei vieni metai) santykis, koef.	po vienu metų gautinos sumos / po vienu metų mokėtinos sumos ir kiti ilgalaikiai įsipareigojimai	0,00	0,00	0,00
Gautinų ir mokėtinų sumų (iki vienu metų) santykis, koef.	per vienus metus gautinos sumos / per vienus metus mokėtinos sumos ir kiti trumpalaikiai įsipareigojimai	1,20	1,11	-0,09
Daugiau kaip 90 dienų pradelstų pirkėjų įsiskolinimų dydžio santykis su gautinomis sumomis, koef.	daugiau kaip 90 dienų pradelstų pirkėjų įsiskolinimų suma / per vienus metus gautinos sumos, neatskaičius realizacinės vertės sumažėjimo + po vienu metų gautinos sumos, neatskaičius realizacinės vertės sumažėjimo	0,11	0,10	-0,01
Daugiau kaip 90 dienų pradelstų pirkėjų įsiskolinimų vidutinė suma, tūkst. Eur	daugiau kaip 90 dienų pradelstų pirkėjų įsiskolinimų suma / daugiau kaip 90 dienų pradelstų pirkėjų įsiskolinimų skaičius	0,05	0,05	0,00
Darbuotojų skaičius, tenkantis aukščiausiojo lygio vadovui, žm.	darbuotojų skaičius / aukčiausio lygio vadovų (pvz. vadovas, vyr. finansininkas, tarnybų vadovai) skaičius	40,33	41,83	2

Finansinis rodiklis	Skaičiavimo formulė	2021 metai	2022 metai	Pokytis (4st.-3st.)
1	2	3	4	5
<b>INVESTICINIAI RODIKLIAI</b>				
Dividendų išmokėjimo koeficientas, proc.	išmokami dividendai / grynasis pelnas (nuostoliai)	0,32	0,31	-0,01
Pelnas, tenkantis vienai akcijai (EPS), koef.	grynasis pelnas (nuostoliai) / akcijų skaičius	0,23	0,27	0,03