

**VALSTYBINĖ KAINŲ IR ENERGETIKOS KONTROLĖS KOMISIJA
ŠILUMOS IR VANDENS DEPARTAMENTAS
KAINŲ IR INVESTICIJŲ SKYRIUS**

Teikti Komisijos posėdžiui
Komisijos narė

Viktorija Sankauskaitė
2013-05-27

**PAŽYMA
DĖL UŽDAROSIOS AKCINĖS BENDROVĖS „AUKŠTAITIJOS VANDENYS“
GERIAMOJO VANDENS TIEKIMO IR NUOTEKŲ TVARKYMO PASLAUGŲ KAINŲ
DERINIMO**

2013 m. gegužės 27 d. Nr. O5-179
Vilnius

Įvadas

UAB „Aukštaitijos vandenys“ 2013 m. vasario 18 d. raštu Nr. 1.2-179 pateikė prašymą (toliau – Prašymas) derinti geriamojo vandens tiekimo, nuotekų tvarkymo ir pardavimo paslaugų kainas ir Panevėžio miesto savivaldybės tarybos 2012 m. gruodžio 13 d. sprendimu Nr. 1-307 ir Panevėžio rajono savivaldybės tarybos 2012 m. gruodžio 13 d. sprendimu Nr. T-212 suderintą UAB „Aukštaitijos vandenys“ 2013 - 2016 m. veiklos ir plėtros planą. Panevėžio miesto savivaldybės administracijos direktorė 2013 m. vasario 8 d. raštu Nr. 19-4.8-319 ir Panevėžio rajono savivaldybės administracijos direktorius 2013 m. vasario 13 d. raštu Nr. (8.27) SDI-500 informavo, kad yra susipažinę su UAB „Aukštaitijos vandenys“ kreipimusi į Valstybinę kainų ir energetikos kontrolės komisiją (toliau – Komisija) dėl geriamojo vandens tiekimo ir nuotekų tvarkymo paslaugų kainų derinimo.

Esamos ir įmonės pateiktos derinti kainos (be PVM) pateiktos 1 lentelėje.

1 lentelė

Rodiklis	Esama kaina	Įmonės pateikta derinti kaina 2013- 2016 m.	Padidėji mas (+); sumažėji mas (-) %
1	2	3	4
Geriamojo vandens tiekimas (Lt/m³)			
Vartotojams, atsiskaitantiems bute	1,67	1,89	13,2
Vartotojams, atsiskaitantiems individualiame name	1,67	1,72	3,0
Vartotojams, atsiskaitantiems daugiabučio namo įvade	1,67	1,70	1,8
Abonentams	1,64	2,01	22,6
Abonentams, perkantiems vandenį patalpų šildymui ir karštam vandeniu ruošti		1,70	
Nuotekų tvarkymas (Lt/m³)			
Vartotojams, atsiskaitantiems bute	3,18	3,53	11,0
Vartotojams, atsiskaitantiems individualiame name	3,18	3,21	0,9
Vartotojams, atsiskaitantiems daugiabučio namo įvade	3,18	3,16	-0,6

1	2	3	4
Abonentams	3,14	3,16	0,6
Abonentams, perkantiems vandenį patalpų šildymui ir karštam vandeniui ruošti		3,16	
Bendra kaina (Lt/m³)			
Vartotojams, atsiskaitantiems bute	4,85	5,42	11,8
Vartotojams, atsiskaitantiems individualiame name	4,85	4,93	1,6
Vartotojams, atsiskaitantiems daugiabučio namo įvade	4,85	4,86	0,2
Abonentams	4,78	5,17	8,2
Abonentams, perkantiems vandenį patalpų šildymui ir karštam vandeniui ruošti		4,86	
Pardavimo kaina (1 mėnesiui)			
Vartotojams, kuriems vanduo apskaitomas daugiabučio namo bute (Lt/butui): kai vandens apskaitos prietaisas priklauso vandens tiekėjui kai vandens apskaitos prietaisas ne vandens tiekėjo	2,57	2,85 2,03	10,9
Vartotojams, kuriems vanduo apskaitomas daugiabučio namo įvade	Lt/butui 0,22	Lt/namui 13,26	-
Vartotojams, kuriems vanduo apskaitomas individualiame name: kai vandens apskaitos prietaisas priklauso vandens tiekėjui kai vandens apskaitos prietaisas ne vandens tiekėjo	Lt/namui 2,69	Lt/apskaitos prietaisui 2,50 1,93	-7,1
Vidutinė kaina abonentams (Lt/apskaitos prietaisui)	6,09	8,31	36,5
Nuotekų valymo kaina abonentams už kiekvieną 100 mg/l virš bazinės taršos BDS ₇ koncentracijos padidėjimą (Lt/m ³)		0,07	-
Nuotekų valymo kaina abonentams už kiekvieną 100 mg/l virš bazinės taršos skendinčių medžiagų koncentracijos padidėjimą (Lt/m ³)		0,06	-
Nuotekų valymo kaina abonentams už kiekvieną 100 mg/l virš bazinės taršos bendrojo azoto koncentracijos padidėjimą (Lt/m ³)		0,01	-
Nuotekų valymo kaina abonentams už kiekvieną 100 mg/l virš bazinės taršos bendrojo fosforo koncentracijos padidėjimą (Lt/m ³)		-	-

Dabar galiojančios geriamojo vandens tiekimo ir nuotekų tvarkymo kainos yra suderintos 2009 m. birželio 18 d. Komisijos nutarimu Nr. O3-77 „Dėl uždarnosios akcinės bendrovės „Aukštaitijos vandenys“ geriamojo vandens tiekimo ir nuotekų tvarkymo kainų“ ir nustatytos Panevėžio miesto savivaldybės tarybos 2009 m. liepos 23 d. sprendimu Nr. 1-36-1 bei galioja nuo 2009 m. rugsėjo 1 d.

Pagrindinės kainų keitimo priežastys:

- pasibaigęs kainų galiojimo laikotarpis (pagal 2009 m. birželio 18 d. Komisijos nutarimą Nr. O3-77 kainos galiojo iki 2012 m. gruodžio 31 d.);

- patvirtintas naujas 2013-2016 metų laikotarpio įmonės veiklos ir plėtros planas.

Pateiktas prašymas buvo nagrinėjamas, vadovaujantis Lietuvos Respublikos geriamojo vandens tiekimo ir nuotekų tvarkymo įstatymo (Žin., 2006, Nr. 82-3260) (toliau – Įstatymas) 10 straipsnio 2 punktu, 22 straipsniu, Geriamojo vandens tiekimo ir nuotekų tvarkymo paslaugų kainų nustatymo metodika, patvirtinta Komisijos 2006 m. gruodžio 21 d. nutarimu Nr. O3-92 (Žin., 2006, Nr. 143-5455, 2011, Nr. 89-4303) (toliau – Metodika), Geriamojo vandens tiekimo ir nuotekų tvarkymo veiklos lyginamosios analizės aprašu, patvirtintu Komisijos 2011 m. liepos 29 d. nutarimu Nr. O3-218 (Žin., 2011, Nr. 101-4770) (toliau – Aprašas), Nuotekų valymo kainos už padidėjusią ir specifinę taršą skaičiavimo tvarkos aprašu, patvirtintu Komisijos 2011 m. liepos 29 d.

nutarimu Nr. O3-217 (Žin., 2011, Nr. 101-4769, 2013, Nr. 50-2544) (toliau – Nuotekų aprašas). Įmonės veiklos efektyvumo rodikliai buvo lyginami su II įmonių grupės (pardavimai nuo 1501 iki 7500 tūkst. m³ per metus) vidutiniais efektyvumo rodikliais.

I. Veiklos apžvalga

1. Bendrovės finansinis pajėgumas

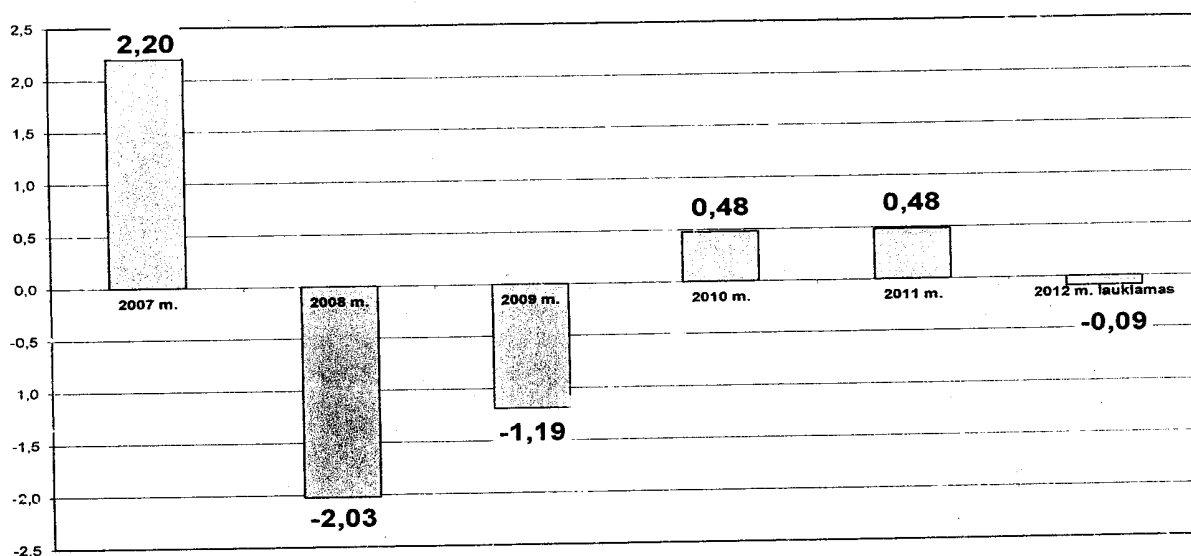
UAB „Aukštaitijos vandenys“ 2007 - 2011 m. finansinių rodiklių pokyčiai pateikti 2 lentelėje.

2 lentelė		(mln. Lt)				
Eil. Nr.	Rodiklių pavadinimai	2007	2008	2009	2010	2011
1.	Ilgalaikio turto balansinė vertė	170,771	184,619	185,513	293,395	311,302
2.	Trumpalaikis turtas	4,120	4,072	5,169	9,682	8,937
2.1.	Atsargos	0,601	0,990	0,745	0,585	0,771
2.2.	Per vienerius metus gautinos sumos	2,202	2,903	3,629	3,506	7,119
2.2.1	<i>iš jų: pirkejų įsiskolinimas</i>	1,923	2,020	3,331	3,169	2,841
2.3.	Pinigai ir kitas trumpalaikis turtas	1,317	0,179	0,796	5,591	1,047
3.	Nuosavas kapitalas	70,927	69,525	70,776	156,751	157,304
4.	Dotacijos, subsidijos	81,809	97,526	96,051	113,031	124,228
5.	Mokėtinos sumos ir įsipareigojimai	22,156	21,640	23,855	33,294	38,707
5.1.	Ilgalaikiai įsipareigojimai	18,277	16,162	14,394	28,273	27,881
5.2.	Trumpalaikiai įsipareigojimai	3,879	5,478	9,462	5,021	10,827
5.2.1	<i>iš jų: skolos tiekėjams</i>	0,271	0,416	0,278	0,468	0,545
5.2.2	<i>su darbo santykiais susiję įsipareigojimai</i>	0,450	0,532	0,667	0,654	0,703
6.	Pajamos	24,054	21,378	22,063	27,942	28,162
6.1.	Pajamos už vandens tiekimo paslaugas	7,710	7,679	7,706	8,123	8,373
6.2.	Pajamos už nuotekų tvarkymo paslaugas	16,344	13,699	13,833	18,248	18,210
6.2.1	<i>iš jų: pajamos už padidėjusią taršą</i>	5,213	3,126	2,229	2,335	2,460
6.3.	Pardavimo veiklos pajamos	-	-	0,524	1,571	1,579
6.4.	Pajamos už nuotekų surinkimą mobiliomis transporto priemonėmis	-	-	-	-	-
7.	Sąnaudos	21,850	23,403	23,255	27,465	27,679
7.1.	Pardavimo savikaina	16,560	17,232	17,292	22,002	22,046
7.2.	Administracinės veiklos sąnaudos	4,009	4,827	4,460	3,870	3,959
7.3.	Pardavimo veiklos sąnaudos	1,281	1,344	1,503	1,593	1,674
7.4.	Nuotekų surinkimo mobiliomis transporto priemonėmis sąnaudos	-	-	-	-	-
9.	Geriamojo vandens tiekimo ir nuotekų tvarkymo veiklos pelnas	2,204	-2,025	-1,192	0,477	0,482
10.	Grynasis pelnas	1,863	-0,624	-1,042	0,342	0,553
11.	Vandens tiekimo ir nuotekų tvarkymo paslaugos pelno marža (proc.)	9,2	-9,5	-5,4	1,7	1,7
12.	EBITDA marža (proc.)	32,0	19,5	23,0	37,4	37,1
	Patenkinamas rodiklis > 35 proc.					
13.	Įsiskolinimo koeficientas (proc.)	12,7	11,5	12,5	11,0	12,1
14.	Einamojo likvidumo koeficientas	1,1	0,7	0,5	1,9	0,8
15.	Pirkejų įsiskolinimo koef. (360 d.)	29	34	54	41	36

Nuo 2009 m. rugšėjo 1 d., pradėjus taikyti naujas geriamojo vandens tiekimo ir nuotekų tvarkymo paslaugų kainas, pajamos 2010 m., lyginant su 2009 m., išaugo 26,6 proc., sąnaudos – 18,1 proc., įmonė uždirbo 477 tūkst. Lt pelno. Pagrindinė sąnaudų didėjimo priežastis – išaugusios

ilgalaikio turto nusidėvėjimo sąnaudos, nuo 2010 m. sausio 1 d. įmonėje pakeitus apskaitos politiką, vandentiekio tinklai apskaitomi perkainota verte. 2011 m., išaugus geriamojo vandens tiekimo paslaugų pardavimams ir pajamoms už padidėjusią ir specifinę taršą, pajamos dar išaugo 0,8 proc. 2012 m. dėl paslaugų pardavimų mažėjimo numatomas pajamų mažėjimas ir nuostolinga geriamojo vandens tiekimo ir nuotekų tvarkymo paslaugų teikimo veikla. UAB „Aukštaitijos vandenys“ pagal panaudos sutartis eksploatuoja turto už 5,6 tūkst. Lt. EBITDA maržos rodikliai - patenkinami.

1 paveiksle parodytas įmonės 2007 – 2011 m. ir 2012 m. laukiamas pagrindinės veiklos rezultatas



1 pav. 2007-2011 m. ir 2012 m. laukiamas UAB „Aukštaitijos vandenys“ pagrindinės veiklos rezultatas, mln. Lt

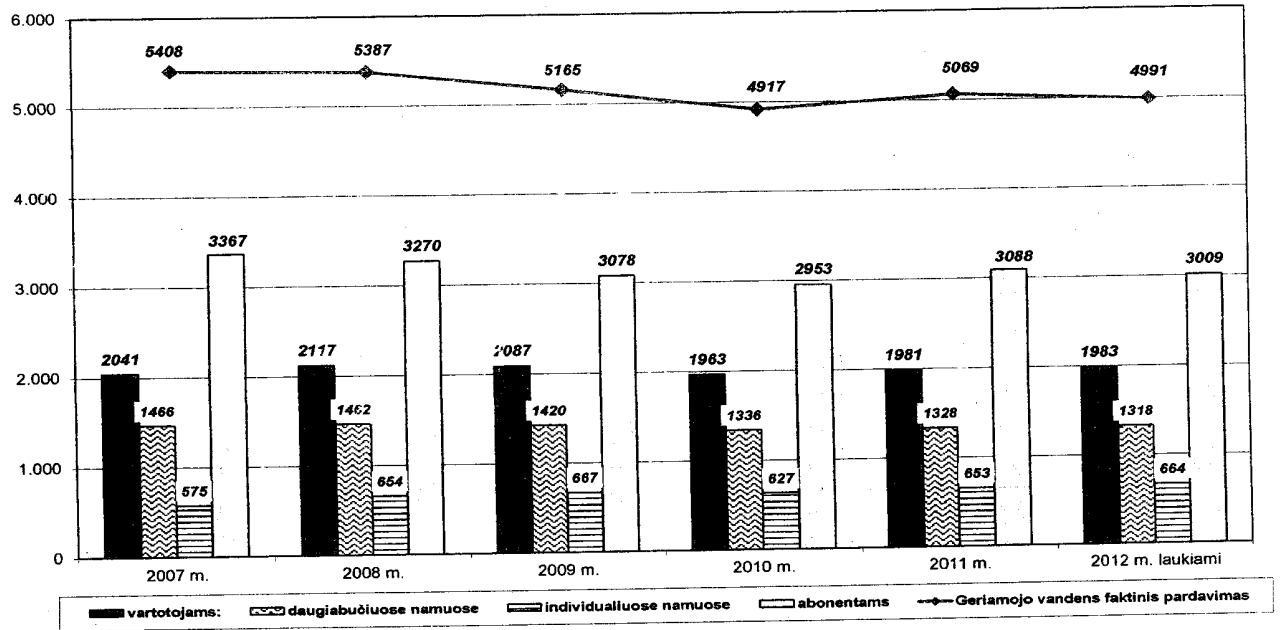
Pirkėjų įsiskolinimas mažėja ir 2011 m. gruodžio 31 d. už geriamojo vandens tiekimo ir nuotekų tvarkymo paslaugas sudarė 2,841 mln. Lt. Abonentų skolos sudaro 82,7 proc. pirklėjų įsiskolinimo. Įsiskolinimo bei einamojo likvidumo koeficientai yra geri (2011 m. tarp trumpalaikių įsipareigojimų 2,965 mln. Lt sudaro skolos už darbus, kuriems įmonė gaus subsidijas iš Aplinkos projektų valdymo agentūros. Be šios sumos einamojo likvidumo koeficientas 1,1), vartotojai su įmone atsiskaito per šiek tiek ilgiau nei 1 mėn.

2. Pardavimai

Įmonės pardavimų apimčių pagal veiklas, iš kurių uždirbama pajamų, struktūra yra: Vandens tiekimas ir nuotekų tvarkymas, Kita veikla, Finansinė veikla. Be centralizuotų vandens tiekimo ir nuotekų tvarkymo paslaugų, UAB „Aukštaitijos vandenys“ vykdo gamybinio vandens tiekimą, nuomoja nekilnojamą turtą bei atlieka įvairius darbus pagal sutartis.

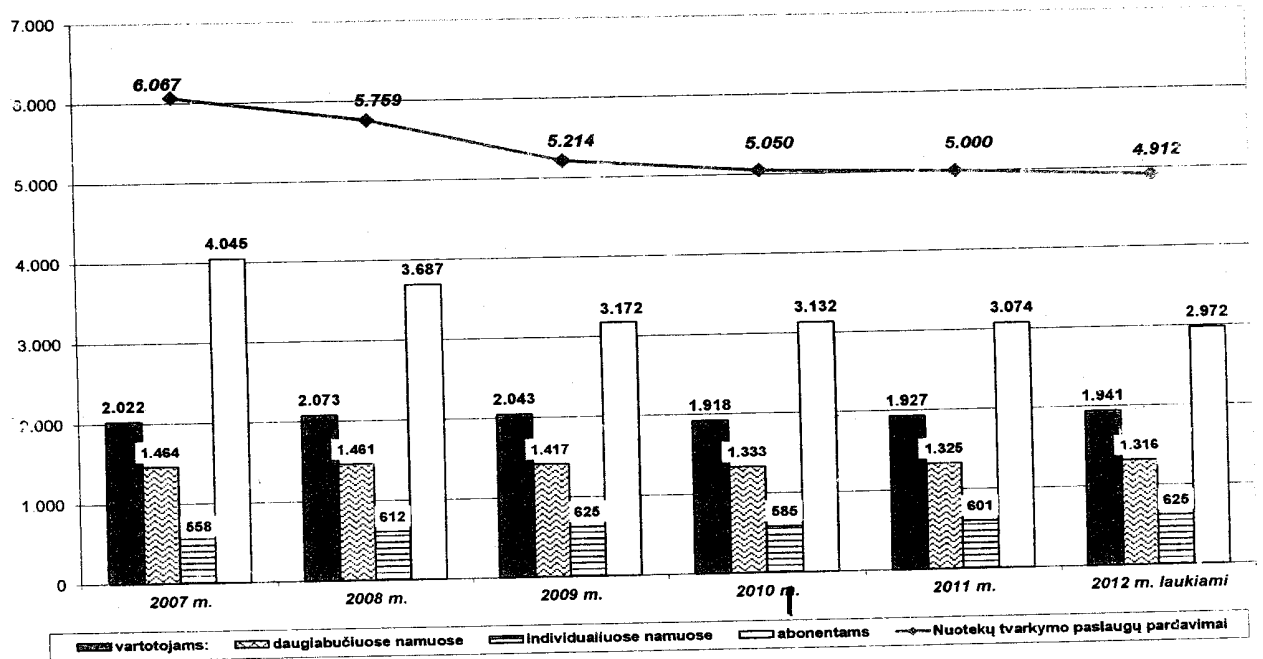
Iš viso UAB „Aukštaitijos vandenys“ 2011 m. gavo 28,319 mln. Lt pajamų, iš jų: už vandens tiekimo ir nuotekų tvarkymo paslaugas – 99,4 proc., Kitos veiklos pajamos – 0,5 proc., Finansinės veiklos – 0,1 proc.

Pagal įmonės pateiktus duomenis geriamojo vandens pardavimai tūkst. m³ (2 paveikslas) per 2007 – 2012 m. laikotarpį sumažėjo 7,7 proc.



2 pav. UAB „Aukštaitijos vandenys“ 2007 - 2011 m. faktinių ir 2012 m. laukiamų geriamojo vandens kiekių dinamika

Nuotekų surinkimo kiekiai per 2007 - 2012 m. laikotarpį sumažėjo 19,0 proc. (3 paveikslas).



3 pav. UAB „Aukštaitijos vandenys“ 2007 - 2011 m. faktinių ir 2012 m. laukiamų nuotekų kiekių dinamika

Kaip matyti iš 2 ir 3 pav., geriamojo vandens tiekimo ir nuotekų tvarkymo paslaugų pardavimai eilę metų mažėja. Daugiausia mažėjo pardavimai abonentams: 2012 metais, lyginant su 2007 metais geriamojo vandens tiekimo paslaugų pardavimai sumažėjo 10,6 proc., nuotekų tvarkymo – 26,5 proc. Priežastys – pramonės įmonių gamybos apimčių sumažėjimas ir technologijų, taupančių vandenį, įdiegimas. Paslaugų pardavimai daugiabučiuose namuose

sumažėjo 10,1 proc., geriamojo vandens tiekimo paslaugų pardavimai individualių namų vartotojams išaugo 15,5 proc., o nuotekų tvarkymo paslaugų pardavimai – 12,0 proc. Nuo 2007 m. prie centralizuotų vandens tiekimo tinklų prijungti 2676 individualių namų vartotojai, prie nuotekų tinklų – 2438 individualių namų vartotojai. Šiuo metu centralizuota geriamojo vandens tiekimo paslauga naudojasi 50 proc. Panevėžio rajono savivaldybės (apie 64 proc. įmonės aptarnaujamos teritorijos Panevėžio rajone) ir apie 94 proc. Panevėžio miesto savivaldybės gyventojų, o nuotekų tvarkymo paslauga naudojasi 40 proc. Panevėžio rajono (apie 60 proc. įmonės aptarnaujamos teritorijos Panevėžio rajone) ir apie 94 proc. Panevėžio miesto gyventojų, 99,97 proc. vartotojų gauna Lietuvos higienos normos HN 24:2003 „Geriamojo vandens saugos ir kokybės reikalavimai“, patvirtintos Lietuvos Respublikos sveikatos apsaugos ministro 2003 m. liepos 23 d. įsakymu Nr. V-455 (Žin., 2003, Nr. 79-3606), reikalavimus atitinkantį geriamąjį vandenį, 100 proc. nuotekų yra išvaloma iki Nuotekų tvarkymo reglamente, patvirtintame Lietuvos Respublikos aplinkos ministro 2006 m. gegužės 17 d. įsakymu Nr. D1-236 (Žin., 2006, Nr. 59-2103; 2007, Nr. 110-4522), nustatytų reikalavimų.

3. UAB „Aukštaitijos vandenys“ 2009 – 2012 m. veiklos programa

2009 m. derindama vandens paslaugų kainas, įmonė pateikė lėšų panaudojimo gamybos plėtrai 2009 – 2012 m. programą. Praėjusio 2009 – 2012 m. reguliavimo laikotarpio veiklos programos vykdymui planuotos lėšos ir plano įvykdymas parodytas 3 lentelėje.

(mln. Lt)

3 lentelė

Eil. Nr.	Ilgalaikio turto įsigijimo lėšų šaltiniai	Planas 2009-2012	Faktas 2009-2012	Įvykdymas	
				mln. Lt	proc.
1.	Turto įsigijimo šaltiniai iš viso, tame skaičiuje:	120,044	92,303	-27,741	76,9
1.1.	Ilgalaikio turto nusidėvėjimo lėšos	41,595	32,099	-9,496	77,2
1.2.	Valstybės lėšos	6,711	5,987	-0,724	89,2
1.3.	Savivaldybės lėšos	3,000		-3,000	-
1.4.	Europos Sanglaudos fondas	55,839	50,739	-5,100	90,9
1.5.	Paskola	12,899	3,478	-9,421	27,0
2.	Lėšų panaudojimas	120,044	92,303	-27,741	76,9
2.1.	Investiciniams projektams	87,804	69,381	-18,423	79,0
2.2.	Naujam ilgalaikiam turtui įsigyti ir atstatyti	32,240	22,923	-9,317	71,1

2009 – 2012 m. laikotarpyje įmonė turto įsigijimui lėšų turėjo 27,741 mln. Lt mažiau (įvykdymas 76,9 proc.), nei planavo derinant kainas. 2009 – 2012 m. laikotarpiui įmonei buvo priskaičiuota 41,595 mln. Lt ilgalaikio turto nusidėvėjimo lėšų, kurias įmonė planavo panaudoti ilgalaikiam turtui atstatyti ir įsigyti (32,240 mln. Lt) bei investiciniams projektams vykdyti (9,355 mln. Lt). Faktiškai per šį laikotarpį įmonė ilgalaikiam turtui įsigyti ir atstatyti panaudojo 22,923 mln. Lt (įvykdymas 71,1 proc.) ilgalaikio turto nusidėvėjimo lėšų ir 9,377 mln. Lt skyrė investiciniams projektams vykdyti.

Per 2009 – 2012 m. laikotarpį buvo įvykdyti šie projektai:

1. 2011 m. įgyvendintas „Vandens tiekimo ir nuotekų tvarkymo infrastruktūros plėtra Panevėžyje ir Ramygaloje“ projektas. Projekto vertė 38,550 mln. Lt: Europos Sąjungos Sanglaudos fondo dalis – 30,719 mln. Lt, Valstybės biudžetas – 3,632 mln. Lt, įmonės lėšos – 4,199 mln. Lt. Planuose projekto vertė buvo numatyta 65,237 mln. Lt, patikslinus projekto kainą ir atlikus viešuosius pirkimus vertė sumažėjo 26,686 mln. Lt. Projekto metu paklota 64,41 km vandentiekio, 64,46 km buitinių nuotekų tinklų, pastatytos 38 nuotekų siurblynės, prie vandentiekio ir nuotekų tinklų sudaryta galimybė prisijungti apie 1426 vartotojų (3422 gyventojų), jau prie vandentiekio tinklų prisijungė 463 vartotojai, prie nuotekų – 555 vartotojai.

2. 2011 m. buvo įgyvendintas projektas „Vandentiekio ir nuotekų tinklų plėtra Panevėžio rajone (Paliūniškyje)“. Projekto vertė – 5,542 mln. Lt, iš kurių Europos Sąjungos Sanglaudos fondo dalis – 4,569 mln. Lt, valstybės biudžeto lėšų – 0,538 mln. Lt, įmonės lėšos – 0,435 mln. Lt. Šis projektas nebuvo numatytas 2009 – 2012 m. veiklos ir plėtros plane derinant kainas. Projekto metu buvo nutiesta 11,20 km vandentiekio, 10,99 km nuotekų tinklų, pastatytos 4 nuotekų siurblynės. Prie vandens tiekimo ir nuotekų tvarkymo tinklų sudaryta galimybė prisijungti 254 vartotojams (610 gyventojų), jau prisijungė 80 vartotojų.

3. 2009 m. pradėtas įgyvendinti projektas „Panevėžio dumblo apdorojimo įrenginių statyba“. Projekto metu bus pastatyti nauji dumblo apdorojimo įrenginiai, kurie apdoroja nuotekų dumblą susidarantį Panevėžio, Kupiškio, Ramygalos ir Krekenavos nuotekų valymo įrenginiuose. Projekto vertė – 24,967 mln. Lt, iš kurių Europos Sąjungos Sanglaudos fondo dalis – 20,105 mln. Lt, valstybės biudžeto lėšų – 2,365 mln. Lt, įmonės lėšos – 2,497 mln. Lt. Numatoma projekto vykdymo pabaiga 2013 m. pabaiga.

Įmonės 2009 – 2012 m. veiklos plane numatytos ilgalaikio turto nusidėvėjimo lėšos buvo orientuotos į ilgalaikio turto atstatomuosius darbus (vandentiekio ir kanalizacijos tinklų, nuotekų siurblių, gręžinių rekonstravimas), naujų gręžinių gręžimą, naujų vandentiekio ir nuotekų tinklų tiesimą, transporto priemonių, siurblių ir skaitiklių įsigijimą. Visiems šiems darbams įmonė planavo skirti 32,240 mln. Lt, faktiškai per 2009 – 2012 m. darbų atliko už 22,923 mln. Lt, t. y. 9,317 mln. Lt mažiau. Vandens apskaitos prietaisų įsigyta už 0,561 mln. Lt arba 0,091 mln. Lt daugiau (įvykdymas 119,4 proc.). Pagal UAB „Aukštaitijos vandenys“ pateiktus duomenis, geriamojo vandens apskaitos prietaisai įrengti 98,3 proc. vartotojų ir abonentų, 94,7 proc. apskaitos prietaisų yra su metrologine patikra. Pagrindinės veiklos plano (ilgalaikio turto atstatymo ir įsigijimo) neįvykdymo priežastys:

1) Komisijos suderinta kaina įsigaliojo nuo 2009 m. rugsėjo 1 d., o derinamasis laikotarpis apėmė 2009 – 2012 metus, dėl mažesnių kainų įmonė neuždirbo apie 6,313 mln. Lt pajamų;

2) dėl faktiškai 2009 – 2012 metų laikotarpiu 11,7 proc. mažesnių vandens ir 17,3 proc. nuotekų pardavimų, lyginant su planuotais derinamajam laikotarpiui, įmonė 2009 – 2012 m. negavo apie 15,781 mln. Lt planuotų pajamų.

II. Pardavimų ir sąnaudų skaičiavimai vandens tiekimo ir nuotekų tvarkymo paslaugų palaikymo savikainai nustatyti

1. Pardavimai

Komisijos Šilumos ir vandens departamento Kainų ir investicijų skyrius (toliau – Skyrius), planuodamas pardavimo apimtis baziniams metams (toliau - Paslaugų palaikymui), vadovavosi 2011 ir 2012 m. vandens pardavimo, nuotekų surinkimo ir valymo faktinėmis metinėmis apimtimis. Išgaunamo bei parduodamo vandens bei nuotekų kiekio pasikeitimai 2007 - 2011 m. laikotarpiu pateikti 4 lentelėje.

4 lentelė (tūkst. m³)

Eil. Nr.	Rodiklių pavadinimai	2007	2008	2009	2010	2011	2012 laukiami	Skyriaus planuojama
1	2	3	4	5	6	7	8	9
1.	Išgautas ir patiektas geriamasis vanduo, tūkst. m ³	6705	6767	6174	6156	6298	6450	6423
2.	Parduotas geriamasis vanduo, tūkst. m ³	5408	5387	5165	4917	5069	4991	5138
3.	Netektys, tūkst. m ³	1297	1380	1009	1239	1229	1459	1285
4.	Netektys bendros, %	19,3	20,4	16,3	20,1	19,5	22,6	20,0
5.	Nuotekų surinkimo kiekiai, tūkst. m ³	10390	8595	8170	8822	8057	9055	6311

1	2	3	4	5	6	7	8	9
6.	Apmokėta už nuotekų surinkimą, tūkst. m ³	6067	5759	5214	5050	5000	4912	5049
7.	Infiltracija tūkst. m ³	4323	2836	2956	3772	3057	4143	1262
8.	Infiltracija bendra, %	41,6	33,0	36,2	42,8	37,9	45,7	20,0

Kaip matome iš 4 lentelės, įmonės vandens netektys svyruoja nežymiai ir atitinka pagal Metodiką leistinas netektis, o nuotekų infiltracija 2012 m., lyginant su 2007 m., išaugo 9,8 proc. (infiltracijos lygis 6 metų bėgyje labai svyravo, priklausomai nuo oro sąlygų). Per 2009 – 2012 metų laikotarpį rekonstruota tinklų už maždaug 5,8 mln. Lt. Vadovaujantis Metodikos 30.4 punktu, leistinos netektys vandentiekio ir nuotekų tinkluose – 20 proc., faktinės 2012 m. netektys vandentiekio tinkluose – 20,3 proc., nuotekų infiltracija tinkluose – 44,0 proc. Faktinės 2012 m. įmonės vandens netektys daugiabučių namų tinkluose – 10,4 proc. Skaičiuojant vandens išgavimo ir pristatymo, nuotekų surinkimo ir valymo kiekius bei pardavimus Paslaugų palaikymui, įvertinus pagal Metodiką leistinas netektis (20 proc.), infiltraciją (20 proc.) ir visą daugiabučiuose namuose pateiktą geriamojo vandens kiekį, iš viso paslaugos palaikymui įvertintas 5138 tūkst. m³ geriamojo vandens pardavimas (2,9 proc. didesnis nei 2011 metais), 5049 tūkst. m³ nuotekų surinkimo ir valymo kiekių pardavimas (2,8 proc. didesnis nei 2011 m.) (**3 priedas**).

2. Sąnaudos

2009 – 2012 m. laikotarpio planinių ir 2011 m. faktinių pardavimo apimčių (**1 priedas**) (Lt/m³) ir sąnaudų pasikeitimo įtaka kainai parodyta 5 lentelėje.

(Lt/m³)

5 lentelė

Eil. Nr.	Sąnaudų straipsniai	2009-2012 metų planuota savikaina	2011 faktinės sąnaudos iš planinių pardavimų	2011 metų faktinė savikaina	Savikainos pasikeitimas iš viso	tame skaičiuje	
						dėl sąnaudų pokyčio	pardavimo įtaka
1.	Tiesioginės sąnaudos (Lt/m³)	2,95	2,96	3,40	0,45	0,01	0,44
1.1.	<i>turto nusidėvėjimo</i>	<i>1,50</i>	<i>1,43</i>	<i>1,62</i>	<i>0,12</i>	<i>-0,07</i>	<i>0,19</i>
1.2.	<i>remonto darbų ir medžiagų</i>	<i>0,08</i>	<i>0,09</i>	<i>0,10</i>	<i>0,02</i>	<i>0,01</i>	<i>0,01</i>
1.3.	<i>paslaugų ir darbų pagal sutartis</i>	<i>0,12</i>	<i>0,21</i>	<i>0,24</i>	<i>0,12</i>	<i>0,09</i>	<i>0,03</i>
1.4.	<i>darbo</i>	<i>0,62</i>	<i>0,62</i>	<i>0,72</i>	<i>0,10</i>	<i>0,00</i>	<i>0,10</i>
1.5.	<i>elektros energijos</i>	<i>0,48</i>	<i>0,43</i>	<i>0,50</i>	<i>0,02</i>	<i>-0,05</i>	<i>0,07</i>
1.6.	<i>kitos</i>	<i>0,15</i>	<i>0,18</i>	<i>0,22</i>	<i>0,07</i>	<i>0,03</i>	<i>0,04</i>
2.	Netiesioginės sąnaudos (Lt/m³)	0,71	0,64	0,74	0,03	-0,07	0,10
3.	Veiklos sąnaudos (Lt/m³)	0,70	0,66	0,76	0,06	-0,04	0,10
4.	Pardavimo veiklos sąnaudos (Lt/m³)	0,27	0,29	0,33	0,06	0,02	0,04
5.	Mokesčių išlaidos (Lt/m³)	0,14	0,13	0,15	0,01	-0,01	0,02
6.	Palūkanos (Lt/m³)	0,28	0,10	0,12	-0,16	-0,18	0,02
7.	Pelnas (Lt/m³)	0,34	0,61	0,10	-0,24	0,27	-0,51
8.	1 m³ kaina (Lt/m³)	5,39	5,39	5,60	0,22	0,00	0,22
9.	1 m³ savikaina (Lt/m³)	5,05	4,78	5,50	0,45	-0,27	0,72

Iš viso 2011 m. faktinė savikaina, lyginant su planuota ankstesnio kainų derinimo metu, padidėjo 0,45 Lt/m³ (8,9 proc.). Dėl, lyginant su planuotais pardavimais, 9,9 proc. mažesnių faktinių vandens bei 15,5 proc. mažesnių nuotekų pardavimų, savikaina padidėjo 0,72 Lt/m³. Dėl sąnaudų pokyčio, savikaina sumažėjo 0,27 Lt/m³:

- ilgalaikio turto nusidėvėjimo sąnaudos mažėjo 0,07 Lt/m³. Derinant kainas, pagal tuo metu galiojusią metodiką, savikainoje buvo suskaičiuotos ir ilgalaikio turto, įsigyto iš dotacijų, nusidėvėjimo sąnaudos;

- remonto darbų ir medžiagų sąnaudos didėjo 0,01 Lt/m³ dėl išaugusių medžiagų kainų;

- paslaugų ir darbų pagal sutartis sąnaudos didėjo 0,09 Lt/m³. Pagrindinės priežastys – vandens gerinimo stoties remontas, vėtros padarinių likvidavimo darbai, dumblo išvežimo sąnaudos – darbai nenumatyti derinant 2009 – 2012 m. kainas;

- darbo sąnaudos nesikeitė;

- elektros energijos sąnaudos sumažėjo 0,05 Lt/m³. Derinant kainas, buvo planuota, kad elektros energijos tarifas didės apie 64 proc., faktiškai išaugo apie 28 proc.;

- kitos sąnaudos didėjo 0,03 Lt/m³ daugiausia dėl šilumos energijos sąnaudų didėjimo, išaugus šilumos energijos kainoms;

- netiesioginės veiklos sąnaudos mažėjo 0,07 Lt/m³. Daugiausia mažėjo darbo užmokesčio sąnaudos dėl UAB „Aukštaitijos vandenys“ valdybos sprendimu sumažinto darbo užmokesčio fondo - 2011 m. netiesioginės veiklos darbo užmokesčio fondas 18,4 proc. mažesnis nei planuotas, ilgalaikio turto nusidėvėjimo sąnaudos (derinamajame laikotarpyje buvo taikomas 8,1 m. nusidėvėjimo normatyvas, faktiškai įmonėje taikomas 10,5 m. netiesioginės veiklos turto nusidėvėjimo normatyvas), elektros energijos sąnaudos (faktiškai elektros energijos tarifas didėjo mažiau, nei buvo planuota);

- veiklos sąnaudos mažėjo 0,04 Lt/m³. Daugiausia mažėjo darbo užmokesčio sąnaudos dėl UAB „Aukštaitijos vandenys“ valdybos sprendimu sumažinto darbo užmokesčio fondo - 2011 m. administracinės veiklos darbo užmokesčio fondas 16,8 proc. mažesnis nei planuotas 2009 – 2012 metų laikotarpiui;

- pardavimo veiklos sąnaudos didėjo 0,02 Lt/m³. Daugiausia didėjo darbo užmokesčio sąnaudos (2011 m. pardavimo veiklos darbo užmokesčio fondas 12,0 proc. didesnis nei planuotas), paslaugų pagal sutartis ir kitos sąnaudos;

- mokesčių sąnaudos mažėjo 0,01 Lt/m³ daugiausia dėl mokesčio už valstybinius gamtos išteklius sąnaudų mažėjimo, išgaunant mažesni vandens kiekį nei planuota;

- palūkanų sąnaudos mažėjo 0,18 Lt/m³ – faktiškai paimta 9,421 mln. Lt mažiau paskolų, nei planuota 2009 – 2012 metų investiciniams projektams.

Skyrius, išanalizavęs 2011 m. faktines ir 2012 m. laukiamas sąnaudas, palyginęs įmonės sąnaudas su vidutinėmis II įmonių grupės, įvertinęs 20,0 proc. vandens netektis vandentiekio tinkluose ir 20 proc. infiltraciją nuotekų tinkluose, perskaičiavo geriamo vandens tiekimo ir nuotekų tvarkymo bei pardavimo veiklos sąnaudas. Paslaugų palaikymui suskaičiavo 23484,7 tūkst. Lt (**3 priedas**) sąnaudų arba 4194,8 tūkst. Lt mažiau negu įmonė turėjo 2011 m. ir 615,2 tūkst. Lt mažiau negu paslaugų palaikymui planavo pati įmonė (*6 lentelė*).

6 lentelė

(tūkst. Lt)

Sąnaudų pavadinimas	Skyriaus suskaičiuotų sąnaudų Paslaugų palaikymui ir UAB „Aukštaitijos vandenys“ 2011 m. faktinių bei planuotų sąnaudų palyginimas (padidėjimas +, sumažėjimas -)						
	Vandens tiekimo	Nuotekų tvarkymo	Netiesioginės veiklos	Administracinės veiklos	Pardavimo veiklos	Iš viso	Skirtumas nuo suskaičiuotų
1	2	3	4	5	6	7	8
Ilgalaikio turto sąnaudos	1972,4	2830,1	933,6	326,1	402,4	6464,6	-
2011 m. faktinės	5227,1	2946,1	651,5	222,5	330,3	9377,5	-2912,9
Įmonės planuotos	1972,4	2830,1	933,6	326,1	402,4	6464,6	-
Medžiagos, remonto darbai	226,6	298,2	226,0	3,1	50,0	803,9	-
2011 m. faktinės	226,6	298,2	226,0	3,1	107,7	861,6	-57,7
Įmonės planuotos	226,6	298,2	226,0	3,1	72,4	826,3	-22,4
Paslaugos pagal sutartis	163,1	490,5	44,9	271,2	65,6	1035,3	-
2011 m. faktinės	355,6	862,0	55,4	289,4	41,3	1603,7	-568,4
Įmonės planuotos	163,1	490,5	44,9	271,2	65,6	1035,3	-
Elektros energijos	976,5	1221,4	32,1	14,8	20,0	2264,8	-

1	2	3	4	5	6	7	8
2011 m. faktinės	963,6	1559,1	32,1	14,8	20,0	2589,6	-324,8
Įmonės planuotos	939,2	1226,1	32,1	14,8	20,0	2232,2	32,6
Technologinės medžiagos	0,9	438,0	-	-	-	438,9	-
2011 m. faktinės	0,9	559,1	-	-	-	560,0	-121,1
Įmonės planuotos	0,9	429,3	-	-	-	440,7	-1,8
Darbo sąnaudos	1450,6	2282,3	2087,6	2806,7	1050,2	9677,3	-
2011 m. faktinės	1326,2	2277,9	2121,9	2719,2	1046,8	9492,0	-185,3
Įmonės planuotos	1450,6	2282,3	2087,6	2806,7	1050,2	9677,3	-
Kuras	-	40,7	406,1	-	19,6	466,4	-
2011 m. faktinės	-	40,7	406,1	-	19,6	466,4	-
Įmonės planuotos	-	40,7	406,1	-	19,6	466,4	-
Kitos sąnaudos (šildymo sąnaudos)	105,0	358,3	166,9	275,5	90,8	996,5	-
2011 m. faktinės	114,7	364,0	218,6	569,2	108,6	1375,1	-378,6
Įmonės planuotos	113,7	345,2	155,7	271,4	90,8	976,8	19,7
Mokesčiai, palūkanos	538,4	657,6	-	138,07	3,0	1337,0	-
2011 m. faktinės	528,4	684,3	-	138,2	2,7	1353,6	-16,6
Įmonės planuotos	1181,4	657,9	-	138,1	3,0	1980,3	-643,3
Iš viso	5433,2	8617,1	3897,2	3835,5	1701,6	23484,7	-
2011 m. faktinės	8743,1	9591,4	3711,6	3956,4	1677,0	27679,5	-4194,8
Įmonės planuotos	6047,9	8610,8	3886,0	3831,4	1724,0	24100,0	-615,2

Skyriaus Paslaugų palaikymui suskaičiuotos sąnaudos mažesnės negu planavo turėti Paslaugų palaikymui įmonė (*lyginti 3 priedą su 2 priedu*) ir mažesnės nei 2011 m. faktinės (*lyginti 3 priedą su 1 priedu*):

- Skyrius turto nusidėvėjimo sąnaudas suskaičiavo pagal Metodikos 31.5.2 punktą ir 26 priedo nusidėvėjimo normas. Pardavimo veikloje suskaičiuotos 402,4 tūkst. Lt 37421 daugiabučių namų butų, 11267 individualių namų, 832 daugiabučių namų įvadinųjų ir 2238 abonentų apskaitos prietaisų nusidėvėjimo sąnaudos. Faktiškai įmonėje taikomas vidutinis 27,2 metų ilgalaikio turto nusidėvėjimas, pagal Metodikos reikalavimus vidutinis ilgalaikio turto nusidėvėjimas – 24,9 metai. Nuo 2010 m. sausio 1 d. įmonėje vandentiekio tinklai yra apskaitomi perkainota verte. Vadovaujantis Metodikos 31.5.2 punktu, nevertinus perkainuotos turto dalies nusidėvėjimo sąnaudų, turto nusidėvėjimo sąnaudų, lyginant su 2011 m., suskaičiuota 2912,9 tūkst. Lt mažiau;

- medžiagų ir remonto darbų sąnaudų suskaičiuota 57,7 tūkst. Lt mažiau negu buvo 2011 m. faktiškai ir 22,4 tūkst. Lt mažiau, nei planavo įmonė. Skyrius ir pati įmonė Paslaugų palaikymo savikainoje įvertino mažesnes remonto darbų ir medžiagų sąnaudas pardavimo veikloje, kadangi apskaitos prietaisus įvertino kaip ilgalaikį turtą (faktiškai įmonė apskaitos prietaisus sąnaudų apskaitoje vertina kaip medžiagas) ir skaičiavo nusidėvėjimo sąnaudas. Įmonės remonto medžiagų ir darbų sąnaudų rodikliai vandens gavybos, ruošimo ir nuotekų valymo veiklose yra blogesni nei vidutiniai II grupės įmonių, todėl, vadovaujantis Metodikos 28 punktu, Skyrius ir pati įmonė medžiagų ir remonto darbų sąnaudas vandens gavybos ir ruošimo bei nuotekų valymo veiklose perskaičiavo pagal II įmonių grupės vidutinius rodiklius ir suformavo užduotį pasiekti vidutinius rodiklius;

- paslaugų ir darbų pagal sutartis sąnaudų suskaičiuota 568,4 tūkst. Lt mažiau nei faktiškai ir tiek pat, kiek planavo pati įmonė. 2011 m. atliktas vandens gerinimo stoties remontas (182,1 tūkst. Lt), taip pat vėtros padarinių likvidavimo darbai nuotekų valymo įrenginiuose (61,0 tūkst. Lt). Įmonė derinamajam laikotarpiui tokių darbų neplanuoja. Įmonės remonto paslaugų ir darbų pagal sutartis rodikliai vandens gavybos ir nuotekų surinkimo veiklose yra blogesni nei vidutiniai II grupės įmonių, todėl, vadovaujantis Metodikos 28 punktu, Skyrius ir pati įmonė remonto paslaugų ir darbų pagal sutartis sąnaudas vandens gavybos ir nuotekų surinkimo veiklose

perskaičiavo pagal II įmonių grupės vidutinius rodiklius ir suformavo užduotį pasiekti vidutinius rodiklius;

- elektros energijos kiekis paskaičiuotas 124,8 tūkst. m³ didesniai vandens gavybos ir tiekimo bei 1745,7 tūkst. m³ mažesniai nuotekų surinkimo ir valymo kiekiui, pagal Metodikos 30.4 punktą įvertinus 20,0 proc. vandens netektis tinkluose (2011 m. vandens netektys tinkluose buvo 16,6 proc., Paslaugų palaikymui planuota pagal 2012 m. vandens netektis tinkluose, kurios sudarė 20,3 proc.) ir 20,0 proc. nuotekų infiltraciją. Įvertinus didesnius vandens gavybos ir pristatymo bei mažesnius nuotekų surinkimo ir valymo kiekius, Skyrius suskaičiavo 324,8 tūkst. Lt elektros energijos sąnaudų mažiau negu 2011 m. ir 32,6 tūkst. Lt daugiau, negu planavo įmonė (įmonė elektros energijos sąnaudas planavo vandens išgavimo ir pristatymo kiekiams, paskaičiuotiems pagal 2011 m. faktines vandens netektis (16,6 proc.), o Skyrius, atsižvelgęs į 2012 m. vandens netektis (20,3 proc.), pagal Metodikos reikalavimus (20 proc.), todėl suskaičiavo didesnius vandens išgavimo ir pristatymo kiekius, kuriems suskaičiavo didesnes elektros energijos sąnaudas). Įmonės elektros energijos sąnaudų rodikliai yra geresnis nei vidutiniai II grupės įmonių;

- technologinių medžiagų sąnaudų suskaičiuota 121,1 tūkst. Lt mažiau nei buvo 2011 m. faktiškai ir 1,8 tūkst. Lt mažiau, nei planavo įmonė, pagal Metodikos reikalavimus, įvertinus 20 proc. nuotekų infiltraciją ir suskaičiavus mažesnius nuotekų valymo ir dumblo tvarkymo kiekius;

- Skyrius, skaičiuodamas darbo sąnaudas, įvertino įmonės planuojamus atlyginimus ir lyginamosios analizės rodiklius. Darbo užmokesčio fondo ir darbuotojų skaičiaus pasikeitimas 2007 - 2011 m. pateikiamas 7 lentelėje.

7 lentelė

Eil. Nr.	Rodiklis	2007	2008	2009	2010	2011	Paslaugų palaikymui	2013-2016 m.
1.	Darbuotojų skaičius:	278	274	274	269	266	262	267
1.1.	Kitos veiklos	1	1	1	1	1	1	1
1.2.	Vykdytys turto atstatymo darbus	4	4	3	3	3		
1.3.	Pagrindinės veiklos:	273	269	270	265	262	261	266
1.3.1.	tiesioginės veiklos	109	107	110	108	111	113	118
1.3.2.	netiesioginės veiklos	83	81	79	76	70	67	67
1.3.3.	pardavimo veiklos	35	35	35	35	36	37	37
1.3.4.	administracijos	46	46	46	46	45	44	44
2.	Pagrindinės veiklos darbuotojų darbo užm. fondas, tūkst. Lt/m	6855,1	7360,9	7261,5	7142,0	7234,3	7395,0	7596,1
3.	Socialinio draudimo įmokos, tūkst. Lt/metus	2115,0	2271,4	2243,2	2208,7	2233,0	2283,0	2359,5
4.	1 pagrindinės veiklos darbuotojo vid. mėnesio darbo užmokestis, Lt/mėn.	2092,5	2280,3	2241,2	2245,9	2301,0	2361,1	2379,7

Pagal 7 lentelėje pateiktus duomenis matyti, kad 2011 m. įmonėje iš viso dirbo 266 darbuotojai, iš jų 111 darbuotojų dirbo tiesioginėje veikloje, 70 darbuotojų – netiesioginėje veikloje, 36 vykdė pardavimo veiklą bei 45 administracijos darbuotojai.

Darbo našumo rodiklių palyginimas su II gr. vidutiniais rodikliais pateikiamas 8 lentelėje.

8 lentelė

Eil. Nr.	Straipsnių pavadinimas	Vnt.	Įmonės 2011 m.	II gr.	Skirtumas, proc.
1.	Pagrindinėje veikloje dirbančiųjų darbo intensyvumo indeksas	koef.	1,56	1,48	5,4
2.	Darbo sąnaudų kiekis 1 m ³ pardavimo	Lt/m ³	2,00	2,31	-13,4
2.1.	Darbo sąnaudų lyginamasis svoris nuo sąnaudų	%	36,4	41,8	-12,9
3.	Vidutinis 1 darbuotojo darbo užmokestis	Lt/mėn.	2301,0	2184,0	5,4

Iš 8 lentelėje pateiktų darbo našumo rodiklių matyti, kad 2011 m. įmonės darbuotojų intensyvumas 5,4 proc. geresnis nei grupės, įmonės realus vidutinis 1 darbuotojo darbo užmokestis yra 5,4 proc. didesnis negu grupės, savikainoje darbo užmokesčio sąnaudų dalis yra 12,9 proc. mažesnė, nei II grupės įmonių. Vadovaujantis Metodikos 31.5.3 punktu, Skyriaus suskaičiuotas darbo užmokesčio fondas neviršija sumos, suskaičiuotos siektiną darbuotojų skaičių padauginus iš II įmonių grupės vidutinio darbo užmokesčio. Iš viso Paslaugų palaikymui suskaičiuota 9677,3 tūkst. Lt darbo užmokesčio ir socialinio draudimo sąnaudų (1 darbuotojo vidutinis mėnesio darbo užmokestis – 2361,1 Lt) arba 185,3 tūkst. Lt daugiau negu 2011 m. ir tiek pat, kiek planavo pati įmonė;

- kuro sąnaudų suskaičiuota tiek pat, kiek 2011 m. faktiškai ir tiek pat, kiek planavo įmonė;
- kitų sąnaudų, lyginant su 2011 m. faktinėmis, Skyrius sumažino 378,6 tūkst. Lt (administracinėje veikloje nevertinta 181,5 tūkst. Lt abejotinų skolų ir atidėjimų sąnaudų, taip pat, atsižvelgiant į 2012 m. laukiamas sąnaudas, nevertintos kitos, 2011 m. patirtos vienkartinės ir atsitiktinės, sąnaudos), lyginant su įmonės planuotomis padidino 19,7 tūkst. Lt (Skyrius šilumos energijos pabrangimą 2012 m. įvertino, skaičiuojant Paslaugų palaikymo sąnaudas, įmonė šilumos energijos sąnaudas Paslaugų palaikymui planavo pagal 2011 m. sąnaudas ir jų dinamiką, o 2012 m. pabrangimą įvertino, skaičiuojant derinamojo laikotarpio sąnaudas);

- mokesčių už valstybinius gamtos išteklius sąnaudos perskaičiuotos didesniems vandens išgavimo kiekiams, įvertinus 20,0 proc. vandens netektis, o mokesčių už taršą sąnaudos perskaičiuotos sumažintiems nuotekų valymo kiekiams, iki 20 proc. sumažinus nuotekų infiltraciją, todėl suskaičiuotos 16,6 tūkst. Lt mažesnės nei faktinės ir 643,3 tūkst. Lt mažesnės nei planavo įmonė (įmonė Paslaugų palaikymo savikainoje suskaičiavo didesnes mokesčių už gamtos išteklius sąnaudas dėl mokesčio už valstybinius gamtos išteklius tarifo padidėjimo, Skyrius šias sąnaudas įvertino kaip nuo įmonės veiklos nepriklausančius veiksnius (žr. paskutinę šio skyriaus pastraipą). Palūkanos vandens pristatymo, nuotekų surinkimo, valymo ir dumblo tvarkymo veiklose suskaičiuotos tokios pat, kaip 2011 m. (586,4 tūkst. Lt). UAB „Aukštaitijos vandenys“ pasirašiusi 4 paskolos sutartis:

- 1) su Europos investicijų banku 20,716 mln. Lt sumai Panevėžio m. nuotekų valymo įrenginių rekonstravimui (3,097 – 4,092 proc. fiksuotos metinės palūkanos, paskolos grąžinimo terminas – 2020 m. gegužės mėn.);

- 2) su Europos investicijų banku 2,377 mln. Lt sumai vandens tiekimo ir nuotekų tvarkymo infrastruktūros plėtrai Panevėžyje ir Ramygaloje (3,948 proc. fiksuotos metinės palūkanos, paskolos grąžinimo terminas – 2034 m. kovo mėn.);

- 3) su Europos investicijų banku 1,778 mln. Lt sumai ir 0,700 mln. Lt sumai Panevėžio dumblo apdorojimo įrenginių statybai (3,948 proc. ir 4,213 proc. fiksuotos metinės palūkanos, paskolos grąžinimo terminas – 2034 m. kovo mėn.);

- 4) su Europos investicijų banku 0,367 mln. Lt sumai vandens tiekimo ir nuotekų tvarkymo infrastruktūros plėtrai Paliūniškyje (4,213 proc. fiksuotos metinės palūkanos, paskolos grąžinimo terminas – 2034 m. rugsėjo mėn.).

Skyrius, įvertinęs geriamojo vandens tiekimo ir nuotekų tvarkymo paslaugų teikimo sąnaudas bei pardavimus suskaičiavo Paslaugų palaikymo 1 m³ savikainą (su pardavimo veiklos sąnaudomis, **3 priedas**) – 4,62 Lt/m³, iš to skaičiaus 1,64 Lt/m³ vandens tiekimo, 2,64 Lt/m³ nuotekų tvarkymo ir 0,34 Lt/m³ pardavimo veiklos Paslaugų palaikymo savikainos dalis. Bendrovė Paslaugų palaikymui paskaičiavo 4,72 Lt/m³ savikainą (**2 priedas**) arba 0,10 Lt/m³ didesnę.

Vadovaujantis Metodikos 27.4 punktu, įvertinus elektros energijos kainų padidėjimą derinamajam laikotarpiui (elektros energijos pabrangimas sudaro 2,5 proc. kasmet), kuro sąnaudų padidėjimą derinamajam laikotarpiui (12,9 proc.), įmokų į Garantinį fondą padidėjimą iki 0,2 proc. (Lietuvos Respublikos Garantinio fondo įstatymo (Žin., 2000, Nr. 82-2478, 2012, Nr. 78-4017) 3 straipsnis), mokesčio už valstybinius gamtos išteklius tarifo padidėjimą (Lietuvos Respublikos mokesčio už valstybinius gamtos išteklius įstatymo 6, 7 straipsnių ir 1, 2 priedų pakeitimo ir papildymo įstatymas (Žin., 2011, Nr. 161-7617), skirtų užduočių įvykdymą (remonto darbų ir medžiagų ir remonto paslaugų ir darbų pagal sutartis sąnaudų sumažinimas), taip pat įvertinus

leidžiamas 10 proc. geriamojo vandens netektis daugiabučiuose namuose, Skyrius suskaičiavo vandens tiekimo ir nuotekų tvarkymo Paslaugų palaikymo savikainą **5,02 Lt/m³**, iš to skaičiaus: 1,89 Lt/m³ vandens tiekimo ir 2,78 Lt/m³ nuotekų tvarkymo palaikymo savikaina bei 0,35 Lt/m³ pardavimo veiklos paslaugų savikainos palaikymo dalis.

3. UAB „Aukštaitijos vandenys“ 2013 - 2016 metų veiklos ir plėtros planas

UAB „Aukštaitijos vandenys“ Panevėžio miesto 2012 m. gruodžio 13 d. sprendimu Nr. 1-307 ir Panevėžio rajono savivaldybės tarybos 2012 m. gruodžio 13 d. sprendimu Nr. T-212 suderintame UAB „Aukštaitijos vandenys“ 2013 - 2016 m. veiklos ir plėtros plane planuoja turėti 27,609 mln. Lt lėšų. Įmonė pateikė ir 2012 m. veiklos ir plėtros planą, kuris buvo patvirtintas 2009 m. sausio 29 d. Panevėžio miesto savivaldybės tarybos sprendimu Nr. 1-29-7 ir, vadovaujantis šiuo planu, Komisija 2009 m. birželio 18 d. nutarimu Nr. O3-77 suderino 2009 - 2012 m. geriamojo vandens tiekimo ir nuotekų tvarkymo kainas. Kadangi įmonės kainų derinimo medžiagoje pateikti faktiniai metai yra 2011, derinamajam laikotarpiui Skyrius nagrinėjo 2012 – 2016 metų veiklos ir plėtros planus. UAB „Aukštaitijos vandenys“ 2012 - 2016 m. veiklos ir plėtros plane planuoja turėti 44,186 mln. Lt lėšų, tame skaičiuje (**4 priedas**):

- nuosavo ilgalaikio turto nusidėvėjimui atstatyti lėšos (pagal Metodikos nusidėvėjimo normatyvus) – 38,058 mln. Lt;
- Valstybės lėšos – 0,642 mln. Lt;
- Europos Sanglaudos fondo lėšos – 5,186 mln. Lt;
- Paskola – 0,300 mln. Lt.

2012 – 2016 m. numatomi atlikti darbai parodyti 9 lentelėje:

9 lentelė

Eil. Nr.	Numatomi darbai	Laikotarpis, m	Lėšos, mln. Lt			
			Europos Sanglaudos fondas	Valstybės lėšos	Paskola	Nuosavos lėšos
1	2	3	4	5	6	7
1.	Panevėžio miesto nuotekų dumblo džiovinimas	2012	4,296	0,537	0,300	-
1.	Vandentiekio ir nuotekų tinklų plėtra Panevėžio rajone, Ramygaloje ir Naujamiestyje	2013	0,890	0,105	-	0,053
2.	Paskolų grąžinimas	2012-2016	-	-	-	8,986
3.	Vandentiekio ir nuotekų technologinės įrangos ir sistemų atnaujinimas	2012-2016	-	-	-	4,060
4.	Automatizuoto valdymo įrenginių ir telemetrinės sistemos atnaujinimas	2012-2016	-	-	-	3,806
5.	Vandentiekio ir nuotekų tinklų ir siurblių nauja statyba ir rekonstravimas	2012-2016	-	-	-	3,479
6.	Autoūkio (spec. transporto) atnaujinimas	2012-2016	-	-	-	3,070
7.	Technologinės įrangos atnaujinimas nuotekų valymo įrenginiuose	2012-2016	-	-	-	2,150
8.	Elektros energijos tiekimo įrenginių atnaujinimas	2012-2016	-	-	-	1,375
9.	Apskaitos prietaisų įsigijimas	2012-2016	-	-	-	0,578
10.	Kiti ilgalaikio turto atstatymo darbai ir pirkimai	2012-2016	-	-	-	10,301
	VISO:		5,186	0,642	0,300	37,858

Aplinkos projektų valdymo agentūra 2013 m. kovo 21 d. raštu Nr. APVA-921 informavo Komisiją, kad UAB „Aukštaitijos vandenys“ pagal 2007 - 2013 m. ES struktūrinę priemonę Nr. VP3-3.1-AM-01-V „Vandens tiekimo ir nuotekų tvarkymo sistemų renovavimas ir plėtra“ įgyvendina **3 projektus**: „Vandentiekio ir nuotekų tinklų plėtra Panevėžio rajone (Paliūniškyje)“ Nr. VP3-3.1-AM-01-V-02-071; „Vandens tiekimo ir nuotekų tvarkymo infrastruktūros plėtra Panevėžyje ir Ramygaloje“ Nr. VP3-3.1-AM-01-V-02-039 ir projektas „Panevėžio dumblo apdorojimo įrenginių statyba“ Nr. VP3-3.1-AM-01-V-01-032.

Vadovaujantis Lietuvos Respublikos geriamojo vandens tiekimo ir nuotekų tvarkymo įstatymo 13 straipsnyje ir Lietuvos Respublikos geriamojo vandens tiekimo ir nuotekų tvarkymo įstatymo įsigaliojimo ir įgyvendinimo įstatymo (Žin., 2006, Nr. 82–3261) 1 straipsnyje įtvirtintomis nuostatomis, iki 2014 m. gruodžio 31 d. ne mažiau kaip 95 proc. Panevėžio miesto savivaldybės ir Panevėžio rajono savivaldybės gyventojų turi būti aprūpinti vandens tiekėjo tiekiamu vandeniu ir teikiamomis nuotekų tvarkymo paslaugomis, atitinkančiomis kokybės reikalavimus. Panevėžio miesto savivaldybės administracija 2013 m. balandžio 22 d. raštu Nr. 19-4-8-865 informavo Lietuvos Respublikos aplinkos ministeriją, kad iki 2015 m. ne mažiau, kaip 95 proc. Panevėžio miesto gyventojų bus aprūpinti centralizuotu geriamojo vandens tiekimu ir nuotekų tvarkymo paslaugomis. Panevėžio rajono savivaldybės administracija 2013 m. balandžio 17 d. raštu Nr. (8.7) SDI-1082 informavo Lietuvos Respublikos aplinkos ministeriją, kad, norint pasiekti įstatyme numatytą viešojo vandens tiekėjo aptarnavimo lygį, investicijas vandentvarkos plėtrai reikėtų didinti apie 20 kartų.

Įgyvendinus veiklos ir plėtros planą, 2016 m. vandens pardavimas, lyginant su Paslaugos palaikymui suskaičiuotais pardavimais, padidės 4,5 tūkst. m³ arba 0,1 proc., o nuotekų tvarkymo paslaugų pardavimai padidės 3,8 tūkst. m³ arba 0,1 proc., bus nutiesta 5,7 km vandentiekio ir 5,7 km nuotekų tinklų, rekonstruoti ir išgręžti nauji gręžiniai, rekonstruotos 2 nuotekų siurblynės, pastatyti dumblo tvarkymo įrenginiai, kurie apdoroja nuotekų dumblą, susidarantį Panevėžio, Kupiškio, Ramygalos ir Krekenavos nuotekų valymo įrenginiuose, bus išspręstos dumblo kiekio sumažinimo, dumblo kvapo panaikinimo, dumblo stabilizavimo problemos, prie centralizuotų vandens tiekimo ir nuotekų tvarkymo tinklų bus sudaryta galimybė prisijungti apie 72 vartotojams.

4. Veiklos ir plėtros plano įtaka savikainos pasikeitimui

Skyrius, skaičiuojant eksploatacines sąnaudas po veiklos plane numatytų priemonių įgyvendinimo, neskaičiavo už ES lėšas nutiestų tinklų, pastatytų dumblo tvarkymo įrenginių turto nusidėvėjimo sąnaudų (suskačiavo tik įmonės lėšų dalies, įsigyjant turta, nusidėvėjimą), paskaičiavo papildomas elektros energijos, technologinių medžiagų, kuro, darbo užmokesčio (5 darbuotojai) sąnaudas dėl dumblo tvarkymo įrenginių eksploatavimo bei gamtos išteklių mokesčio padidėjimą dėl didėjančio išgaunamo vandens kiekio.

Įvertinus veiklos plano įgyvendinimo sąnaudas, vidutinė savikaina, lyginant su suskaičiuota Paslaugų palaikymo savikaina didėja iki **5,58 Lt/m³** (1,88 Lt/m³ vandens tiekimo ir 3,35 Lt/m³ nuotekų tvarkymo savikaina bei 0,35 Lt/m³ pardavimo veiklos paslaugų savikainos dalis) arba didėja **0,56 Lt/m³**:

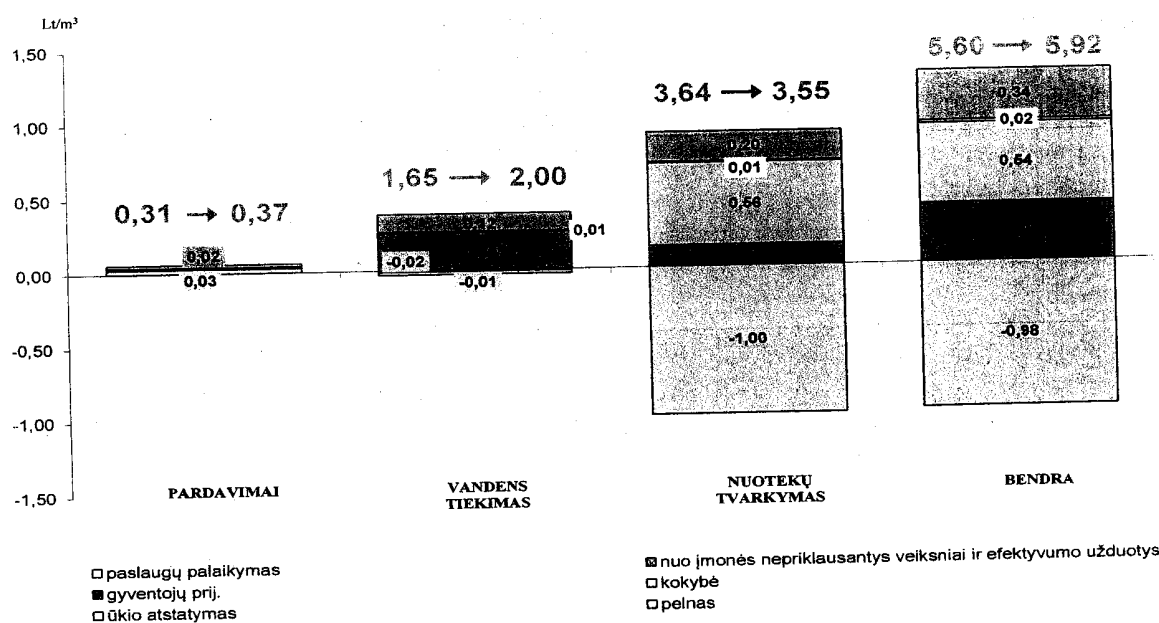
- paslaugos kokybės gerinimui planuojamos priemonės (dumblo tvarkymo įrenginių statyba) padidina savikainą **0,54 Lt/m³**, iš to skaičiaus vandens tiekimo savikainą sumažina **0,02 Lt/m³**, nuotekų tvarkymo savikainą padidina **0,56 Lt/m³**;

- ūkio atnaujinimui planuojamos investicijos (naujų gręžinių gręžimas, rekonstravimas, tinklų, siurblių renovacija, kitas gamybinis ir ūkinis inventorių) savikainą padidina **0,02 Lt/m³**, iš to skaičiaus vandens tiekimo savikainą padidina **0,01 Lt/m³**, nuotekų tvarkymo savikainą padidina **0,01 Lt/m³**.

UAB „Aukštaitijos vandenys“ planuojama 5 proc. grynojo pelno. Skyrius, pelno įtakos sukaupto nuostolio mažinimui, geriamojo vandens tiekimo ir nuotekų tvarkymo paslaugų kainų skaičiavime nevertina. Vadovaujantis Metodikos 32.2 punktu, normatyvinis pelnas skaičiuojamas nuo geriamojo vandens tiekimo, nuotekų tvarkymo ir pardavimo veiklos būtinųjų sąnaudų. Pardavimo veikla išskirta iš administracinės veiklos tam, kad išgryninti ir teisingiau paskirstyti tarp vartotojų apskaitos sąnaudas. Pardavimo veiklos tikslas – tiksliau apskaityti geriamojo vandens ir nuotekų kiekius.

Suskaičiavus 2012 – 2016 m. visas pajamas ir būtinąsias sąnaudas bei 5 proc. grynojo pelno, vandens tiekimo ir nuotekų tvarkymo paslaugų vidutinė kaina (kartu su pardavimo veiklos sąnaudomis) – **5,92 Lt/m³** (6 priedas), iš to skaičiaus 2,00 Lt/m³ vandens tiekimo, 3,55 Lt/m³ nuotekų tvarkymo ir 0,37 Lt/m³ pardavimo veiklos vidutinės kainos. Skyriaus suskaičiuota vidutinė kaina (5,92 Lt/m³) yra 5,7 proc. didesnė nei dabar galiojanti ir 4,2 proc. didesnė nei prašė derinti įmonė (5 priedas).

4 pav. parodyti veiksniai, didinantys arba mažinantys paslaugų vidutines kainas.



Nuotekų tvarkymo veikloje paslaugų palaikymui suskaičiuota 1,00 Lt/m³ mažesnė savikaina dėl šių priežasčių: 0,76 Lt/m³ sudaro 2011 m. gautos padidėjusios ir specifinės taršos nuotekų valymo pajamos ir pelnas, kurie nustatant Paslaugų palaikymo savikainą nevertinami, 0,21 Lt/m³ sudaro suskaičiuotos mažesnės būtinosios sąnaudos ir 0,03 Lt/m³ savikaina mažėja dėl Paslaugų palaikymo savikainai suplanuotų didesnių, nei 2011 m. nuotekų tvarkymo paslaugų pardavimų.

Padidėjusios ir specifinės taršos nuotekų valymo kainos skaičiavimas

Pagal UAB „Aukštaitijos vandenys“ pateiktus duomenis, įmonė 2011 m. už padidėjusios ir specifinės taršos nuotekas surinko 2,431 mln. Lt pajamų.

Vadovaujantis Nuotekų aprašu, Skyrius suskaičiavo dėl biocheminio deguonies suvartojimo per septynias paras (toliau – BDS₇), skendinčių medžiagų, azoto ir fosforo koncentracijų padidėjimo susidariusio pirminio ir perteklinio dumblo kiekius (7 priedas). Šiam susidariusio dumblo kiekiui sutvarkyti Skyrius suskaičiavo sąnaudas (8 priedas, 9 priedas, 10 priedas, 11 priedas). Bendros nuotekų valymo savikainos padidėjimas, susijęs su 100 mg/l BDS₇ koncentracijos padidėjimu,

suskaičiuotas $0,06 \text{ Lt/m}^3$. Bendros nuotekų valymo savikainos padidėjimas, susijęs su 100 mg/l skendinčių medžiagų koncentracijos padidėjimu, suskaičiuotas $0,05 \text{ Lt/m}^3$. Bendros nuotekų valymo savikainos padidėjimas, susijęs su 10 mg/l azoto koncentracijos padidėjimu, suskaičiuotas $0,01 \text{ Lt/m}^3$. 1 mg/l fosforo koncentracijos padidėjimas, bendrai nuotekų valymo savikainai įtakos neturi.

Atsižvelgęs į atliktus skaičiavimus ir įvertinęs tai, kad įmonė planuoja išvalyti $1401,0 \text{ tūkst. m}^3$ padidėjusios ir specifinės taršos nuotekų bei padidėjusi BDS₇ koncentracija virš bazinės taršos (350 mg/l) sudarys $13,6$ žingsnius, skendinčių medžiagų koncentracija virš bazinės taršos (350 mg/l) sudarys $5,6$ žingsnius, azoto koncentracija virš bazinės taršos (50 mg/l) sudarys $6,6$ žingsnius, Skyrius suskaičiavo $1171,3 \text{ tūkst. Lt}$ pajamų už padidėjusią ir specifinę taršą. Šiomis pajamomis mažinamos nuotekų valymo paslaugos būtinosios sąnaudos.

III. Kainų nustatymas derinimui

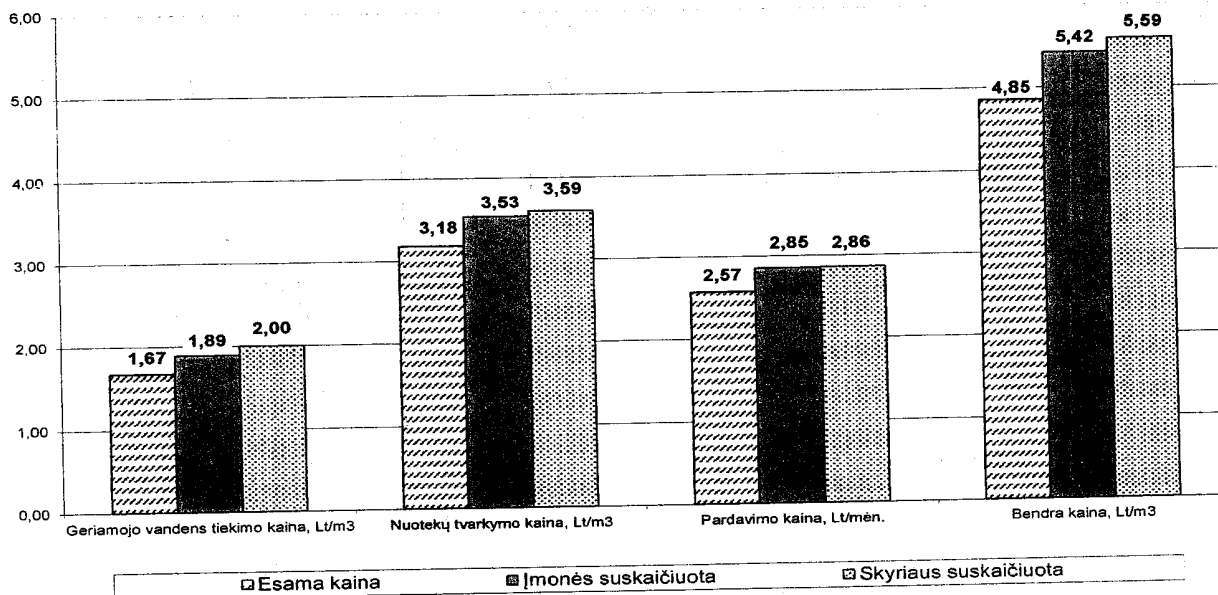
Vidutinė $5,92 \text{ Lt/m}^3$ kaina suskaičiuota būtinosioms sąnaudoms, neišskiriant Pardavimo veiklos, padengti. Šioje kainoje paskaičiuotos $0,37 \text{ Lt/m}^3$ pardavimo veiklos sąnaudos, planuojamas pelnas sudaro $0,34 \text{ Lt/m}^3$. Skyrius, skaičiuodamas pajamas būtinosioms sąnaudoms padengti ir veiklos bei plėtros planams įgyvendinti, iš $13084,2 \text{ tūkst. Lt}$ planuojamų nuotekų valymo ir dumblo tvarkymo pajamų atėmė $1171,3 \text{ tūkst. Lt}$ pajamas už padidėjusią ir specifinę taršą (UAB „Aukštaitijos vandenys“ kainų derinimo medžiagoje pateikė $1450,4 \text{ tūkst. Lt}$ planuojamas pajamas už padidėjusios ir specifinės taršos nuotekų valymą, bet kainų derinimo eigoje Komisija 2013 m. gegužės 13 d. nutarimu Nr.03-155 pakeitė Nuotekų aprašą ir pakeitimai turėjo įtakos, skaičiuojant kainas ir pajamas už padidėjusios ir specifinės taršos nuotekų valymą), likusioms $11912,9 \text{ tūkst. Lt}$ pajamoms gauti vartotojams ir abonentams kaina sumažėjo $0,25 \text{ Lt/m}^3$. Geriamojo vandens tiekimo ir nuotekų tvarkymo paslaugų kaina suskaičiuota vartotojams (daugiabučiuose namuose ir individualiuose namuose) ir abonentams geriamąjį vandenį parduodant pagal įvadinę daugiabučių namų, individualių namų ir abonentų apskaitą. Vadovaujantis Metodikos 30.3.2 punktu, kai daugiabučio namo gyventojai su geriamojo vandens tiekėju už suvartotą geriamąjį vandenį ir sutvarkytas nuotekas atsiskaito pagal butuose įrengtų geriamojo vandens apskaitos prietaisų rodmenis, į kainą įskaičiuojamos faktinės, tačiau ne didesnės kaip 10 proc. , leistinos geriamojo vandens netektys daugiabučių namų tinkluose. Faktinės UAB „Aukštaitijos vandenys“ vandens netektys daugiabučių namų tinkluose - $10,4 \text{ proc.}$

Įmonė patiria $119,1 \text{ tūkst. Lt}$ sąnaudų už gyventojų įmokų administravimo paslaugas. Šios būtinosios sąnaudos priskiriamos vartotojams, gyvenantiems daugiabučiuose namuose (atsiskaitantys už paslaugas pagal apskaitą butuose) ir vartotojams, gyvenantiems individualiuose namuose. Vartotojams, gyvenantiems daugiabučiuose namuose ir atsiskaitantiems už geriamojo vandens tiekimo ir nuotekų tvarkymo paslaugas (taip pat ir karšto vandens gamybai) pagal namo įvadinę apskaitą, įmokų administravimo mokesčių sąnaudos nepriskiriamos. Todėl vartotojams daugiabučiuose namuose, atsiskaitantiems pagal namo įvadinę apskaitą ir abonentams kainos $0,06 \text{ Lt/m}^3$ mažesnės negu vartotojams, gyvenantiems individualiuose namuose ir daugiabučiuose namuose, atsiskaitantiems pagal butuose įrengtą apskaitą.

Pažymėtina, kad geriamojo vandens tiekimo ir nuotekų tvarkymo kaina abonentams, perkantiems vandenį patalpų šildymui ir karštam vandeniui ruošti, yra $0,33 \text{ Lt/m}^3$ mažesnė už suskaičiuotą kainą kitiems abonentams dėl skirtingų mokesčio už valstybinius gamtos išteklius tarifų (vandens tiekėjo parduodamas geriamasis vanduo abonentui – karšto vandens tiekėjui – apmokestinamas taikant $0,06 \text{ Lt/m}^3$ mokesčio už požeminį vandenį tarifą, o parduodamas kitiems abonentams – $0,24 \text{ Lt/m}^3$ mokesčio tarifą).

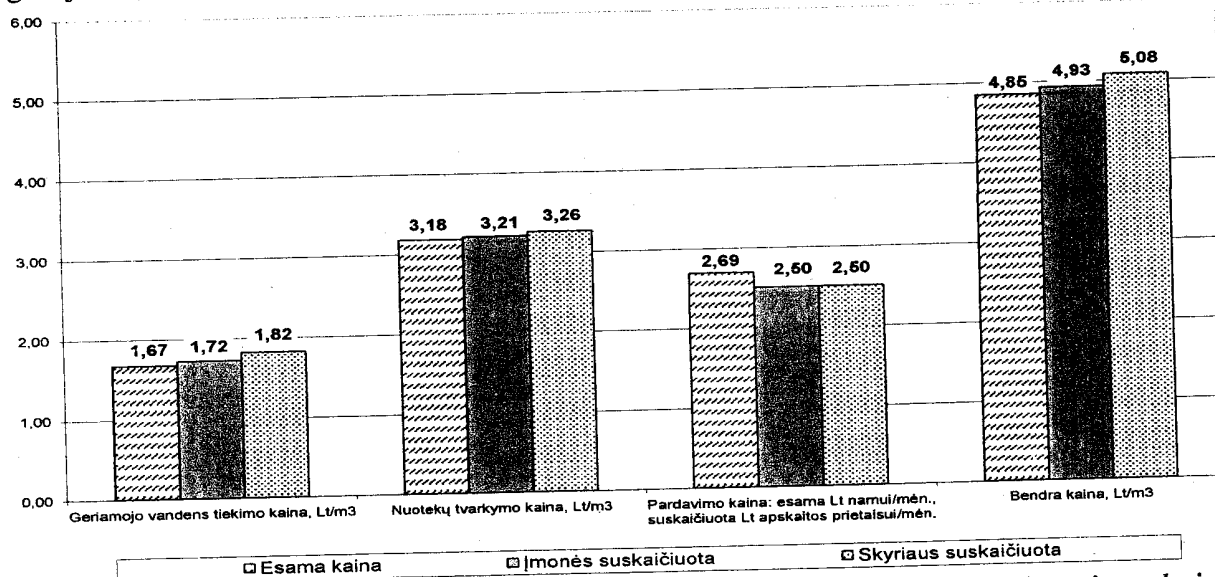
Skyrius suskaičiavo UAB „Aukštaitijos vandenys“ geriamojo vandens tiekimo ir nuotekų tvarkymo paslaugų kainas 2013 – 2016 m. laikotarpiui. 5 pav. pateikiamos esamos, įmonės prašomos derinti (5 priedas) ir Skyriaus suskaičiuotos geriamojo vandens tiekimo, nuotekų

tvarkymo ir pardavimo kainos (be PVM) vartotojams, kuriems vanduo apskaitomas bute (6 priedas): geriamojo vandens tiekimo ir nuotekų tvarkymo kaina suskaičiuota 15,3 proc. didesnė nei dabar galiojanti ir 3,1 proc. didesnė nei prašė derinti įmonė, pardavimo kaina 11,3 proc. didesnė nei dabar galiojanti ir 0,4 proc. didesnė nei prašė derinti įmonė.



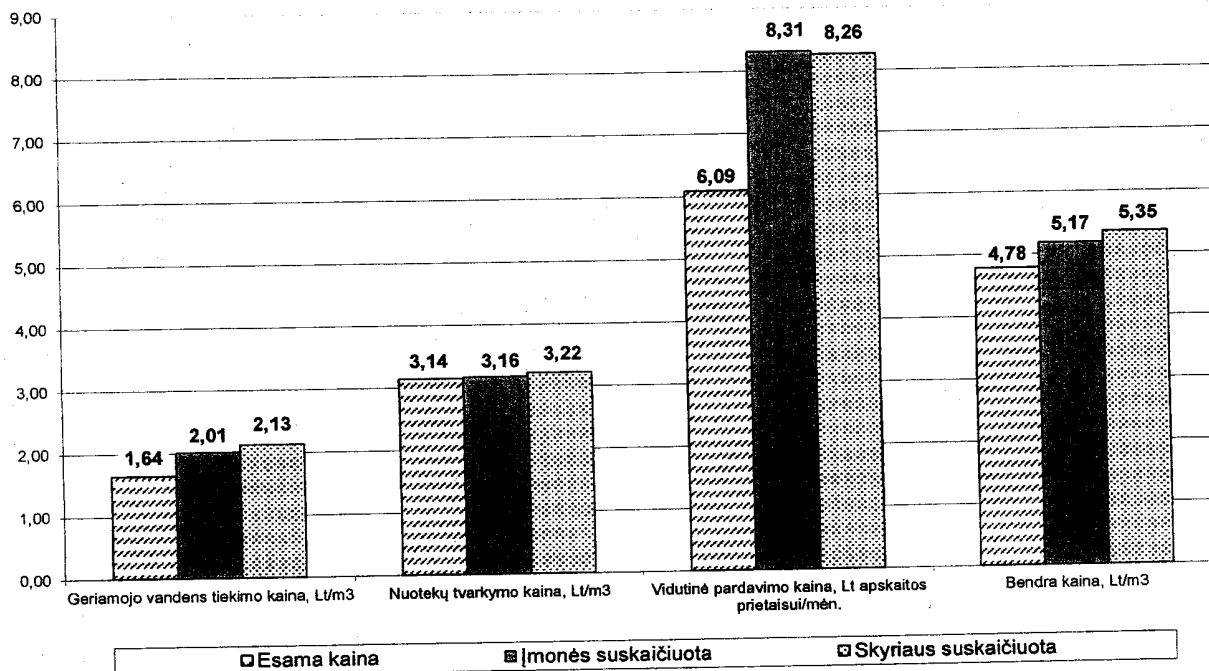
5 pav. UAB „Aukštaitijos vandenys“ geriamojo vandens tiekimo, nuotekų tvarkymo ir pardavimo kainos vartotojams, kuriems vanduo apskaitomas bute

6 pav. pateikiamos esamos, įmonės prašomos derinti (5 priedas) ir Skyriaus suskaičiuotos geriamojo vandens tiekimo, nuotekų tvarkymo ir pardavimo kainos (be PVM) vartotojams, kuriems vanduo apskaitomas individualiame name (6 priedas): geriamojo vandens tiekimo ir nuotekų tvarkymo kaina suskaičiuota 4,7 proc. didesnė nei dabar galiojanti ir 3,0 proc. didesnė nei prašė derinti įmonė, pardavimo kaina (Lt apskaitos prietaisui per mėnesį) 7,1 proc. mažesnė nei dabar galiojanti (Lt namui per mėnesį) ir tokia pati, kaip prašė įmonė.



6 pav. UAB „Aukštaitijos vandenys“ geriamojo vandens tiekimo, nuotekų tvarkymo ir pardavimo kainos vartotojams, kuriems vanduo apskaitomas individualiame name

7 pav. pateikiamos esamos, įmonės prašomos derinti (5 priedas) ir Skyriaus suskaičiuotos geriamojo vandens tiekimo, nuotekų tvarkymo ir pardavimo kainos (be PVM) abonentams (6 priedas): geriamojo vandens tiekimo ir nuotekų tvarkymo kaina suskaičiuota 11,9 proc. didesnė nei dabar galiojanti ir 3,5 proc. didesnė nei prašė derinti įmonė, vidutinė pardavimo kaina 35,6 proc. didesnė nei dabar galiojanti ir 0,6 proc. mažesnė nei prašė derinti įmonė.



7 pav. UAB „Aukštaitijos vandenys“ geriamojo vandens tiekimo, nuotekų tvarkymo ir pardavimo kainos abonentams

Pagrindinės suskaičiuotų kainų didėjimo priežastys:

- nuo įmonės nepriklausantys veiksniai: elektros energijos, kuro kainų didėjimas, įmokų į garantinį fondą padidėjimas, mokesčio už valstybinius gamtos išteklius tarifo padidėjimas;
- dėl patvirtintame naujame 2013 – 2016 metų veiklos ir plėtros plane numatytų paslaugų kokybės gerinimo (dumblo tvarkymo įrenginių statyba) padidėjusios eksploatacinės sąnaudos: darbo užmokesčio, elektros energijos, technologinių medžiagų, kuro, mokesčių.

Skyrius siūlo derinti tokias kainas:

1. geriamojo vandens tiekimo ir nuotekų tvarkymo vartotojams, kuriems vanduo apskaitomas bute – 5,59 Lt/m³, iš to skaičiaus:
 - 1.1. geriamojo vandens tiekimo – 2,00 Lt/m³;
 - 1.2. nuotekų tvarkymo – 3,59 Lt/m³, iš to skaičiaus:
 - 1.2.1. nuotekų surinkimo – 0,97 Lt/m³;
 - 1.2.2. nuotekų valymo – 1,46 Lt/m³;
 - 1.2.3. dumblo tvarkymo – 1,16 Lt/m³;
2. geriamojo vandens tiekimo ir nuotekų tvarkymo vartotojams, kuriems vanduo apskaitomas individualiame name – 5,08 Lt/m³, iš to skaičiaus:
 - 2.1. geriamojo vandens tiekimo – 1,82 Lt/m³;
 - 2.2. nuotekų tvarkymo – 3,26 Lt/m³, iš to skaičiaus:
 - 2.2.1. nuotekų surinkimo – 0,88 Lt/m³;
 - 2.2.2. nuotekų valymo – 1,33 Lt/m³;
 - 2.2.3. dumblo tvarkymo – 1,05 Lt/m³;

3. geriamojo vandens tiekimo ir nuotekų tvarkymo abonentams – 5,35 Lt/m³, iš to skaičiaus:
 - 3.1. geriamojo vandens tiekimo – 2,13 Lt/m³;
 - 3.2. nuotekų tvarkymo – 3,22 Lt/m³, iš to skaičiaus:
 - 3.2.1. nuotekų surinkimo – 0,87 Lt/m³;
 - 3.2.2. nuotekų valymo – 1,31 Lt/m³;
 - 3.2.3. dumblo tvarkymo – 1,04 Lt/m³;
4. geriamojo vandens tiekimo ir nuotekų tvarkymo abonentams, perkantiems geriamąjį vandenį patalpų šildymui ir karštam vandeniui ruošti, ir vartotojų grupei, atsiskaitančiai daugiabučio namo įvade – 5,01 Lt/m³, iš to skaičiaus:
 - 4.1. geriamojo vandens tiekimo – 1,79 Lt/m³;
 - 4.2. nuotekų tvarkymo – 3,22 Lt/m³, iš to skaičiaus:
 - 4.2.1. nuotekų surinkimo – 0,87 Lt/m³;
 - 4.2.2. nuotekų valymo – 1,31 Lt/m³;
 - 4.2.3. dumblo tvarkymo – 1,04 Lt/m³;
5. pardavimo kainą vartotojams, kuriems vanduo apskaitomas daugiabučio namo bute:
 - 5.1. kai apskaitos prietaisas priklauso vandens tiekėjui – 2,86 Lt butui per mėn.;
 - 5.2. kai apskaitos prietaisas ne vandens tiekėjo – 2,03 Lt butui per mėn.;
 - 5.3. pardavimo kainą vartotojams, kuriems vanduo apskaitomas daugiabučio namo įvade – 13,18 Lt namui per mėn.;
6. pardavimo kainą vartotojams, kuriems vanduo apskaitomas individualaus namo įvade:
 - 6.1. kai apskaitos prietaisas priklauso vandens tiekėjui – 2,50 Lt apskaitos prietaisui per mėn.;
 - 6.2. kai apskaitos prietaisas ne vandens tiekėjo – 1,91 Lt apskaitos prietaisui per mėn.;
7. vidutinę pardavimo kainą abonentams – 8,26 Lt apskaitos prietaisui per mėn.;
8. nuotekų valymo kainą abonentams už kiekvieną 100 mg/l virš bazinės taršos BDS₇ koncentracijos padidėjimą – 0,06 Lt/m³;
9. nuotekų valymo kainą abonentams už kiekvieną 100 mg/l virš bazinės taršos skendinčių medžiagų koncentracijos padidėjimą – 0,05 Lt/m³;
10. nuotekų valymo kainą abonentams už kiekvieną 10 mg/l virš bazinės taršos azoto koncentracijos padidėjimą – 0,01 Lt/m³.

PRIDEDAMA:

1. UAB „Aukštaitijos vandenys“ kainų nustatymo lentelė (2011 m.), 1 lapas.
2. UAB „Aukštaitijos vandenys“ kainų nustatymo lentelė Paslaugų palaikymui (įmonės skaičiavimai), 1 lapas.
3. UAB „Aukštaitijos vandenys“ kainų nustatymo lentelė Paslaugų palaikymui (Skyriaus skaičiavimai), 1 lapas.
4. UAB „Aukštaitijos vandenys“ veiklos ir plėtros planas, 2 lapai.
5. UAB „Aukštaitijos vandenys“ kainų nustatymo lentelė 2013 – 2016 m. (įmonės skaičiavimai), 1 lapas.
6. UAB „Aukštaitijos vandenys“ kainų nustatymo lentelė 2013 – 2016 m. (Skyriaus skaičiavimai), 1 lapas.
7. UAB „Aukštaitijos vandenys“ pirminio ir perteklinio dumblo kiekių skaičiavimas, 1 lapas.
8. UAB „Aukštaitijos vandenys“ nuotekų valymo sąnaudų skaičiavimas dėl BDS₇ padidėjimo, 2 lapai.
9. UAB „Aukštaitijos vandenys“ nuotekų valymo sąnaudų skaičiavimas dėl skendinčių medžiagų padidėjimo, 2 lapai.
10. UAB „Aukštaitijos vandenys“ nuotekų valymo sąnaudų skaičiavimas dėl azoto padidėjimo, 2 lapai.

11. UAB „Aukštaitijos vandenys“ nuotekų valymo sąnaudų skaičiavimas dėl fosforo padidėjimo, 2 lapai.

12. Nutarimo „Dėl uždarnosios akcinės bendrovės „Aukštaitijos vandenys“ geriamojo vandens tiekimo ir nuotekų tvarkymo paslaugų kainų derinimo“ projektas, 2 lapai.

Šilumos ir vandens departamento
Kainų ir investicijų skyriaus patarėja

Vilma skinderytė

Šilumos ir vandens departamento
Kainų ir investicijų skyriaus patarėja

Indrė Musvicienė

Į posėdį kviečiami:

1. UAB „Aukštaitijos vandenys“ atstovai (faksas (8 45) 586637, el. p.: info@avandenys.lt);
2. Panevėžio miesto savivaldybės atstovai (faksas (8 45) 501354, el. p.: administracija@panevezys.lt);
3. Panevėžio rajono savivaldybės atstovai (faksas (8 347) 582975, el. p.: savivaldybe@panrs.lt);
4. Lietuvos vandens tiekėjų asociacijos atstovai (faksas (8 5) 230 1380, el. p.: vanduo@lvta.lt).