

**PANEVĖŽIO MIESTO INTEGRUOTA TERITORIJOS VYSTYMO 2014-2020
METŲ PROGRAMA**

**I. SKYRIUS
BENDROSIOS NUOSTATOS**

1. Panevėžio ITVP naudojami sutrumpinimai ir sąvokos:
 - 1.1. AEI – Atsinaujinantys energijos ištekliai;
 - 1.2. AM – Lietuvos Respublikos aplinkos ministerija;
 - 1.3. „Bike sharing“ – automatizuota dalinimosi dviračiais sistema, leidžianti išsinuomoti ir gražinti dviratį viešuose dviračių laikymo punktuose, susieta su asmens tapatybe ar kredito kortele;
 - 1.4. BĮ – biudžetinė įstaiga;
 - 1.5. BVP – bendrasis vidaus produktas;
 - 1.6. EK – Europos Komisija;
 - 1.7. ERPF – Europos regioninės plėtros fondas;
 - 1.8. ES – Europos Sąjunga;
 - 1.9. ESF – Europos socialinis fondas;
 - 1.10. GPBVB – Panevėžio apskrities Gabrielės Petkevičaitės-Bitės viešoji biblioteka;
 - 1.11. IT – informacinės technologijos;
 - 1.12. ITI – integruotos teritorinės investicijos;
 - 1.13. ITV – integruotų teritorijų vystymas (integruotas teritorijų vystymas);
 - 1.14. JMDT – Juozo Miltinio dramos teatras;
 - 1.15. KM – Lietuvos Respublikos kultūros ministerija;
 - 1.16. KTU – Kauno technologijos universitetas;
 - 1.17. SM – Lietuvos Respublikos susisiekimo ministerija;
 - 1.18. SVV – smulkusis ir vidutinis verslas;
 - 1.19. ŠMM – Lietuvos Respublikos švietimo ir mokslo ministerija
 - 1.20. UAB – uždaroji akcinė bendrovė;
 - 1.21. VRM – Lietuvos Respublikos vidaus reikalų ministerija;
 - 1.22. VVG – vietos veiklos grupės

II. SKYRIUS

PROGRAMOS ĮGYVENDINIMO TERITORIJOS SITUACIJOS ANALIZĖ

2. Rengiant Panevėžio ITVP vadovaujamosi šių Panevėžio ITVP įgyvendinimo teritorijai taikomų planavimo ir teritorijų planavimo dokumentų ir teisės aktų nuostatomis:

2.1. Lietuvos Respublikos partnerystės sutarties, patvirtintos 2014 m. birželio 20 d. Europos Komisijos sprendimu Nr. C(2014) 4234 (toliau – Partnerystės sutartis) 1.1 dalies „Teritorinė plėtra ir regioninė politika“, 3.1 dalies „Integruotas teritorinės plėtros požiūris“, 3.1.2 dalies „Integruotos teritorinės investicijos (ITI)“ nuostatomis;

2.2. 2014–2020 metų Europos Sąjungos fondų investicijų veiksmų programos, patvirtintos Europos Komisijos 2014 m. rugsėjo 8 d. sprendimu Nr. C(2014) 6397 (toliau – Veiksmų programa), 4 skirsnio „Integruotos teritorinės plėtros aprašymas“, 7 ir 8 prioritetų „Kokybiško užimtumo ir dalyvavimo darbo rinkoje skatinimas“ bei „Socialinės įtraukties didinimas ir kova su skurdu“ nuostatomis;

2.3. 2014–2020 metų nacionalinės pažangos programos, patvirtintos Lietuvos Respublikos Vyriausybės 2012 m. lapkričio 28 d. nutarimu Nr. 1482 „Dėl 2014–2020 metų nacionalinės pažangos programos patvirtinimo“, nuostatomis;

2.4. 2014–2020 metų nacionalinės pažangos programos horizontaliojo prioriteto „Regioninė plėtra“ tarpinstitucinio veiklos plano, patvirtinto Lietuvos Respublikos Vyriausybės 2014 m. vasario 19 d. nutarimu Nr. 172 „Dėl 2014–2020 metų nacionalinės pažangos programos horizontaliojo prioriteto „Regioninė plėtra“ tarpinstitucinio veiklos plano patvirtinimo“, nuostatomis: tikslu „didinti teritorinę sanglaudą regionuose“; uždaviniu „spręsti tikslinėms teritorijoms (gyvenamosioms vietovėms) būdingas problemas, didinant konkurencingumą ir gyvenamosios vietos patrauklumą, skatinant ekonomikos augimą“;

2.5. Integruotų teritorijų vystymo programų rengimo ir įgyvendinimo gairėmis, patvirtintomis Lietuvos Respublikos vidaus reikalų ministro 2014 m. liepos 11 d. įsakymu Nr. 1V-480 „Dėl Integruotų teritorijų vystymo programų rengimo ir įgyvendinimo gairių patvirtinimo“ (toliau – Gairės);

2.6. Panevėžio miesto bendruoju planu, patvirtintu Panevėžio miesto savivaldybės tarybos 2008 m. spalio 30 d. sprendimu Nr. 1-25-1 „Dėl Panevėžio miesto bendrojo plano (korektūros) patvirtinimo“ (toliau – Panevėžio miesto bendrasis planas);

2.7. Panevėžio miesto plėtros 2014–2020 metų strateginiu planu, patvirtintu Panevėžio miesto tarybos 2013 m. spalio 10 d. sprendimu Nr. 1-280 „Dėl Panevėžio miesto plėtros 2014–2020 metų strateginio plano patvirtinimo“ (toliau – Panevėžio miesto strateginis planas).

2.8. Panevėžio regiono atliekų tvarkymo planu 2014–2020, patvirtintu Panevėžio regiono plėtros tarybos 2014 m. rugsėjo 9 d. sprendimu Nr.51/4S-26 (toliau – Panevėžio regiono atliekų tvarkymo planas).

3. Didžiausią įtaką socialinei, ekonominei, demografini, aplinkos būklei, šiltnamio efektą sukeliančių dujų išmetimams (klimato kaitai) Panevėžio mieste daro šie veiksniai:

3.1. Gyventojų skaičiaus/amžiaus pokyčiai:

3.1.1. teritorijos, esančios ties didžiųjų miestų centrais (apie 5–7 km spinduliu) praranda gyventojus sparčiau nei daugelis mažų ir vidutinių miestų. Patrauklios gyvenamosios teritorijos vis labiau susitelkia ties miestų pakraščiais – 15–20 km nuo centro, čia koncentruojasi ir nauja ekonominė veikla, naujos įmonės. Tokia plėtra turi neigiamą poveikį aplinkai – daugėja užstatytų teritorijų, plečiama transporto infrastruktūra, tačiau gyventojų skaičius mažėja. Plėtrai naudojant jau urbanizuotas teritorijas, būtų galima sutaupyti 20–40 proc. žemės išteklių, 15–25 proc. sumažinti transporto infrastruktūros ir 7–15 proc. vandentiekio ir vandenvalos įrenginių poreikį. Tuštelėjant miestų centrams, didžiųjų miestų centrinėse dalyse esančių užstatytų teritorijų, turinčių susiformavusį infrastruktūros tinklą ekonominis potencialas yra nepakankamai išnaudojamas. Neišnaudojamos konversijos galimybės buvusiose pramoninėse teritorijose ir traukos centruose, miestų subcentrų, pericentrų, o mažesnių metropolinių centrų, kaip Panevėžys atveju – ir paties miesto centro investicinis potencialas, leidžiantis kurti naujas darbo vietas miesto ir jį supančių teritorijų gyventojams;

3.1.2. gyventojų skaičiaus mažėjimas. Mažėjant gyventojų skaičiui, didėja ir miestų infrastruktūros santykiniai išlaikymo kaštai, mažėja teikiamų viešųjų paslaugų. Remiantis Lietuvos statistikos departamento duomenimis, 2013 m. pradžioje Panevėžio miesto savivaldybėje gyveno 97 343 gyventojų. Panevėžio mieste gyvena daugiau moterų nei vyrų: 2013 m. pradžios duomenimis moterys sudarė 55,8 proc. visų Panevėžio miesto gyventojų, vyrai – 44,2 proc. 2007–2013 m. laikotarpiu Panevėžio miesto gyventojų skaičius, kaip ir visoje šalyje, dėl neigiamos natūralios gyventojų kaitos bei dėl neigiamos gyventojų migracijos kasmet mažėjo. Vidinė gyventojų migracija Panevėžio mieste 2014 m. preliminariais duomenimis sudarė (- 62). Lyginant 2013 m. ir 2009 m. pradžios duomenis, gyventojų skaičius Panevėžio mieste sumažėjo apie 10,13 proc. (1 lentelė).

1 lentelė. Gyventojų skaičiaus kaita didžiuosiuose Lietuvos miestuose 2009-2013 m.

Šaltinis: Lietuvos Statistikos departamentas

Savivaldybė	Metai				
	2009	2010	2011	2012	2013
Vilnius	531411	531691	524868	522280	526356
Kaunas	335393	329542	317319	310773	306888
Klaipėda	170699	168134	162898	160142	158541
Šiauliai	116196	114506	109748	107689	106470
Panevėžys	104793	103101	100027	98469	97343

3.1.3. gyventojų senėjimas. Mažėjant gyventojų skaičiui ir toliau stebima gyventojų senėjimo tendencija. Ši tendencija vyrauja ne tik Panevėžio mieste, bet ir visoje Lietuvoje. Gyventojai pagal amžiaus grupes kaip ir 2012 metais, taip ir 2013 metais, pasiskirsto panašiai. Nežymiai padidėjo gyventojų nuo 20-29 metų amžiaus ir pensinio amžiaus gyventojų, sumažėjo darbingo amžiaus gyventojų. 2013 metų pradžioje Panevėžio mieste pensinio amžiaus gyventojai sudarė 25 proc. Per ketverių metų laikotarpį šis skaičius išaugo 4 proc. (2010 m. mieste buvo 21 proc. pensinio amžiaus gyventojų).

3.2. Socialinės ir sveikatos problemos:

3.2.1. Panevėžio miesto savivaldybėje visuomenės sveikatos stebėseną vykdoma pagal Panevėžio miesto savivaldybės tarybos 2013 m. gruodžio 19 d. sprendimu Nr. 1–435 patvirtintą Panevėžio miesto visuomenės sveikatos stebėsenos 2014–2016 metų programą. Programoje nustatyti Panevėžio miesto visuomenės sveikatos stebėsenos tikslai, uždaviniai, jų įgyvendinimo priemonės, apimtys, finansavimo šaltiniai ir vertinimo kriterijai. Programą sudaro septyni renkamų rodiklių objektai: demografinė ir socialinė-ekonominė situacija, gyventojų sveikatos būklė, fizinė aplinka, sveikatos priežiūros sistemos raida, profilaktinė vaikų sveikatos priežiūra, ligų prevencijos programų vykdymas, visuomenės gyvensena. Panevėžio miesto visuomenės sveikatos stebėsenos 2014–2016 metų programos tikslas – tęsti efektyvią Panevėžio miesto savivaldybės visuomenės sveikatos stebėsenos sistemos veiklą, siekiant gauti išsamią informaciją apie Panevėžio miesto savivaldybės gyventojų sveikatos būklę, ją veikiančius veiksnius ir jų kitimo tendencijas, kad tuo remiantis būtų planuojamos ir įgyvendinamos visuomenės sveikatos stiprinimo ir prevencinės priemonės. Vykdam 2011–2013 metų Panevėžio miesto savivaldybės visuomenės sveikatos stebėseną buvo pasiekti šie rezultatai:

3.2.1.1. išanalizuoti 177 stebėsenos rodikliai;

3.2.1.2. atliktos 4 apklausos:

3.2.1.2.1. „Nutukimo, atsvario paplitimas Panevėžio mieste“;

3.2.1.2.2. „Ar sunki mano kuprinė?“;

3.2.1.2.3. „Fizinis aktyvumas ir požiūris į sveiką gyvenseną“;

3.2.1.2.4. „Alkoholio vartojimas tarp jaunimo“.

3.2.1.3. dalyvauta 2 respublikiniuose tyrimuose:

3.2.1.3.1. „65 metų ir vyresnių asmenų sveikatos netolygumai Lietuvoje“;

3.2.1.3.2. „Lietuvos gyventojų mityba ir fizinis aktyvumas“.

3.2.1.4. parengta 12 ataskaitų, pateikta 16 pranešimų visuomenei. Iš jų – 6 straipsniai Panevėžio miesto dienraščiuose;

3.2.1.5. išspausdintas leidinys stebėsenos rezultatams viešinti. Leidinyje esantys statistiniai duomenys ir rodikliai skirti savivaldybei, sveikatos įstaigų administracijoms, miesto gyventojams. Pateikti duomenys apie Panevėžio miesto gyventojų demografinę, socialinę-ekonominę situaciją, mirtingumą, sveikatos būklę ir visuomenės gyvenseną.

3.2.1.6. pateiktos išvados ir pasiūlymai, pranešimas socialiniams partneriams ir 8 informaciniai pranešimai paskelbti Visuomenės sveikatos biuro interneto svetainėje.

3.2.2. Išanalizavus Panevėžio miesto visuomenės sveikatos stebėsenos 2011–2013 metų programos rezultatus galima teigti, kad bendras sergamumas, kaip ir naujų susirgimo atvejų skaičius Panevėžio mieste kasmet didėja.

3.2.3. Palyginus 2013 m. sergamumo rodiklius su šalies ir Šiaulių miestu bei Panevėžio apskritimi, matyti, kad Panevėžio miestas pirmauja tiek iš viso užregistruotais susirgimo atvejais, tiek ir naujai užregistruotomis ligomis.

3.2.4. Vaikų nuo 0 iki 17 metų bendras sergamumas Panevėžio mieste yra didelis. Palyginus su kitomis savivaldybėmis, Panevėžio miesto vaikų bendras sergamumas ir naujai užregistruoti susirgimai lenkia Lietuvos, Šiaulių ir Panevėžio apskrities sergamumo rodiklius.

3.2.5. Panevėžyje 2013 m. daugiausia naujų susirgimų atvejų užregistruota kvėpavimo sistemos ligomis (513,3/1000 gyventojų), jungiamojo audinio ir skeleto sistemos ligomis (117,1/1000 gyventojų), urogenitalinės sistemos ligomis (97,9/1000 gyventojų), odos ir poodžio ligomis (90,8/1000 gyventojų). Remiantis statistiniais duomenimis matyti, kad 2013 m. Panevėžyje ypač padidėjo naujai užregistruotų traumų ir kvėpavimo sistemos ligų skaičius.

3.2.6. Pagal amžių daugiausia serga vyresnio amžiaus panevėžiečiai t. y. vyresni nei 65 m. Mažiausiai serga 18–44 m. amžiaus asmenys. Pagal lytį sveikatos sutrikimais dažniau skundžiasi moterys.

3.2.7. 2013–2014 mokslo metais Panevėžyje iš 12126 profilaktiškai pasitikrinusių mokinių 79 proc. turi sveikatos sutrikimų. Tik 21 proc. (t. y. 2476) mokinių yra sveiki ir neturi sveikatos sutrikimų. Bendrai susumavus gautus rezultatus 2013–2014 mokslo metais mieste daugiausia mokinių turėjo skeleto ir raumenų sistemos sutrikimų – 38 proc. (4541 mokinys), regos sutrikimų – 31 proc. (3754 mokiniai), širdies ir kraujagyslių sistemos sutrikimų – 20 proc. (2430 mokinių). 2013 metais Panevėžyje veikė 29 ikimokyklinės įstaigos, bendras vaikų skaičius buvo 4341. Iš viso 2013 metais profilaktiškai sveikatą pasitikrino 97 proc. vaikų (absol. skč. 4173), t. y. 1 proc. mažiau nei 2012 metais. Taip pat sumažėjo ir sveikų vaikų skaičius. 2012 metais sveikų vaikų buvo 1886 (43 proc.), o 2013 metais – 1719 (42 proc.).

3.2.8. Šiuo metu Lietuvoje iš Privalomojo sveikatos draudimo fondo biudžeto lėšų finansuojamos šios prevencijos programos:

3.2.8.1. gimdos kaklelio piktybinių navikų prevencinių priemonių programa;

3.2.8.2. atrankinės mamografinės patikros dėl krūties vėžio programa;

3.2.8.3. priešinės liaukos vėžio ankstyvosios diagnostikos programa;

3.2.8.4. asmenų, priskirtinų širdies ir kraujagyslių ligų didelės rizikos grupei, atrankos ir prevencijos priemonių programa;

3.2.8.5. vaikų krūminių dantų dengimo silantinėmis medžiagomis programa;

3.2.8.6. storosios žarnos vėžio ankstyvosios diagnostikos programa.

3.2.9. Panevėžyje vykdomos visos 6 prevencinės programos. Mieste 2014 m. prevencijos programų paslaugas teikė 18 asmens sveikatos priežiūros įstaigų.

3.2.10. Panevėžio miesto savivaldybėje standartizuotas mirtingumo rodiklis yra vienas mažiausių, palygintus su kitomis šalies savivaldybėmis. Panevėžio miesto gyventojų mirties priežasčių struktūra nepakito. Pagrindinės mirties priežastys – kraujotakos sistemos ligos, piktybiniai navikai ir išorinės mirties priežastys.

3.2.11. Kriminogeninės situacijos pokyčiai:

3.2.11.1. Nuo 2009 iki 2012 metų Panevėžio mieste 15 proc. sumažėjo nusikalstamų veikų skaičius.

3.2.11.2. Vertinant nusikalstamas veiklas pagal pobūdį fiksuojama, kad šiuo laikotarpiu sumažėjo plėšimų, vagysčių (iš gyvenamųjų patalpų), sunkių sveikatos sutrikimų, o padaugėjo nužudymų, viešosios tvarkos pažeidimų ir transporto priemonių vagysčių.

3.3. Panevėžio miesto ekonominiai rodikliai:

3.3.1. Bendrojo vidaus produkto (BVP) vienam gyventojui vidutiniai skirtumai tarp šalies regionų pastaraisiais metais kiek sumažėjo 2,5 proc. punkto nuo 2007 m.), tačiau tebėra dideli.

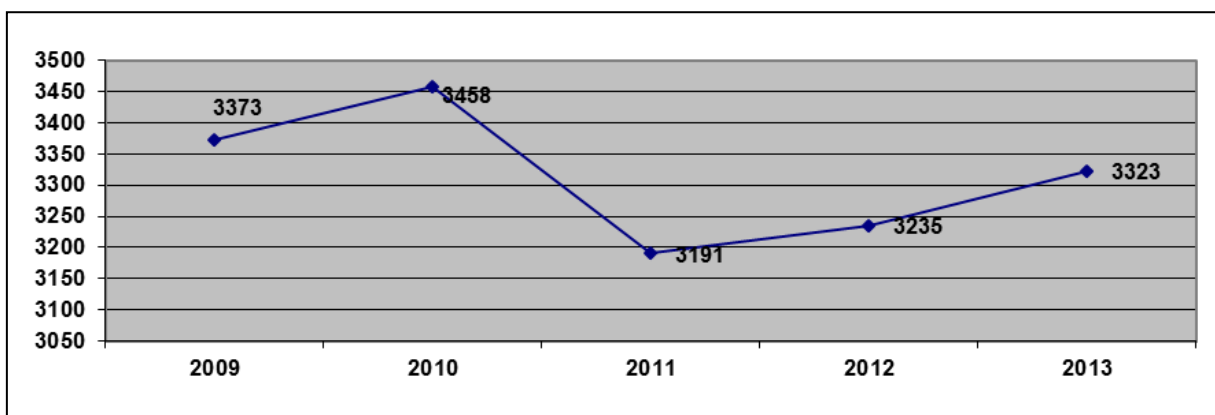
3.3.2. Panevėžio apskrityje 2012 m. buvo sukurta 7 mlrd. Lt BVP, kas sudarė 6,2 proc. viso šalies sukurto BVP. Regione sukuriamas BVP 2008 – 2010 m. laikotarpiu kaip ir visoje šalyje 2009 m. ženkliai sumažėjo, o 2010 metais vėl pradėjo augti. Nagrinėjant šalies didžiųjų apskričių rodiklius pažymėtina, kad daugiausiai BVP 2012 m. buvo sukurta Vilniaus (38,5 proc. šalies BVP) ir Kauno (19,6 proc. šalies BVP) apskrityse, mažiausiai Panevėžio (6,0 proc. šalies BVP) (2 lentelė).

2 lentelė. BVP, užimti gyventojai ir gyventojai pagal apskritis, 2012 m. Šaltinis: Lietuvos statistikos departamentas

	2012 m.				
	Kauno	Klaipėdos	Panevėžio	Šiaulių	Vilniaus
Bendrasis vidaus produktas, mlrd. Lt	22,3	13,9	7,0	8,6	43,7
Bendrojo vidaus produkto struktūra, %	19,6	12,2	6,2	7,6	38,5
Bendrasis vidaus produktas vienam gyventojui, tūkst. Lt	37,4	41,7	28,7	29,4	54,3
Bendrasis vidaus produktas vienam gyventojui, palyginti su šalies vidurkiu, %	98,3	109,4	75,5	77,2	142,5
Vidutinis metinis užimtų gyventojų skaičius**, tūkst.	258,3	153,3	95,2	114,8	380,7
Vidutinis metinis gyventojų skaičius, tūkst.	596,2	333,1	244,3	293,1	806,1

3.3.3. 2012 m. Panevėžio regione didžiausia pridėtinė vertė buvo sukuriama pramonės (29,9 proc.), didmeninės ir mažmeninės prekybos, transporto, apgyvendinimo ir maitinimo paslaugų veiklos (27,4 proc.) sektoriuose. Panašios tendencijos vyrauja ir kitose apskrityse. Mažėjantį įmonių skaičių ir gyventojų galimybes įsidarbinti rodo mažėjantis ūkio subjektų skaičius Panevėžio mieste. 2009 m. pradžioje mieste veikė – 3373 ūkio subjektai, 2014 m. 3323 ūkio subjektai. Mažiausiai įmonių Panevėžio mieste vykdė veiklą 2011 m. (1 pav.).

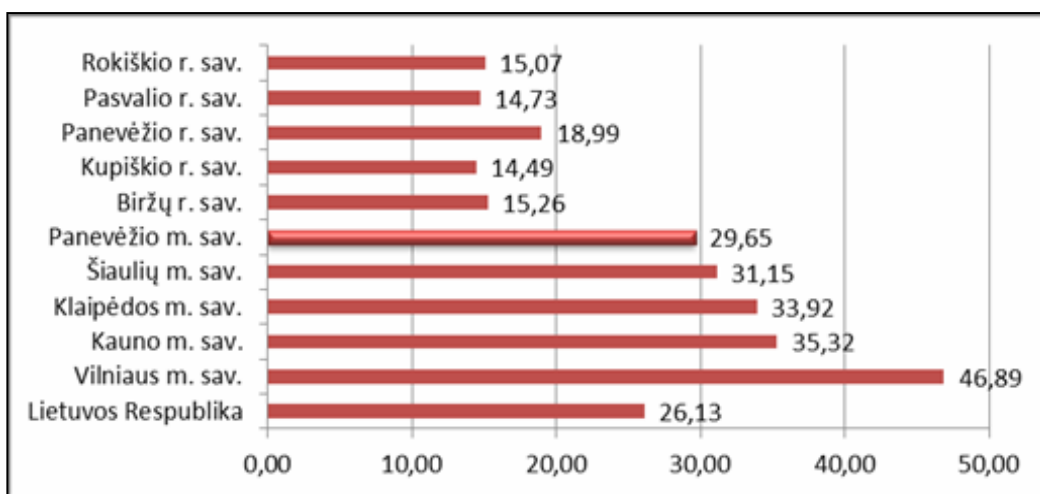
1 pav. Veikiantys ūkio subjektai Panevėžio mieste, vnt. Šaltinis: Lietuvos statistikos departamentas



3.3.4. 2012 m. pagal verslumo lygį Panevėžis miestas užima paskutinę vietą didžiųjų Lietuvos miestų tarpe. 1.000-iiui gyventojų tenkantis veikiančių ūkio subjektų skaičius buvo 32,4.

Kaip ir kituose didžiuosiuose Lietuvos miestuose 1.000-iai gyventojų tenkantis veikiančių ūkio subjektų skaičius, lyginant su 2011 m. rodikliais sumažėjo (2 pav.).

2 pav. 1.000-ai gyventojų tenkantis veikiančių ūkio subjektų skaičius 2012 m. Šaltinis: Lietuvos Statistikos departamentas



3.3.5. 2013 m. pradžioje tiesioginės užsienio investicijos Panevėžio mieste sudarė 761,44 mln. Lt, palyginus su 2012 metais išaugo 17,4 proc. Vienam miesto gyventojui teko 7822 Lt užsienio kapitalo. Į Panevėžio miesto įmones per 2013 m. buvo investuota 1,8 proc. viso Lietuvoje investuoto užsienio kapitalo. Panevėžio apskrityje, pagal 2013-01-01 investicijas, didžiausios šalys investuotojos – Danija (investuota 324,21 mln. Lt), Vokietija (investuota 118,30 mln. Lt), Norvegija (investuota 76,63 mln. Lt), Estija (investuota 60,53 mln. Lt), Prancūzija (investuota 53,63 mln. Lt), Švedija (investuota 13,10 mln. Lt).

3.3.6. Svarbiausias pozicijas Panevėžio mieste užima smulkusis ir vidutinis verslas (toliau –SVV), kuris yra vienas iš pagrindinių ekonomikos augimo veiksnių, įtakojantis ne tik bendrą Lietuvos ūkio raidą, bet ir atskirų regionų ekonominę plėtrą. Pažymėtina, jog smulkaus ir vidutinio verslo sektorius yra vienas esminių faktorių, sąlygojantis naujų darbo vietų kūrimą. Mažos ir vidutinės įmonės Panevėžio mieste sudaro 67,6 proc. visų ūkio subjektų. Pagal išduotų verslo liudijimų skaičių Panevėžys 2013 m. duomenimis užėmė 7 vietą Lietuvoje. Žemiau pateikiami duomenys apie didžiuosiuose Lietuvos miestuose įregistruotų ir veikiančių mažų ir vidutinių įmonių skaičių pagal ekonominės veiklos rūšį 2014 m. sausio 1 d. duomenimis (3 lentelė).

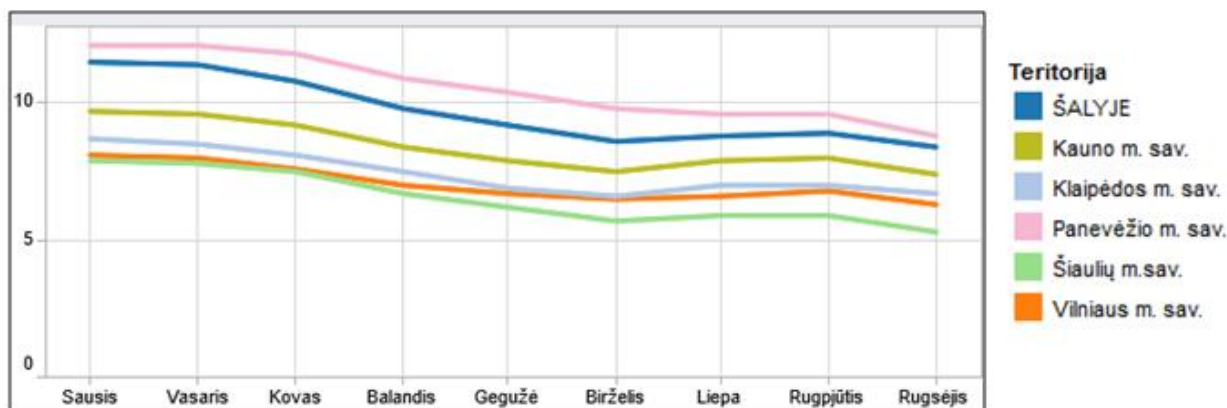
3 lentelė. Įregistruotų ir veikiančių mažų ir vidutinių įmonių skaičius pagal ekonominės veiklos rūšį ir savivaldybes. Šaltinis: Lietuvos Statistikos departamentas

Savivaldybė	Ekonominės veiklos rūšis																			
	Žemės ūkis, miškininkystė ir žuvininkystė		Kasyba ir karjerų eksploatavimas		Apdirbamoji gamyba		Elektrros, dujų, garo tiekimas, oro kondicionavimas		Vandens tiekimas, nuotekų valymas, atliekų tvarkymas ir regeneravimas		Statyba		Didmeninė ir mažmeninė prekyba, variklinių transporto priemonių ir motociklų remontas		Transportas ir saugojimas		Apgyvendinimo ir maitinimo paslaugų teikimas		Informacija ir ryšiai	
	Įregistruotų	Veikiančių	Įregistruotų	Veikiančių	Įregistruotų	Veikiančių	Įregistruotų	Veikiančių	Įregistruotų	Veikiančių	Įregistruotų	Veikiančių	Įregistruotų	Veikiančių	Įregistruotų	Veikiančių	Įregistruotų	Veikiančių	Įregistruotų	Veikiančių
Vilnius	308	142	11	7	3132	1484	781	180	134	77	4135	2016	15481	7342	2042	892	3384	1878	2472	1318
Kaunas	113	66	7	5	1779	1040	179	68	71	49	1437	852	7127	3339	961	441	1239	666	691	389
Klaipėda	94	59	10	4	813	441	149	41	36	25	94	491	3078	1286	530	223	1609	782	189	89
Šiauliai	60	29	5	4	587	351	75	20	12	10	426	266	1718	883	206	110	417	248	121	66
Panevėžys	44	23	5	3	534	299	63	17	13	10	298	178	1645	824	244	125	404	252	78	37

3.3.7. Žemas išsilavinimo lygis, verslumo stoka yra vienos pagrindinių gyventojų nedarbo priežasčių. Remiantis Lietuvos statistikos departamento duomenimis, socialinės pašalpos gavėjų skaičius bei išlaidos socialinėms pašalpoms 2009–2013 m. laikotarpiu 5 didžiuosiuose šalies miestuose (Vilnius, Kaunas, Klaipėda, Šiauliai, Panevėžys) ženkliai išaugo. Panevėžio mieste pašalpos gavėjų skaičiaus per analizuojamą laikotarpį (2009 – 2013 m.) išaugo 2,7 karto (nuo 2718 iki 7452 asmenų), išlaidos socialinėms pašalpoms išaugo net 2,9 karto (nuo 6 639 tūkst. Lt iki 19 339,5 tūkst. Lt). Lyginant su kitais didžiais šalies miestais, Panevėžys pagal šiuos rodiklius yra trečioje vietoje. Augančias išlaidas socialinėms pašalpoms lėmė mieste fiksuojami aukšti nedarbo rodikliai, teigiantys sudėtingą miesto socialinę padėtį.

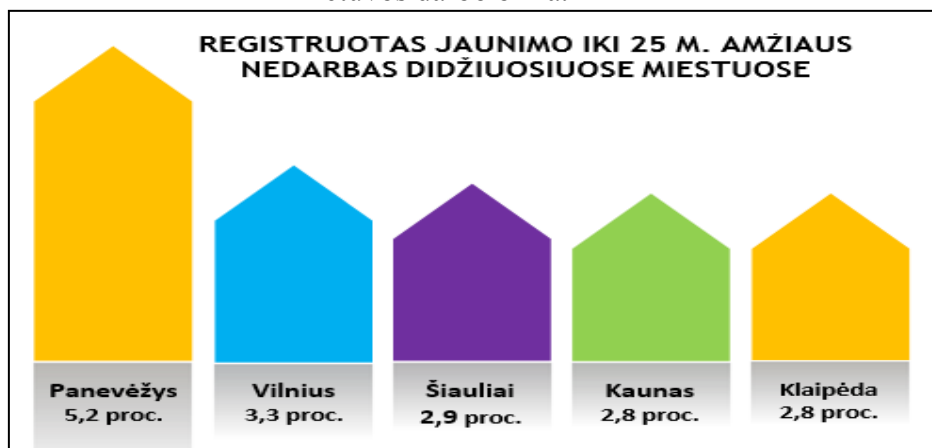
3.3.8. Lietuvos darbo biržos duomenimis nepaisant mažėjančių nedarbo rodiklių ir Lietuvoje ir Panevėžyje, 2014 m. rugsėjo mėn. Panevėžio mieste užregistruota daugiausia bedarbių didžiųjų miestų tarpe – 8,8 proc. Žemiau lentelėje pateikiami 2014 m. sausio – rugsėjo nedarbo rodiklių duomenys Lietuvoje ir didžiųjų miestų tarpe (3 pav.).

3 pav. Nedarbo rodikliai Lietuvoje, 2014. rugsėjo mėn. Šaltinis: Lietuvos darbo birža.



3.3.9. Panevėžyje gyvenančio jaunimo nedarbo rodikliai taip pat didžiausi Lietuvos didžiųjų miestų tarpe- 2014 m. pirmo pusmečio duomenimis jaunimo iki 25 m. nedarbas siekė 5,2 proc. (4 pav.).

4 pav. Registruotas jaunimo iki 25 m. nedarbas didžiuosiuose Lietuvos miestuose. Šaltinis: Lietuvos darbo birža.



3.4. Demografinės, teritorinio užimtumo ir darbo jėgos persiskirstymo tendencijos, vykstantis miestų susitraukimas (angl. shrinking cities) ir padidėjęs miestų plėtra (angl. urban sprawl), vieningų vietos ar regioninių (apimančių tiek regiono centrą, tiek aplinkines teritorijas) viešojo transporto sistemų nebuvimas, didelis automobilių transporto srautas kelia aplinkosaugines problemas miestuose (aplinkos tarša, triukšmas), nesudaro sąlygų padidinti miesto ir kaimo teritorijų integracijos:

3.4.1. Panevėžio miesto socialinę, ekonominę, demografinę, aplinkos būklę ir šiltnamio efektą sukeliančių dujų išmetimą (klimato kaitai) geriausiai apibūdina pagrindinių Panevėžio miesto socialinių, ekonominių ir demografinių rodiklių palyginimas su kitų didžiųjų miestų rodikliais. Šie duomenys gauti atlikus Galimybių studijas, aktualias rengiant 2014 – 2020 Panevėžio miesto plėtros 2014 – 2020 m. strateginį planą:

3.4.1.1. Pagrindiniai oro taršos šaltiniai Panevėžyje:

3.4.1.1.1. Kaip ir visoje Lietuvos Respublikoje, yra stacionarūs (pramonė, energetikos įmonės ir pan.) ir mobilūs (transportas). 2009–2013 m. tarša iš stacionarių taršos šaltinių kito netolygiai – iki 2009 m. išmestų teršalų kiekis į aplinką augo (sietina su augusia pramone), 2010 m. – sumažėjo. Vertinant 2012 m. Panevėžio mieste išmestų teršalų kiekius, tenkančius 1 km², su kitais Lietuvos Respublikos didžiaisiais miestais, galima pastebėti, kad Panevėžyje teršalų koncentracija yra didžiausia – 27,9 kg/1 km², antroje vietoje Klaipėdos - 24,7 kg/1 km², mažiausia Šiauliuose- 5,6 kg 24,7 kg/1 km². Žemiau lentelėje pateikiami duomenys apie šių miestų atskirų cheminių elementų koncentraciją ir kitimo tendencijas 2003-2012 metais (4 lentelė).

4 lentelė. Teršalų koncentracijų palyginimas su 2011 m. duomenimis ir kitimo tendencijos 2003–2012 m. laikotarpiu. Šaltinis: Panevėžio regiono aplinkos apsaugos departamentas.
 ↓ - sumažėjo; ↑ - padidėjo; ⇅ - nepakito arba kinta nežymiai

Stotis		Teršalai									
		SO ₂	NO ₂	CO	BZN	Pb	As*	Ni*	Cd*	B(a)P*	Kiti PAA*
Klaipėda, Centras	Palyginimas su 2011 m. duomenimis	↓	-	-	↑	⇅	↑	↓	↑	↑	↑
	Tendencija 2003–2012 m.	⇅	↓	↑	⇅	↓	↑	↓	↓	↑	↑
Klaipėda, Šilutės pl.	Palyginimas su 2011 m. duomenimis		↑	⇅							
	Tendencija 2003–2012 m.		↓	↑							
Šiauliai	Palyginimas su 2011 m. duomenimis	-	↑	↓		⇅	↑	↓	⇅	↑	↑
	Tendencija 2003–2012 m.	↓	↓	↓		↓	↓	↓	↓	↑	↑
Panevėžys, Centras	Palyginimas su 2011 m. duomenimis		⇅	↑							
	Tendencija 2003–2012 m.		↓	↑							

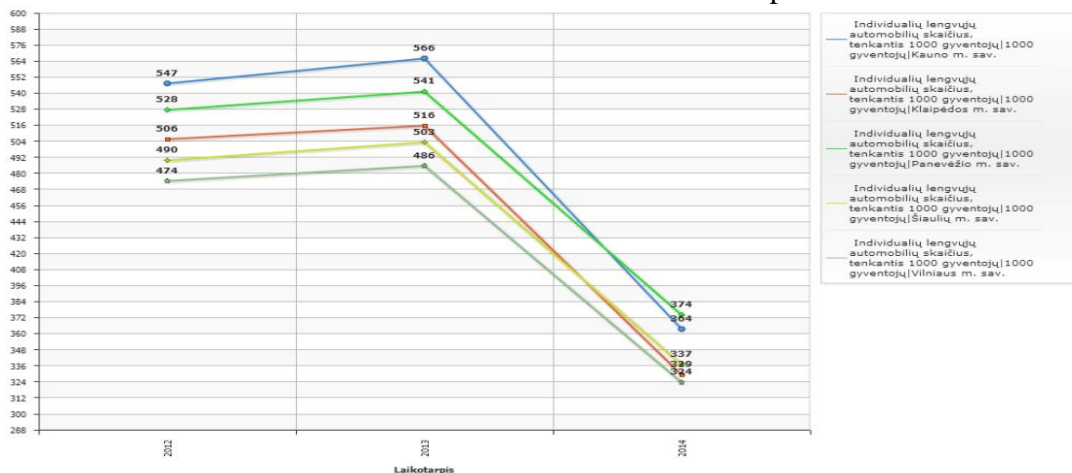
* – matuojama nuo 2007 m. (šiems teršalams kitimo tendencija nustatyta 2007–2012 m. laikotarpiu)

3.4.1.1.2. Apžvelgiant 2013 m. į aplinkos orą iš stacionarių taršos šaltinių išmestų teršalų struktūrą Panevėžio mieste, galima pastebėti, kad didžiąją dalį teršalų, kaip ir kituose didžiuosiuose miestuose, sudaro dujinės ir skystosios medžiagos. Taip pat reikšminga dalis tenka anglies monoksidui ir azoto junginiams.

3.4.1.1.3. Vertinant aplinkos ir klimato kaitos problemas tikslinėje teritorijoje remtasi Panevėžio miesto savivaldybės atsinaujinančių išteklių energijos naudojimo, plėtros ir aplinkos apsaugos galimybių studija. Remiantis ja, pagrindiniai vietiniai Lietuvos aplinkos taršos šaltiniai yra energetikos sektorius, pramonė ir transportas. Taip pat dalis teršalų atnešama iš kitų šalių kartu su oro masėmis. Viena didžiausių aplinkos apsaugos problemų yra į aplinką išmetamos dujos ir teršalai, sukeltys šiltnamio efektą. Būtent oro tarša ir lemia paviršinių vandens telkinių rūgštingumą.

3.4.1.1.4. Panevėžio mieste 2014 m. veikė 347 apdirbamosios gamybos, 248 transporto ir saugojimo sektoriams priklausančios įmonės. Panevėžį kerta 28 bei apjuosia 8 svarbūs valstybinės reikšmės magistraliniai ir krašto keliai. 2014 m. duomenimis automobilizacijos lygis Panevėžio mieste buvo aukščiausiais Lietuvoje ir siekia 374 aut./1000 gyv. (5 pav.)

5 pav. Automobilizacijos lygis didžiuosiuose Lietuvos miestuose 2009 – 2013 m. Šaltinis: Lietuvos Statistikos departamentas.



3.4.1.1.5. Aplinkos apsaugos agentūros duomenimis Panevėžio apskrityje 2013 m. buvo užregistruota 58 stacionarūs taršos šaltiniai. 2009 m. tokių taršos židinių buvo užregistruoti 95. Stacionarių taršos židinių skaičius laipsniškai mažėja. 2013 m. lyginant su 2009 m. stacionarių taršos šaltinių skaičius Panevėžyje sumažėjo 39 proc.

3.4.1.1.6. Pagal kietųjų dalelių Panevėžio miesto centre koncentracijos statistiką, kasmet viršijama didžiausia paros kietųjų dalelių koncentracijos riba, nustatyta žmonių apsaugai, kuri yra $50 \mu\text{g}/\text{m}^3$. 2013 m. didžiausia paros koncentracijos norma lyginant su ribine verte buvo viršyta net 4,2 karto.

3.4.1.1.7. Mokslininkų atlikti stebėjimai rodo, kad Lietuvoje pagrindinė oro taršos priežastis – transporto srutai, kurie sudaro 65 proc. visos oro taršos. Kenksmingos į orą automobilių išmetamos medžiagos – CO (anglies monoksidas), SO₂, benzenas ir švinas. Pagal anglies monoksido išmetimo į orą kiekį Panevėžio mieste 2009–2013 m., kenksmingos medžiagos ribinė koncentracija ore, kuri yra $10 \text{ mg}/\text{m}^3$, lyginamuoju laikotarpiu viršyta nebuvo. 2013 m. CO koncentracija ore, lyginant su 2009 m., buvo šiek tiek mažesnė. Azoto oksidai formuojasi degimo procesų metu. Pagrindinis teršalų šaltinis – automobiliai, jie išmeta apie pusę azoto oksidų kiekio. Kiti taršos šaltiniai yra šiluminės elektrinės ir gamyklos.

3.4.1.2. Pagrindiniai paviršinio vandens taršos šaltiniai Panevėžio mieste 2009 m. buvo 18 įmonių, kurios nuotekas išvalydavo išleisdamos jas į paviršinius vandenis. Tačiau nuo 2010 m. šių įmonių skaičius sumažėjo iki 13 (38 proc.). Šis faktas taip pat turėjo įtakos Nevėžio upės būklės pagerėjimui. Ūkio, buities ir gamybos nuotekų, išleistų į paviršinius vandenis, statistinių duomenų analizė rodo, jog nuotekų išleidimas Panevėžio mieste, palyginti su 2010 m., sumažėjo. Panevėžio miesto savivaldybė į paviršinius vandenis nevalytų ūkio, buities ir gamybos nuotekų neišleidžia. Įvertinus lietaus kanalizacijos nuotekų, išleistų į paviršinius vandenis, kiekį paaiškėjo, kad labai nedidelė dalis nuotekų yra išvalyta iki nustatytų normų. Žymiai didesnė nuotekų dalis, išleista į paviršinius vandenis yra be valymo.

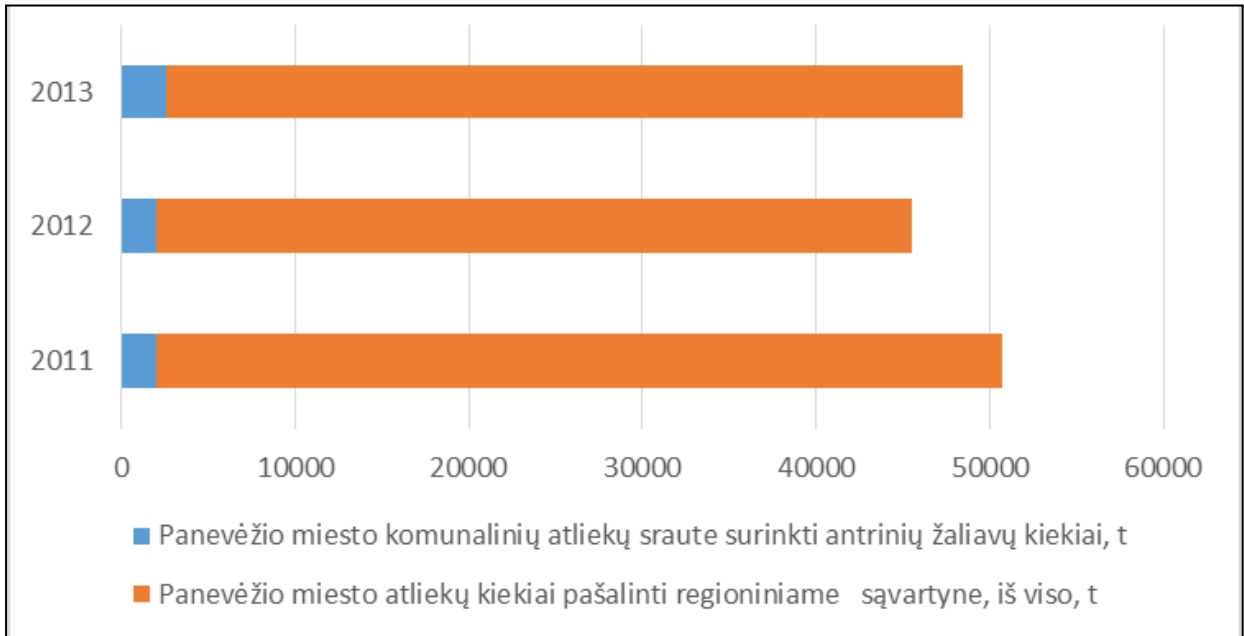
3.4.1.3. Triukšmo židinių analizė Panevėžio mieste rodo, kad vienas didžiausių triukšmo šaltinių – pramonės triukšmas. Didžiausias triukšmo lygis užfiksuotas vakarinėje ir rytinėje Panevėžio miesto dalyje, kur įsikūrusios gamybos bei pramonės įmonės. Pramonės triukšmas Panevėžio mieste veikia didžiausią skaičių miesto gyventojų.

3.4.1.4. Komunalinių atliekų analizė:

3.4.1.4.1. 2013 m. Panevėžio mieste surinkta daugiau nei 54 tonos atliekų – daugiausiai visoje Panevėžio apskrityje. Remiantis Panevėžio regiono atliekų tvarkymo plano duomenimis, fiksuojama antrinių žaliavų surinkimo augimo tendencija. Panevėžio mieste 2013 m. antrinių žaliavų surinkta 20 proc. daugiau nei 2011 m. Didžiąją dalį Panevėžio regione surinktų antrinių žaliavų 2013 m. sudarė popieriaus ir kartono atliekos, –44 proc., stiklo atliekos sudarė 33 proc., o

plastiko atliekos 20 proc. Žemiau esančioje diagramoje pavaizduotas antrinių žaliavų surinkimo palyginimas su bendru surenkamų komunalinių atliekų skaičiumi Panevėžio mieste (6 pav.).

6 pav. Surenkamos bendros komunalinės ir antrinės žaliavos Panevėžio mieste. Šaltinis: Panevėžio regiono atliekų tvarkymo planas



3.4.1.4.2. Panevėžio mieste naudojami 231 konteineris stiklui, 231 konteineris plastikui ir 252 konteineriai popieriui. Apie 6 proc. kiekvienos rūšies konteinerių yra pakaitiniai, todėl nėra eksploatuojami. Viena atliekų rūšiavimo aikštelė Panevėžyje aptarnauja 448 gyventojus iš 600, todėl nepatenkinamas atliekų surinkimo poreikis. Valstybiniame strateginiame atliekų tvarkymo plane 2007 – 2013 m. taip pat buvo numatyta, kad Panevėžio miesto gyvenamuosiuose daugiabučių namų rajonuose šalia mišrių komunalinių atliekų konteinerių ar kitose gyventojams patogiose estetiškai įrengtose ir visuomenės sveikatos saugos reikalavimus atitinkančiose vietose, turi būti įrengta ne mažiau kaip po vieną antrinių žaliavų surinkimo konteinerių aikštelę 600 gyventojų. Komunalinių atliekų sudėtyje didžiausią dalį sudaro mišrios komunalinės atliekos, kurios sudaro 55 proc. 42 proc. į Panevėžio regioninį komunalinių atliekų sąvartyne pristatytų atliekų yra biologiškai skaidžios.

4. Problemas ir vystymo galimybes lemiantys miesto urbanistinės struktūros ypatumai:

4.1. Panevėžys neturi stipraus senamiesčio charakterio ir yra priskiriamas naujojo užstatymo miestams. Istorinis miesto centras ir nekilnojamosios kultūros vertybės turi būti tvarkomos pagal paveldosaugos reikalavimus. Jei pats senamiestis privalės būti tvarkomas pagal paveldosaugos reikalavimus, tai likusioje miesto centro dalyje numatomas užstatymo tankio ir intensyvumo didinimas, leisiantis tuo pačiu sustiprinti ir paties miesto centro įvaizdį

4.2. Panevėžiui tebetrūksta architektūrinio-urbanistinio savitumo, originalumo, išskiriančio jį iš kitų Lietuvos miestų, todėl toliau ugdant miestą, būtina numatyti prielaidas bei galimybes ryškinti miesto identitetą, tausoti tai kas jame yra vertinga, kurti patogias ir išimenančias įvairaus pobūdžio miesto erdves bei turtinti jo siluetą, plėtoti želdynų sistemą, statyti raiškios architektūros statinius, tuo pačiu ir aukštuminius pastatus - jiems tinkančiose vietose.

4.3. Miesto centre vyrauja visuomeninė, komercinė ir gyvenamoji funkcija. Šioje miesto dalyje išsidėsčiusios svarbiausios Panevėžio miesto visuomeninės – administracijos, kultūros, švietimo įstaigos, beveik visos bažnyčios ir kitų konfesijų maldos namai, joje daug bendro naudojimo (želdynų) teritorijų, o taip pat ir įvairių tipų daugiaaukštės bei mažaaukštės gyvenamosios statybos. Keliami ypatingi reikalavimai pastatų ir viešųjų erdvių architektūrai.

4.4. Sudaromos prielaidos miesto struktūrai plėstis vakarų kryptimi už „Via Baltica“ aplinkkelio ar, tuo pačiu, į vakarus nuo miesto esančioms priemiestinėms gyvenvietėms lengviau integruotis į miesto gyvenimą.

4.5. Istoriskai susiformavusi miesto vizualinio identiteto zona (t.y. vietovė, kurioje atpažįstama, kad „Taip, tai yra būtent Panevėžys“), apima visą Panevėžio Istorinį miesto centrą (Senamiestį), su Senvagės parku bei likusia miesto centro dalimi - kur stovi visi šiuo metu reikšmingiausi miesto pastatai, įskaitant ir pietų pusėje, šalia Ramygalos gatvės esančius buvusių vėjo malūnų pastatus bei jų aplinką

4.6. Panevėžio miesto erdvinėje struktūroje jaučiama geležinkelio (plačiojo ir siaurojo) kelių, jų stoties bei depų aplinka. Perspektyvoje, brangstant kurui bei kylant ekologinės saugos reikalavimams, prognozuotinas pervežimų bei susisiekimo geležinkeliu padidėjimas.

4.7. Pagrindiniai erdviniai kanalai eina centrinių gatvių ribose.

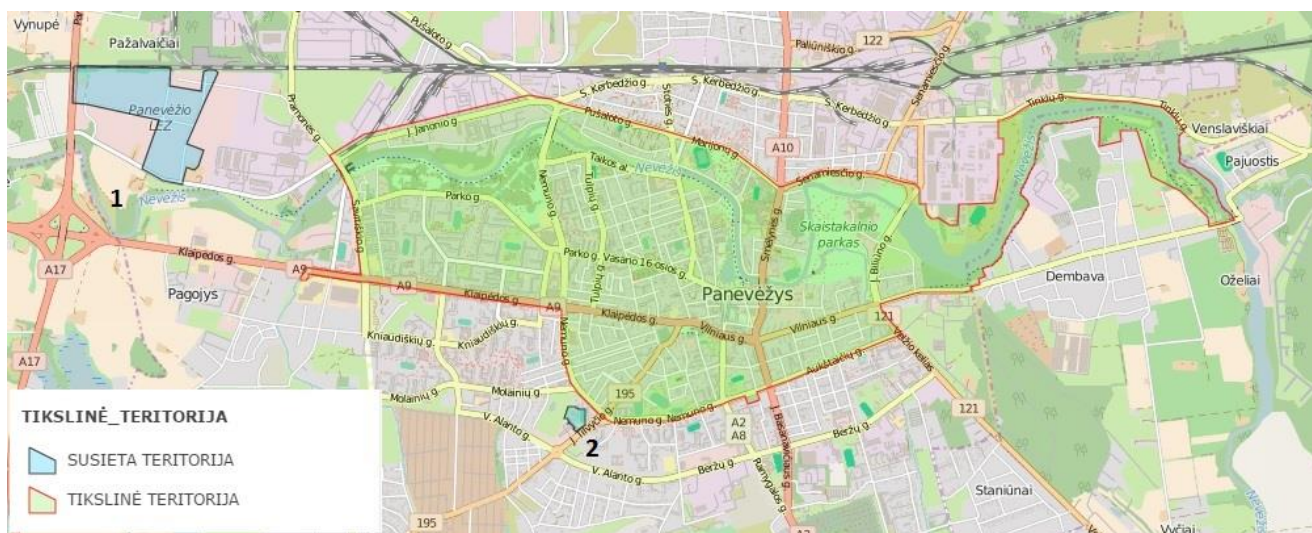
4.8. Daugiabučių namų kvartalai, suprojektuoti ir išdėstyti arti miesto istorinio centro.

4.9. Viešųjų erdvių sistema daugiau linijinės struktūros, su būdingu vienos krypties eismu.

4.10. Žaliųjų zonų, esančių miesto centre, Nevėžio pakrančių ir Nevėžio parkų sistemos sutvarkymo ir vystymo svarba.

4.11. Senamiesčio ir miesto centro teritorijų istoriniu bei miesto kompozicijos požiūriu centrinių miesto gatvelių sutvarkymo svarba.

7 pav. Panevėžio miesto integruotos teritorijos vystymo 2014-2020 m. programos tikslinė ir susietos teritorijos



5. Tikslinės teritorijos ir susietų teritorijų gyventojų skaičius:

5.1. Tikslinė teritorija apima besiribojančias iš abiejų Nevėžio upės pusių dalis, kurios prasideda miesto rytinėje dalyje, besiribojančioje su Dembavos gyvenvieta, o žvelgiant į vakarus-užsibaigia Savitiškio ir Janonio gatvių sankirtoje. Teritorijos šiaurinė dalis apima dalį pramoninės miesto teritorijos, t.y. Janonio gatvę, Marijonų gatvę, o iš pietų pusės – atrinkta tikslinė teritorija ribojasi su Aukštaičių, Nemuno ir Klaipėdos gatvėmis. Miesto taryba yra patvirtinusi Panevėžio tikslinę teritoriją, kuri apima 926 ha, joje preliminariai gyvena 42 tūkstančiai gyventojų. Šiaurinėje šios teritorijos dalyje – pramonės plotai, centre – viešosios įstaigos, parkai, pietinėje – gyvenamieji mikrorajonai.

6. Teritorija atrinkta vadovaujantis šiais principais:

6.1. Viešąsias paslaugas teikiančių institucijų koncentracija miesto centrinėje dalyje;

6.2. Nauda didesnei miesto gyventojų ir svečių daliai.

6.3. Renkant tikslinę teritoriją buvo remtasi miesto strateginiu planu, viešųjų erdvių patrauklumo panaudojant jas gyventojų, verslininkų, svečių reikmėms galimybių studija

6.4. Teritorija nėra pakankamai išnaudota tiek urbanistiniu, tiek rekreaciniu požiūriu.

7. Susietos teritorijos pasirinktos atsižvelgiant į teritorijoms būdingus funkcinius ryšius, dėl kurių šiose teritorijose vykdomos (planuojamos) investicijos tiesiogiai prisidės prie tikslinėms teritorijoms keliamų tikslų ir uždavinių įgyvendinimo:

7.1. Pirmoji susieta teritorija – Panevėžio laisvoji ekonominė zona (Panevėžio LEZ). Šioje 47 ha. ploto teritorijoje paruošta infrastruktūra leidžia įsikurti naujoms įmonėms, turinčioms iki 2000 darbo vietų.

7.2. Antroji susieta teritorija – Kauno technologijos universiteto Panevėžio technologijų ir verslo fakulteto teritorija, adresu Nemuno g. 33, Panevėžys, apimanti 2,36 ha. Orientuojantis į Panevėžio regiono jaunimo užimtumo didinimą ir gyvenimo kokybės gerinimą, Kauno technologijos universitetas nuo 2013 m. vykdo fakultetų sujungimo projektus ir numato koncentruoti visas Panevėžio technologijų ir verslo fakulteto laboratorijas ir auditorijas pastatų komplekse adresu Nemuno g. 33, Panevėžys. Studijų infrastruktūros modernizavimas reikalingas kokybiškam studijų procesui organizuoti ir tęsti aukštųjų mokyklų tinklo ir infrastruktūros konsolidavimą. Numatoma, kad bus pagerintos studijų sąsajos su moksliniais tyrimais, gerinant aukštojo mokslo patrauklumą ir efektyviau naudojant išteklius. Pasitelkiant ESF investicijas pagerėtų studijų kokybę, labiau prisitaikant prie darbo rinkos poreikių, plėtojant naujus studijų metodus ir inovatyvias technologijas, užtikrinant kokybišką aukštojo mokslo turinį ir aktualias programas, stiprinant dėstytojų gebėjimus, didinant studijų tarptautiškumą. KTU Panevėžio technologijų ir verslo fakultetas iki 2018 metų planuoja įvykdyti infrastruktūros atnaujinimo projektą taip sumažinant padalinio infrastruktūros išlaikymo kaštus, padidinant auditorijų panaudojimo intensyvumą. Laboratorijų integravimas į vieną pastatą sudarytų sąlygas kokybiškesniam atnaujinto laboratorijų centro valdymui. Taip pat planuojamas naujai steigiamos Taikomosios informatikos studijos programos materialinės bazės parengimas, kuris padėtų išugdyti visų fakulteto studijų programų studentų gebėjimus, naudojantis naujomis IT priemonėmis, užtikrinant studijų realizavimą, įdiegus technologinių mokslų moduliams reikalingas programas, tuo pačiu išaugtų studentų pasitenkinimas studijomis.

8. Vystymosi tendencijos ir problemos, į kurias atsižvelgus formuluojamos tikslinių teritorijų ir su jomis susietų teritorijų vystymo tikslai ir uždaviniai, nurodomos 1 priede dėstomoje Stiprybių, silpnybių, galimybių ir grėsmių lentelėje.

III. SKYRIUS

BAIGIAMOSIOS NUOSTATOS

9. Panevėžio ITVP įgyvendinimo teritorijos vystymo tikslai, uždaviniai ir priemonės dėstomi 2 priede, programos veiksmų planas dėstomas 3 priede.

10. Panevėžio ITVP įgyvendinama Integruotų teritorijų vystymo programų rengimo ir įgyvendinimo gairių nustatyta tvarka.

STIPRYBIŲ, SILPNYBIŲ, GALIMYBIŲ IR GRĖSMIŲ LENTELĖ

Stiprybės	Aktualumo įvertinimas	Suteiktą įvertinimą pagrindžianti informacija, prielaidos
<p>1. Panevėžys – palankioje geografinėje padėtyje (nesunkiai pasiekiami Vilniaus ir Rygos miestai) kompaktiškai išsidėstęs, tankiausiai iš visų didžiųjų miestų apgyvendintas miestas, turintis gerai išplėtotą bazinių inžinerinių tinklų sistemą.</p>	<p>5</p>	<p>Panevėžys yra susisiekimui patogioje geografinėje padėtyje – 150 km nuo dviejų Baltijos jūros regiono sostinių (Vilniaus ir Rygos) bei 240 km nuo neužšalancio Klaipėdos uosto. Panevėžio miestą su Europos transporto tinklu jungia pagrindinis transeuropinis transporto 1 koridorius („<i>Via Baltica</i>“), jungiantis miestą su Latvija, Lenkija ir TINA transporto koridorius (Klaipėda–Šiauliai–Panevėžys–Vilnius–Lyda), taip pat TINA koridoriaus atšaka Panevėžys–Rokiškis–Latvijos siena; per miestą einanti geležinkelio linija Daugpilis–Panevėžys–Radviliškis jungiasi su pagrindiniu Lietuvos geležinkelių transporto IX B koridoriumi (per šį koridorių pasiekiamas Klaipėdos jūrų uostas).</p> <p>Lyginant su kitais didžiais Lietuvos miestais Panevėžys yra tankiausiai apgyvendintas – gyventojų tankumas siekia 1972,2 gyv./km². Gatvių tankis Panevėžio mieste yra didžiausias lyginant su kitais šalies miestais – 8,52 km/km² (Kaune 5,75 km/km², Šiauliuose 4,30 km/km²). Gyventojų ir infrastruktūros koncentracija nedidelėje teritorijoje yra labai svarbus veiksnys tiek aplinkosauginiu ir klimato kaitos aspektu (leidžia išvengti perteklinės infrastruktūros kūrimo, išlaikymo ir mažinti kelionių automobiliais poreikį), tiek ekonominiu aspektu – paslaugas teikiančioms įmonėms būtina bent minimali konkrečioje teritorijoje koncentruota paslaugų gavėjų rinka. Tačiau savo geografinės padėties ir urbanistinės struktūros išnaudojimui Panevėžiui tebetruksta architektūrinio-urbanistinio savitumo, originalumo, išskiriančio jį iš kitų Lietuvos miestų.</p>
<p>2. Efektyviai dirbančios miesto pramonės įmonės, Laisvoji ekonominė zona, pažangių verslo struktūrų veikla, darbo rinkos poreikius užtikrinančios aukštosios bei profesinės mokyklos sudaro sąlygas įvairių verslų kūrimuisi bei pramonės plėtrai</p>	<p>3</p>	<p>2012 m. Panevėžio regione didžiausia pridėtinė vertė buvo sukuriama pramonės (29,9 proc.) sektoriuje. Panevėžio patrauklumas investuotojams auga ir dėl Panevėžio Laisvosios ekonominės zonos (toliau – LEZ), kuri kuriama Panevėžio pramonės parko pagrindu. Su LEZ siejami didžiausi investiciniai projektai – tikimasi, jog dėl investicijų į Panevėžio LEZ kreipsis apie 8 įmonės, kurios sukurs apie 1500-2000 darbo vietų. Panevėžio LEZ jau turi sukurtą reikiamą infrastruktūrą, parengtas detalusis planas, sklypai padalyti į atskirus plotus, teritorijoje paruošti apšviesti vidaus keliai, asfaltuoti</p>

	<p>privažiavimo keliai, įvesta 7000 kW galios elektros linija, dujotiekis, vandentiekis bei kanalizacija). Laisvoji ekonominė zona turėtų atverti dideles perspektyvas pramonei ir naujiems verslams. Joje jau įsikūrusi aukštos kokybės tekstilės gamintoja iš Norvegijos-UAB „Devold“, kuri savo gyvavimo istoriją skaičiuoja nuo 1853 m.</p> <p>Panevėžio mieste išvystyta paramos verslui sistema. Panevėžio verslininkų interesams atstovauja Prekybos, pramonės ir amatų rūmai, Panevėžio verslininkų asociacija. Verslininkai, norėdami gauti informacijos apie inovacijų diegimą gali kreiptis į Panevėžio mechatronikos centrą, Lietuvos inovacijų centro atstovus regione. Informaciją apie verslo kūrimą ir plėtrą, ES struktūrinę paramą teikia Panevėžio verslo konsultacinis centras, Panevėžio mokslo ir technologijų parkas.</p> <p>Panevėžio mieste šiuo metu yra 3 profesinio mokymo įstaigos: Panevėžio prekybos ir paslaugų verslo mokykla, Margaritos Rimkevičaitės technologijų mokykla ir Panevėžio profesinio rengimo centras ir 3 aukštojo mokymo įstaigos: Kauno technologijos universiteto Panevėžio institutas, Vilniaus Gedimino technikos universiteto nepertraukiamo mokymo centro Panevėžio filialas bei Panevėžio kolegija. Į profesines mokyklas per metus stoja apie 20 proc. visų miesto dešimtokų. Į Panevėžio miesto Panevėžio kolegiją per metus įstoja apie 375 studentus.</p>
--	--

Silpnybės	Aktualumo įvertinimas	Suteiktą įvertinimą pagrindžianti informacija, prielaidos
1. Aukšti bendro registruotų bedarbių ir jaunimo nedarbo rodikliai, santykinai žemas vidutinis darbo užmokestis lemia mažėjančią gyventojų perkamąją galią, naujų verslų kūrimąsi ir plėtrą mieste	5	Nedarbo Panevėžio mieste yra didžiausias tarp 5 didžiųjų miestų (ir vienas didesnių tarp visų Lietuvos savivaldybių). 2014 m. liepos 1 d. Panevėžio mieste registruotas didžiausias bedarbių skaičius didžiųjų miestų tarpe - 9,6 proc. jaunimo nedarbas siekė 5,2 proc. Darbo užmokesčio vidurkis Panevėžio mieste yra taip pat mažesnis nei šalies vidurkis. 2014 m. antrąjį ketvirtį bruto darbo užmokestis Panevėžio apskrityje siekė 2241,1 Lt, tuo tarpu šalyje – 2355,7 Lt.
2. Senstanti visuomenė sąlygoja didėjančių išlaikomų asmenų skaičių	5	Nepalankias demografinės raidos prielaidas rodo ir aukštas Panevėžio regiono gyventojų medianinis amžius – 2015 m. sausio 1 d. – 45 metai, kai šalyje šis rodiklis siekė 42 metus (net ir demografiškai „jauniausioje“ iš Panevėžio regiono savivaldybių, aplink Panevėžį išsidėsčiusioje Panevėžio rajono savivaldybėje šalies rodiklis buvo viršijamas 2

		metais);
3. Mažas gyventojų tankumas aplinkinėse teritorijose		Didesnė dalis Panevėžio regiono gyventojų gyvena kaimo gyvenamosiose vietovėse; gyvenamųjų vietovių sistemos pagrindą sudaro maži (istoriniai) miestai, tradiciniai miesteliai, kaimai ir viensėdžiai. Panevėžio regiono mažieji miestai ir kaimo vietovės apgyvendinti gana retai – 13,0 gyv./km ² , (palyginimui, vidutinis mažųjų miestų ir kaimo vietovių gyventojų tankumas šalyje – 16,5 gyv./km ²), mažesniu gyventojų tankumu pasižymėjo tik dėl specifinių gamtinių ir geografinių sąlygų labai retai gyvenami Alytaus ir Utenos regionai. Visa tai nesudaro prielaidų efektyviam ir racionaliam susisiekimo sistemos funkcionavimui (ypač žemesniųjų kategorijų kelių tinkle) ir urbanizacijos, aglomeracijos procesui Panevėžio mieste.

Galimybės	Aktualumo įvertinimas	Suteiktą įvertinimą pagrindžianti informacija, prielaidos
1. Dėl mažėjančio gyventojų skaičiaus (ir, atitinkamai, darbo jėgos pasiūlos) įmonės didesnę prioritetą skirs technologinei plėtrai (ir galės pasinaudoti tam skiriama ES finansine parama)	3	2014–2020 metų ES fondų investicijų veiksmų programoje numatyti uždaviniai: 3.1.1. „Padidinti verslumo lygį“, 3.3.1. „Padidinti MVĮ produktyvumą“, 3.3.2. „Padidinti MVĮ investicijas į ekoinovacijas ir kitas efektyviai išteklius naudojančias technologijas“ – pažangioms technologijoms diegti ir finansuoti. Technologinė plėtra pramonės įmonėse gali turėti teigiamą įtaką gyventojų perkamajai galai, ir taip stimuliuoti kitus ūkio sektorius (pvz. paslaugas gyventojams arba turizmą)
2. Gerėjanti padėtis darbo rinkoje ir didesnis realusis darbo užmokestis skatins gyventojų aktyvumą ir didėjančią privatų vartojimą.	5	Numatoma, kad privatusis vartojimas ir toliau nuosekliai augs, nes namų ūkių gaunamas pajamas gausins kylantis darbo užmokestis, didinamas minimalus darbo užmokestis ir didesnis užimtumas. Galimybes vartoti didins ir kritusios kainos, ypač degalų, nes daugiau lėšų galės būti skiriama kitoms prekėms ar paslaugoms įsigyti.
3. Didės alternatyvių automobiliams keliavimo būdų ir priemonių paklausa	4	Dėl nedidelių atstumų kompaktiškai gyvenamoje Panevėžio miesto teritorijoje, keliavimą nuosavu / viešuoju transportu gali papildyti alternatyvios transporto priemonės (pavyzdžiui dviračiai). Jaunesni gyventojai, didėjant ekologiniam sąmoningumui, vis labiau orientuosis į modernią ES plačiai taikomą keliavimo praktiką (dviračiais, geležinkeliu). Dėl gerai išvystytos susisiekimo infrastruktūros pagerės sukurtų darbo vietų pasiekiamumas tikslinėje teritorijose, tai viena esminių sąlygų sėkmingai miesto plėtrai.

Grėsmės	Aktualumo įvertinimas	Suteiktą įvertinimą pagrindžianti informacija, prielaidos
1. Mažėjanti darbo jėgos pasiūla šalyje	4	Mažėjantis gyventojų skaičius, sumažėjęs gimstamumas, didelis emigruojančių asmenų skaičius, senstanti visuomenė turės neigiamos įtakos darbo jėgos pasiūlai šalies mastu. Lietuvoje susidariusi amžiaus struktūra lems tai, kad toliau didės pensinio amžiaus gyventojų dalis lyginant su darbingo amžiaus gyventojais, o mažės – vaikų ir jaunimo. Didesnis darbo jėgos poreikis Vilniuje, Kaune, Klaipėdoje (kartu ir didesnis darbo užmokestis) didins iš Panevėžio išvykstančiųjų gyventi ir dirbti jaunų gyventojų srautus.
2. Lietuvos eksporto kritimas dėl pasaulio ekonomikos sulėtėjimo, su Rusijos ir Ukrainos konfliktu susiję ekonominiai veiksniai sukels ekonominius sunkumus Panevėžio regiono pramonės įmonėms	4	Sumažėjus vidaus paklausai vis daugiau įmonių šalies rinką iškeitė į eksporto rinkas. Kad pajėgtų konkuruoti užsienio rinkose, įmonės mažino savo darbuotojų skaičių ir darbo sąnaudas (darbo užmokestį), kartu išlaikydamos ir didindamos našumą. Tačiau dėl neaiškios eksporto rinkų (ES, Rusijos) ateities įmonės labai atsargiai investavo ir didino darbuotojų skaičių. Rusija ir Iranas yra vienos pagrindinių Panevėžio regiono eksporto rinkų (daugiausiai pramonės produkcijos iš Panevėžio regiono buvo eksportuojama į Rusiją, Iraną, Norvegiją, Italiją ir Latviją), o kartu ir geopolitiniu požiūriu nestabilios ir sunkiai prognozuojamos šalys. 2014 m. vasarą paaštrėjusi geopolitinė įtampa dėl Rusijos ir Ukrainos konflikto, Sirijos konflikto, ES ir Jungtinių Amerikos Valstijų sankcijos Rusijai ir pastarosios įvesti tam tikrų prekių importo iš ES, Jungtinių Amerikos Valstijų, Australijos, Kanados ir Norvegijos Karalystės apribojimai nepalankiai veiks Lietuvos ekonomikos tendencijas – Panevėžio regionui, kuriame ženkliai ekonomikos dalį sudaro maisto pramonė, ši grėsmė svarbi, nes užsitęsęs paklausos sumažėjimas eksporto rinkose gali kelti grėsmę ne tik didžiausių regiono įmonių gamybos apimtims ir darbuotojų skaičiui, bet ir pačiam šių įmonių išlikimui.

PROGRAMOS ĮGYVENDINIMO TERITORIJOS VYSTYMO TIKSLAI, UŽDAVINIAI IR PRIEMONĖS

1. Tikslas: Padidinti ekonomiškai aktyvių gyventojų skaičių, skatinant verslo kūrimąsi ir plėtrą ir didinant socialinę integraciją

Tikslui priskirtas efekto rodiklis: Užimtųjų ir darbingo amžiaus gyventojų santykis Panevėžio mieste, proc. 2023 m. sieks 79,0 procentus.

Programos efektas:

<i>Kodas</i>	<i>Efekto rodiklio pavadinimas, matavimo vienetai</i>	<i>Pradinė reikšmė (2013 m.)</i>	<i>Siekiamą reikšmė (2020 m.)</i>	<i>Siekiamą reikšmė (2023 m.)</i>
1-E	Užimtųjų ir darbingo amžiaus gyventojų santykis Panevėžio mieste, proc.	73,7%	75 %	79%

Programos rezultatai:

<i>Kodas</i>	<i>Rezultato rodiklio pavadinimas, matavimo vienetai</i>	<i>Pradinė reikšmė (2013 m.)</i>	<i>Siekiamą reikšmė (2020 m.)</i>	<i>Siekiamą reikšmė (2023 m.)</i>
1-R-1	Pritrauktos privačios investicijos į tikslinę teritoriją, mln. Eur	0	18	20
1-R-2	Vidutinės vartojimo išlaidos, tenkančios vienam namų ūkio nariui, sveikatos, poilsio ir kultūros ir švietimo reikmėms, Eur (2012 m.)	33,1	40	43

Programos efekto ir rezultatų pasiekimo grafikas

Kodas	Rodiklio pavadinimas, matavimo vienetai	<u>Siekiami reikšmė</u>									
		<u>2014</u> <u>m.</u>	<u>2015</u> <u>m.</u>	<u>2016</u> <u>m.</u>	<u>2017</u> <u>m.</u>	<u>2018</u> <u>m.</u>	<u>2019</u> <u>m.</u>	<u>2020</u> <u>m.</u>	<u>2021</u> <u>m.</u>	<u>2022</u> <u>m.</u>	<u>2023</u> <u>m.</u>
1-E	Užimtųjų ir darbingo amžiaus gyventojų santykis Panevėžio mieste, proc.	<u>74</u>	<u>74</u>	<u>74</u>	<u>74,5</u>	<u>74,5</u>	<u>75</u>	<u>75</u>	<u>77,5</u>	<u>78,5</u>	<u>79</u>
1-R-1	Pritrauktos privačios investicijos į tikslinę teritoriją, mln. Eur	<u>0</u>	<u>0,4</u>	<u>0,5</u>	<u>5,0</u>	<u>10</u>	<u>15</u>	<u>18</u>	<u>19</u>	<u>20</u>	<u>20</u>
1-R-2	Vidutinės vartojimo išlaidos, tenkančios vienam namų ūkio nariui per mėnesį, sveikatos, poilsio ir kultūros ir švietimo reikmėms, Eur	<u>33,5</u>	<u>34,6</u>	<u>35,7</u>	<u>36,8</u>	<u>37,8</u>	<u>38,9</u>	<u>40</u>	<u>41,1</u>	<u>42,2</u>	<u>43</u>

1.1. Uždavinys: Padidinti investicinį Panevėžio miesto patrauklumą, pertvarkant (konvertuojant) ekonominį potencialą turinčias viešąsias erdves ir sukuriant trūkstantį inžinierinę infrastruktūrą

1. Uždavinys iškeltas įvertinus tai, kad „Rail Baltica“ projekto įgyvendinimas (galimybė) sustiprins Panevėžio miesto geografinės padėties, urbanistinės struktūros ir esamos transporto infrastruktūros privalumus (stiprybę), todėl uždavinio įgyvendinimas gali padėti pritraukti daugiau produktyvių investicijų į Panevėžio miesto programos teritoriją.

2. Uždaviniui priskirtas programos rezultatas: pritrauktos privačios investicijos į tikslinę teritoriją 2023 m. sieks 20 mln. eurų.

Produktų sukūrimo grafikas (kaupiamuoju būdu):

Kodas	Rodiklio pavadinimas, matavimo vienetai	Siekiamą reikšmę									
		<u>2014 m.</u>	<u>2015 m.</u>	<u>2016 m.</u>	<u>2017 m.</u>	<u>2018 m.</u>	<u>2019 m.</u>	<u>2020 m.</u>	<u>2021 m.</u>	<u>2022 m.</u>	<u>2023 m.</u>
1.1P-1	Sukurtos arba atnaujintos atviros erdvės miestų vietovėse	<u>0</u>	<u>0</u>	<u>0</u>	<u>3798</u>	<u>18548</u>	<u>207913</u>	<u>207913</u>	<u>227913</u>	<u>227913</u>	<u>227913</u>
1.1P-2	Pastatyti arba atnaujinti viešieji arba komerciniai pastatai miestų vietovėse	<u>0</u>	<u>0</u>	<u>0</u>	<u>0</u>	<u>1033</u>	<u>1033</u>	<u>1033</u>	<u>1033</u>	<u>1033</u>	<u>1033</u>
1.1P-3	Parengtų bazių naujoms studijų programoms skaičius, 1 vnt.	<u>0</u>	<u>0</u>	<u>0</u>	<u>0</u>	<u>0</u>	<u>0</u>	<u>1</u>	<u>1</u>	<u>1</u>	<u>1</u>
1.1P-4	Subsidijas gaunančių įmonių skaičius	<u>0</u>	<u>0</u>	<u>0</u>	<u>2</u>	<u>3</u>	<u>5</u>	<u>10</u>	<u>10</u>	<u>10</u>	<u>10</u>

Uždavinio įgyvendinimo priemonės:	Lėšų poreikis (iš viso) tūkst. eurų	Iš jų viešosios lėšos, tūkst. eurų	Iš jų ES lėšos, tūkst. Eurų.	Sukuriamas produktas (produkto rodiklio pavadinimas, kiekybinė reikšmė, matavimo vienetai)
<i>1.1.1.(v) Viešųjų materialinių ir (ar) nematerialinių investicijų (ES, valstybės, savivaldybių biudžetų ir kitų viešųjų lėšų) lėšomis numatomos įgyvendinti priemonės (kurios programos veiksmų plane bus detalizuotos iki veiksmų) (toliau – viešųjų investicijų priemonės):</i>				

<p>1.1.1.1 Viešųjų erdvių, tinkamų investuoti verslui, sutvarkymas: Panevėžio autobusų stoties teritorijos konversija, pritaikant ją komercinei ir bendruomenių veiklai, autobusų stoties prieigų, Senvagės sutvarkymas taip didinant šių ir gretimų teritorijų (Kranto g., Sausio 13-osios skvero) patrauklumą investicijoms, smulkiojo ir vidutinio verslo plėtrai. Teritorijos prie „Ekran“ marių (prie J. Biliūno g.) konversija, pritaikant aktyviam poilsiui, užimtumui ir vietos verslo skatinimui.</p>	6433,88	6433,88	5468,80	<p>Pastatyti arba atnaujinti viešieji arba komerciniai pastatai miestų vietovėse, 1033 m².</p> <p>Sukurtos arba atnaujintos atviros erdvės miestų vietovėse, 193 163 m².</p>
<p>1.1.1.2 Apleistų teritorijų inžinerinės infrastruktūros, reikalingos jų spartesnei konversijai, verslo kūrimuisi ir plėtrai, sutvarkymas: J. Biliūno g. 12 teritorijos (buvusi karinio dalinio aviacijos dirbtuvių teritorija) pritaikymas smulkiojo ir vidutinio verslo, turizmo plėtrai; J. Janonio gatvės (nuo žiedo iki Savitiškio g.) prieigų sutvarkymas.</p>	2911,92	2911,92	2475,13	<p>Sukurtos arba atnaujintos atviros erdvės miestų vietovėse, 34 750 m²</p>
<p><i>1.1.2. Privačiomis lėšomis siūlomos įgyvendinti priemonės:</i></p>				
<p>1.1.2.1. Pastato, esančio Nemuno g. 33 Panevėžyje parengimas KTU Panevėžio technologijų ir verslo fakulteto veiklai (pastato rekonstrukcija, patalpų remontas ir parengimas laboratorijų įkėlimui); naujai steigiamos Taikomosios informatikos studijų programos materialinės bazės įrengimas</p>	1 100,00			<p>Parengtų bazių naujoms studijų programoms skaičius, 1 vnt.</p>
<p><i>1.1.3. Priemonės, siūlomos įgyvendinti per konkurso būdu atrenkamus veiksmus:</i></p>				
<p>Smulkiojo ir vidutinio verslo konkurencingumo skatinimas Panevėžio mieste (įmonių naudojamų technologijų ir procesų modernizavimas pramonės, transporto ir paslaugų srityje)</p>	X	X	X	<p>Subsidijas gaunančių įmonių skaičius, 10 vnt.</p>

	paveldo objektai ir teritorijos										
1.2P-5	Pagal veiksmų programą ERPF lėšomis atnaujintos ikimokyklinio ir priešmokyklinio ugdymo mokyklos	<u>0</u>	<u>0</u>	<u>0</u>	<u>0</u>	<u>1</u>	<u>1</u>	<u>1</u>	<u>1</u>	<u>1</u>	<u>1</u>
1.2P-6	Investicijas gavę socialinių paslaugų infrastruktūros objektai	<u>0</u>	<u>0</u>	<u>0</u>	<u>0</u>	<u>0</u>	<u>1</u>	<u>1</u>	<u>1</u>	<u>1</u>	<u>1</u>
1.2P-7	Bendruomenės inicijuojamų vietos plėtros projektų veiklų dalyviai (įskaitant visas tikslines grupes), asmenys.	<u>0</u>	<u>0</u>	<u>0</u>	<u>100</u>	<u>150</u>	<u>250</u>	<u>300</u>	<u>350</u>	<u>350</u>	<u>350</u>

Uždavinio įgyvendinimo priemonės:	Lėšų poreikis (iš viso), tūkst. eurų	Iš jų viešosios lėšos, tūkst. eurų	Iš jų ES lėšos, tūkst. eurų	Sukuriamas produktas (produkto rodiklio pavadinimas, kiekybinė reikšmė, matavimo vienetai)
<i>1.2.1. (v) Viešųjų investicijų priemonės:</i>				
1.2.1.1. Kultūros išteklių prieinamumo ir lankytojų srautų Panevėžio miesto centrinėje dalyje didinimas, kuriant atviras bendruomenines ir kultūrinės erdves: Laisvės aikštės, Nepriklausomybės aikštės ir jų prieigų viešųjų erdvių modernizavimas, kultūros įstaigų – Panevėžio miesto Dailės galerijos; Moigių namų pastatų komplekso, Juozo Miltinio dramos teatro ir Panevėžio apskrities Gabrielės Petkevičaitės-Bitės viešosios bibliotekos	11280,02	11280,02	9588,02	Sukurtos arba atnaujintos atviros erdvės miestų vietovėse 90 984 m ² ; Modernizuoti kultūros infrastruktūros objektai, 3 vnt. Sutvarkyti, įrengti ir pritaikyti lankymui gamtos ir kultūros paveldo objektai ir teritorijos, 1 vnt.

modernizavimas ir paslaugų plėtra.				
1.2.1.2. Panevėžio bendruomenių rūmų patalpų pritaikymas gyventojų socialinei, kultūrinei veiklai, užimtumo ir verslumo skatinimui, Bendruomenių rūmų prieigų sutvarkymas	1032,43	1032,43	877,5	Sukurtos arba atnaujintos atviros erdvės miestų vietovėse 16 778 m ² ; Pastatyti arba atnaujinti viešieji arba komerciniai pastatai miestų vietovėse, 105 m ² .
1.2.1.3. Regos centro „Linelis“ pastato vidaus patalpų ir ugdymo aplinkos modernizavimas	123,58	123,58	105,05	Pagal veiksmų programą ERPF lėšomis atnaujintos ikimokyklinio ir priešmokyklinio ugdymo mokyklos, 1 vnt.
1.2.1.4. VšĮ Šv. Juozapo globos namų infrastruktūros modernizavimas ir plėtra, įkuriant savarankiško gyvenimo namus	460,00	460,00	391,00	Investicijas gavę socialinių paslaugų infrastruktūros objektai, 1 vnt.
1.2.1.5 Pastato – lopšelis-darželis rekonstravimas, pritaikant VšĮ Panevėžio miesto greitosios medicinos pagalbos stoties veiklai, Trumpoji g. 1, Panevėžys	1469,24	1469,24	0	
<i>1.2.2. Priemonės, siūlomos įgyvendinti per bendruomenės inicijuotas vietos plėtros iniciatyvą:</i>				
1.2.2.1. Pagal Panevėžio miesto teritorijoje veikiančios (-ų) VVG parengtą vietos plėtros strategiją (bendradarbiaujant savivaldybei, įmonėms ir verslo asociacijoms, bendruomenėms ir kitoms nevyriausybinėms organizacijoms) numatoma įgyvendinti užimtumui didinti ir socialinei atkirčiai mažinti skirtas iniciatyvas: įgyvendinti neformalias jaunimo užimtumo ir verslumo iniciatyvas, kurti inovatyvias paslaugas socialinę atskirtį patiriantiems gyventojams, įtraukiant	X	X	X	Bendruomenės inicijuojamų vietos plėtros projektų veiklų dalyviai (įskaitant visas tikslines grupes), 350 asmenų.

nevyriausybinės organizacijas ir verslą, bedarbių ir neaktyvių darbingų gyventojų užimtumui didinti skirtas iniciatyvas, padedančias įgyti naujų profesinių ir kitų reikalingų įgūdžių (pasinaudojant neformalaus profesinio mokymo, savanorystės; praktinių darbo įgūdžių įgijimo per neformalias iniciatyvas galimybėmis); plėtoti paslaugas vaikams, pagyvenusiems asmenims, kurios kartu padėtų ir darbingiems jų šeimų nariams sugrįžti į darbo rinką ar aktyviau joje dalyvauti.				
Iš viso uždaviniui įgyvendinti:	14365,27	14365,27	10961,57	

2. Tikslas: Pagerinti gyvenamosios aplinkos kokybę, siekiant prisitaikyti prie demografinių pokyčių

Tikslui priskirtas efekto rodiklis: Gyventojų neto vidaus migracija Panevėžio mieste 2023 m. nebus mažesnė kaip -190 asmenų.

Programos efektas:

<i>Kodas</i>	<i>Efekto rodiklio pavadinimas, matavimo vienetai</i>	<i>Pradinė reikšmė (2013 m.)</i>	<i>Siekiama reikšmė (2020 m.)</i>	<i>Siekiama reikšmė (2023 m.)</i>
2-E	Gyventojų neto vidaus migracija Panevėžio mieste	-219	-200	-190

Programos rezultatai:

<i>Kodas</i>	<i>Rezultato rodiklio pavadinimas, matavimo vienetai</i>	<i>Pradinė reikšmė (2013 m.)</i>	<i>Siekiama reikšmė (2020 m.)</i>	<i>Siekiama reikšmė (2023 m.)</i>
2-R-1	Dienų, kai buvo viršyta kietųjų dalelių (KD ₁₀) koncentracijos paros ribinė vertė, skaičius	40	35	35
2-R-2	Būstų skaičius Panevėžio mieste pastatytuose ar renovuotose	0	600	900

	daugiabučiuose gyvenamuosiuose namuose (kaupiamieji vienetai)			
--	---	--	--	--

Programos efekto ir rezultatų pasiekimo grafikas

Kodas	Rodiklio pavadinimas, matavimo vienetai	<u>Siekiamą reikšmę</u>									
		<u>2014</u> <u>m.</u>	<u>2015</u> <u>m.</u>	<u>2016</u> <u>m.</u>	<u>2017</u> <u>m.</u>	<u>2018</u> <u>m.</u>	<u>2019</u> <u>m.</u>	<u>2020</u> <u>m.</u>	<u>2021</u> <u>m.</u>	<u>2022</u> <u>m.</u>	<u>2023</u> <u>m.</u>
2-E	Gyventojų neto vidaus migracija Panevėžio mieste	<u>-424</u> (faktinė)	<u>-400</u>	<u>-350</u>	<u>-300</u>	<u>-250</u>	<u>-220</u>	<u>-200</u>	<u>-195</u>	<u>-190</u>	<u>-190</u>
2-R-1	Dienų, kai buvo viršyta kietųjų dalelių (KD ₁₀) koncentracijos paros ribinė vertė	<u>40</u> (faktinė)	<u>40</u>	<u>40</u>	<u>40</u>	<u>40</u>	<u>39</u>	<u>35</u>	<u>35</u>	<u>35</u>	<u>35</u>
2-R-2	Būstų skaičius Panevėžio mieste pastatytuose ar renovuotose daugiabučiuose gyvenamuosiuose namuose (kaupiamieji vienetai)	<u>0</u>	<u>100</u>	<u>200</u>	<u>300</u>	<u>400</u>	<u>500</u>	<u>600</u>	<u>700</u>	<u>800</u>	<u>900</u>

2.1. Uždavinys: Pagerinti miesto aplinkosauginę būklę (pirmiausiai mažinant oro taršą kietosiomis dalelėmis)

1. Uždavinys iškeltas įvertinus tai, kad Panevėžiui, kaip ir kitiems didesniems miestams, būdinga atmosferos taršos kietosiomis dalelėmis (KD₁₀) problema. Šios dalelės dažniausiai atsiskiria nuo asfalto dangos dėl dylančių automobilių padangų ir į orą pakeliamų gatvių barstymui naudojamų medžiagų (taip pat susidaro dėl kūrenamų krosnių, gaisrų, deginamų atliekų dūmų, yrančių blokinių namų sienų ir kt.). Prielaidas problemos sprendimui sudaro didėjanti alternatyvių automobiliams keliavimo būdų ir priemonių paklausa (galimybė), kuri ypač aktuali Panevėžiui, kur dėl kompaktiškos miesto struktūros daugeliu atveju keliones automobiliu gali pakeisti arba papildyti kelionės dviračiu ar viešoju transportu.

2.1P-9	Išsaugotų, sutvarkytų ar atkurtų įvairaus teritorinio lygmens kraštovaizdžio arealų, vnt.	<u>0</u>	<u>0</u>	<u>0</u>	<u>0</u>	<u>0</u>	<u>0</u>	<u>1</u>	<u>1</u>	<u>1</u>	<u>1</u>
--------	---	----------	----------	----------	----------	----------	----------	----------	----------	----------	----------

Uždavinio įgyvendinimo priemonės:	Lėšų poreikis (iš viso) tūkst. eurų	Iš jų viešosios lėšos, tūkst. eurų	Iš jų ES lėšos, tūkst. eurų	Sukuriamas produktas (produkto rodiklio pavadinimas, matavimo vienetai, kiekybinė reikšmė)
<i>2.1.1.(v) Viešųjų investicijų priemonės:</i>				
2.1.1.1. Panevėžio miesto žaliųjų zonų gerinimas, gerinant miesto gamtinę aplinką ir gyvenimo kokybę, formuojant aktyviai lankomas rekreacines zonas: Kultūros ir poilsio parko modernizavimas; Jaunimo sodo sutvarkymas; Nevėžio upės ir pakrančių sutvarkymas (atkarpa nuo Stoties g. tilto iki Nemuno g. tilto); Skaistakalnio parko ir jo prieigų sutvarkymas; pažeisto kraštovaizdžio teritorijų tvarkymas ir atkūrimas Panevėžio mieste.	8613,40	8613,40	7321,39	Sukurtos arba atnaujintos atviros erdvės miestų vietovėse, 909 829 m ² Išsaugotų, sutvarkytų ar atkurtų įvairaus teritorinio lygmens kraštovaizdžio arealų skaičius, 1 vnt.
2.1.1.2. Oro kokybės valdymo planų parengimas ir šiuose planuose numatytų taršos mažinimo priemonių įgyvendinimas.	1095,10	1095,10	930,84	Parengti aplinkos oro kokybės valdymo priemonių planai, 1 vnt. Įsigyti gatvių valymo įrenginiai 3 vnt.
2.1.1.3. Darnios ir aplinkai draugiškos transporto sistemos plėtra: darnaus judumo plano parengimas; dviračių takų plėtra, dviračių stovėjimo vietų įrengimas ir „Bike sharing“ sistemos diegimas; ekologiško viešojo transporto plėtra ir elektromobilių akumuliatorių įkrovimo stotelių įrengimas; miesto gatvių modernizavimas.	5266,92	5266,92	4476,89	Įgyvendintos darnaus judumo priemonės, 3 vnt. Rekonstruotų dviračių ir/ar pėsčiųjų takų ir/ar trasų ilgis, 2,05 km. Įsigytų naujų ekologiškų viešojo transporto priemonių skaičius, 10 vnt.

	ugdymo mokyklos										
2.2P-3	Pagal veiksmų programą ERPF lėšomis atnaujintos bendrojo ugdymo mokyklos, vnt.	<u>0</u>	<u>0</u>	<u>0</u>	<u>1</u>	<u>1</u>	<u>3</u>	<u>4</u>	<u>4</u>	<u>4</u>	<u>4</u>
2.2P-4	Pagal veiksmų programą ERPF lėšomis atnaujintos neformaliojo ugdymo įstaigos, vnt.	<u>0</u>	<u>0</u>	<u>0</u>	<u>0</u>	<u>1</u>	<u>2</u>	<u>3</u>	<u>3</u>	<u>3</u>	<u>3</u>
2.2P-5	Namų ūkių, priskirtų geresnei energijos vartojimo efektyvumo klasei, 878 vnt.	<u>0</u>	<u>0</u>	<u>0</u>	<u>0</u>	<u>204</u>	<u>204</u>	<u>878</u>	<u>878</u>	<u>878</u>	<u>878</u>
2.2P-6	Metinis pirminės energijos suvartojimo viešuosiuose pastatuose sumažėjimas, kWh/per metus	<u>0</u>	<u>0</u>	<u>12326</u>	<u>12326</u>	<u>60352</u>	<u>395145</u>	<u>670905</u>	<u>1043817</u>	<u>1210130</u>	<u>1210130</u>
2.2P-7	Modernizuoti centralizuoto šilumos tiekimo tinklai, km.	<u>0</u>	<u>0,949</u>	<u>0,949</u>	<u>19,55</u>	<u>19,55</u>	<u>42,38</u>	<u>42,38</u>	<u>62,50</u>	<u>62,50</u>	<u>62,50</u>
2.2P-8	Lietaus nuotėkio plotas, iš kurio surenkamam paviršiniam (lietaus) vandeniui tvarkyti, įrengta ir (ar) rekonstruota infrastruktūra, ha	<u>0</u>	<u>0</u>	<u>0</u>	<u>0</u>	<u>86</u>	<u>241</u>	<u>241</u>	<u>241</u>	<u>241</u>	<u>241</u>
2.2P-9	Sukurti/pagerinti atskiro komunalinių atliekų surinkimo pajėgumai, t/metai	<u>0</u>	<u>0</u>	<u>0</u>	<u>0</u>	<u>4800</u>	<u>4800</u>	<u>4800</u>	<u>4800</u>	<u>4800</u>	<u>4800</u>
2.2P-10	Bendras metinis ŠESD sumažėjimas, t/CO2	<u>0</u>	<u>0</u>	<u>0</u>	<u>0</u>	<u>0</u>	<u>1580</u>	<u>1580</u>	<u>1580</u>	<u>1580</u>	<u>1580</u>

	Lėšų poreikis	Iš jų viešosios	Iš jų ES lėšos, tūkst.	Sukuriamas produktas (produkto rodiklio pavadinimas, kiekybinė
--	---------------	-----------------	------------------------	--

Uždavinio įgyvendinimo priemonės:	(iš viso) tūkst. eurų	lėšos, tūkst. eurų	eurų	reikšmė, matavimo vienetai)
<i>2.2.1.(v) Viešųjų investicijų priemonės</i>				
2.2.1.1. Tikslinėje teritorijoje esančių gyvenamųjų rajonų atnaujinimas kvartalinės renovacijos principais (derinant veiksmus su daugiabučių ir viešųjų pastatų renovacija): viešųjų erdvių, želdinių ir kitų daugiabučių gyvenamųjų namų kiemuose esančių bendrojo naudojimo teritorijų sutvarkymas ir infrastruktūros įrengimas; komunalinių atliekų rūšiuojamojo surinkimo infrastruktūros (konteinerinių aikštelių) įrengimas; lietaus vandens surinkimo, valymo ir nuotekų bei drenažo sistemų projektavimas, diegimas ir renovavimas.	7433,05	7433,05	6318,09	Sukurtos arba atnaujintos atviros erdvės miestų vietovėse, 100 000 m ² ; Sukurti/pagerinti atskiro komunalinių atliekų surinkimo pajėgumai, 4800 t/metai; Lietaus nuotėkio plotas, iš kurio surenkamam paviršiniam (lietaus) vandeniui tvarkyti, įrengta ir (ar) rekonstruota infrastruktūra, 241 ha
2.2.1.2. Tikslinėje teritorijoje esančių bendrojo lavinimo, ikimokyklinio ugdymo ir neformaliojo švietimo įstaigų modernizavimas.	1175,39	1175,39	999,08	Pagal veiksmų programą ERPF lėšomis atnaujintos neformaliojo ugdymo įstaigos, 3 vnt.; Pagal veiksmų programą ERPF lėšomis atnaujintos bendrojo ugdymo mokyklos, 4 vnt. Pagal veiksmų programą ERPF lėšomis atnaujintos ikimokyklinio ir priešmokyklinio ugdymo mokyklos, 1 vnt.
<i>2.2.2. Priemonės, kurių įgyvendinimui numatomos naudoti finansinės priemonės:</i>				
2.2.2.1. Viešųjų pastatų energetinio efektyvumo didinimas: Bendruomenių rūmų, Civilinės metrikacijos pastato, savivaldybės pastato Topolių al.; „Vilties“ mokyklos A. Lipniūno, Saulėtekio ir Panevėžio 5-osios mokyklų, darželių	13352,21			Metinis pirminės energijos suvartojimo viešuosiuose pastatuose sumažėjimas, 1 210 130 kWh/ per

Gintarėlis, Taika, Vaivorykštė, Varpelis, Žilvinas, Rugelis, Dobilas, VšĮ Panevėžio palaikomojo gydymo ir slaugos ligoninės, Panevėžio miesto poliklinikos; Panevėžio moksleivių namų.				metus.
2.2.2.2. Daugiabučių namų modernizavimas siekiant pagerinti jų energetines savybes.	7336,00			Namų ūkių, priskirtų geresnei energijos vartojimo efektyvumo klasei, 878 vnt.
2.2.2.3. Panevėžio miesto gatvių apšvietimo rekonstrukcija.	4344,30			Bendras metinis ŠESD sumažėjimas, 1 580 t/CO2
<i>2.2.3. Priemonės, siūlomos įgyvendinti per konkurso būdu atrenkamus veiksmus:</i>				
2.2.3.1. Šilumos trasų modernizacija ir renovacija: Šilumos trasų renovacija (Šilumos trasos Vasario 16-osios g.27 iki ŠK-99-15 rekonstravimas); Panevėžio m. šilumos trasų rekonstravimas I-III etapai.	X	X	X	Modernizuoti centralizuoto šilumos tiekimo tinklai, 62,50 km.
Iš viso uždaviniui įgyvendinti:	33640,96	8608,44	7317,17	

PROGRAMOS VEIKSMŲ PLANAS

1. Tikslas: Padidinti ekonomiškai aktyvių gyventojų skaičių, skatinant verslo kūrimąsi ir plėtrą ir didinant socialinę integraciją

1.1. Uždavinys: Padidinti investicinį Panevėžio miesto patrauklumą, pertvarkant (konvertuojant) ekonominį potencialą turinčias viešąsias erdves ir sukuriant trūkstamą inžinierinę infrastruktūrą

1.1.1v Veiksmas: Autobusų stoties teritorijos konversija, pritaikant ją komercinei ir bendruomenių veiklai (pagrindinio autobusų stoties pastato (Savanorių a.5, Panevėžys) rekonstrukcija, įrengiant patalpas bendruomenių ir verslo poreikiams; autobusų atvykimo/išvykimo aikštelių rekonstrukcija ir naujų įrengimas; naujos informacinės sistemos ir saugumo priemonių įrengimas).

Pradžia (metai)	Pabaiga (metai)	Vykdytojas	Ministerija	Veiksmų programos konkretaus uždavinio numeris ir pavadinimas	Veiksmo atrankos būdas
2016	2018	PMSA	VRM	7.1.1.Padidinti ūkinės veiklos įvairovę ir pagerinti sąlygas investicijų pritraukimui, siekiant kurti naujas darbo vietas tikslinėse teritorijose (miestuose)	R

1.1.1v Veiksmo lėšų poreikis ir finansavimo šaltiniai

Iš viso veiksmui įgyvendinti (Eur):	Valstybės biudžeto lėšos (Eur):		Savivaldybės biudžeto lėšos (Eur):		Kitos viešosios lėšos (Eur):		Privačios lėšos (Eur):		ES lėšos (Eur):
	Iš viso:	iš jų bendrasis finansavimas:	Iš viso:	iš jų bendrasis finansavimas:	Iš viso:	iš jų bendrasis finansavimas:	Iš viso:	iš jų bendrasis finansavimas:	
1.876.653,00	140.748,97	140.748,97	140.748,98	140.748,98					1.595.155,05

1.1.2v Veiksmas: Autobusų stoties prieigų sutvarkymas (želdynų ir kraštovaizdžio sutvarkymas, inžinerinių tinklų, automobilių stovėjimo aikštelių rekonstrukcija ir plėtra, dviračių ir pėsčiųjų takų rekonstrukcija ir plėtra)

Pradžia (metai)	Pabaiga (metai)	Vykdytojas	Ministerija	Veiksmų programos konkretaus uždavinio numeris ir pavadinimas	Veiksmo atrankos būdas
-----------------	-----------------	------------	-------------	---	------------------------

2016	2018	PMSA	VRM	7.1.1.Padidinti ūkinės veiklos įvairovę ir pagerinti sąlygas investicijų pritraukimui, siekiant kurti naujas darbo vietas tikslinėse teritorijose (miestuose)	R
------	------	------	-----	---	---

1.1.2v Veiksmo lėšų poreikis ir finansavimo šaltiniai:

Iš viso veiksmui įgyvendinti (Eur):	Valstybės biudžeto lėšos (Eur):		Savivaldybės biudžeto lėšos (Eur):		Kitos viešosios lėšos (Eur):		Privačios lėšos (Eur):		ES lėšos (Eur):
	Iš viso:	iš jų bendrasis finansavimas:	Iš viso:	iš jų bendrasis finansavimas:	Iš viso:	iš jų bendrasis finansavimas:	Iš viso:	iš jų bendrasis finansavimas:	
1.578.429,10	118.382,18	118.382,18	118.382,18	118.382,18					1.341.664,74

1.1.3v Veiksmas: Panevėžio Senvagės teritorijos kompleksinis sutvarkymas (apšvietimo rekonstrukcija ir įrengimas, mažosios architektūros elementų įrengimas, želdynų ir kraštovaizdžio sutvarkymas, Kranto gatvės sutvarkymas, dviračių tako(-ų) sutvarkymas, tiltelių rekonstrukcija ir tilto remontas Senvagėje, fontano rekonstrukcija, vaikų žaidimo aikštelės ir lauko treniruoklių įrengimas, kitų viešųjų erdvių infrastruktūros ir mažosios architektūros elementų įrengimas, taip didinant susijusios teritorijos (Kranto g., Sausio 13-osios skvero) patrauklumą investicijoms, smulkiojo ir vidutinio verslo plėtrai)

Pradžia (metai)	Pabaiga (metai)	Vykdytojas	Ministerija	Veiksmų programos konkretaus uždavinio numeris ir pavadinimas	Veiksmo atrankos būdas
2017	2019	PMSA	VRM	7.1.1.Padidinti ūkinės veiklos įvairovę ir pagerinti sąlygas investicijų pritraukimui, siekiant kurti naujas darbo vietas tikslinėse teritorijose (miestuose)	R

1.1.3v Veiksmo lėšų poreikis ir finansavimo šaltiniai

Iš viso veiksmui įgyvendinti (Eur):	Valstybės biudžeto lėšos (Eur):	Savivaldybės biudžeto lėšos (Eur):	Kitos viešosios lėšos (Eur):	Privačios lėšos (Eur):	ES lėšos (Eur):
-------------------------------------	---------------------------------	------------------------------------	------------------------------	------------------------	-----------------

	Iš viso:	iš jų bendrasis finansavimas:	Iš viso:	iš jų bendrasis finansavimas:	Iš viso:	iš jų bendrasis finansavimas:	Iš viso:	iš jų bendrasis finansavimas:	
1.259.847,08	94.488,53	94.488,53	94.488,53	94.488,53					1.070.870,02

1.1.4v Veiksmas: Teritorijos prie „Ekran“ marių (prie J. Biliūno g.) konversija, pritaikant ją aktyviam poilsiui, užimtumui ir vietos verslo skatinimui (papildinio įrengimas, persirengimo kabinų ir lauko tualetų įrengimas, mažosios architektūros elementų įrengimas, vaikų žaidimo aikštelės įrengimas, tinklinio aikštelės įrengimas, pėsčiųjų ir dviračių takų rekonstrukcija, privažiuojamosios gatvės iki J. Biliūno gatvės rekonstrukcija, automobilių stovėjimo aikštelės įrengimas, pontoninio liepto pastatymas, kitų viešųjų erdvių infrastruktūros ir mažosios architektūros elementų įrengimas)

Pradžia (metai)	Pabaiga (metai)	Vykdytojas	Ministerija	Veiksmų programos konkretaus uždavinio numeris ir pavadinimas	Veiksmo atrankos būdas
2017	2019	PMSA	VRM	7.1.1.Padidinti ūkinės veiklos įvairovę ir pagerinti sąlygas investicijų pritraukimui, siekiant kurti naujas darbo vietas tikslinėse teritorijose (miestuose)	R

1.1.4v Veiksmo lėšų poreikis ir finansavimo šaltiniai

Iš viso veiksmui įgyvendinti (Eur):	Valstybės biudžeto lėšos (Eur):		Savivaldybės biudžeto lėšos (Eur):		Kitos viešosios lėšos (Eur):		Privačios lėšos (Eur):		ES lėšos (Eur):
	Iš viso:	iš jų bendrasis finansavimas:	Iš viso:	iš jų bendrasis finansavimas:	Iš viso:	iš jų bendrasis finansavimas:	Iš viso:	iš jų bendrasis finansavimas:	
1.718.955,83	128.921,69	128.921,69	128.921,69	128.921,69					1.461.112,45

1.1.5v Veiksmas: J. Biliūno g. 12 teritorijos (buvusi karinio dalinio aviacijos dirbtuvių teritorija) pritaikymas smulkiojo ir vidutinio verslo, turizmo plėtrai (želdynų ir kraštovaizdžio sutvarkymas, teritorijos atvėrimas, dalį teritorijos prijungiant prie Skaistakalnio parko, viešųjų erdvių infrastruktūros ir mažosios architektūros elementų įrengimas)

Pradžia (metai)	Pabaiga (metai)	Vykdytojas	Ministerija	Veiksmų programos konkretaus uždavinio numeris ir pavadinimas	Veiksmo atrankos būdas
2019	2021	PMSA	VRM	7.1.1.Padidinti ūkinės veiklos įvairovę ir pagerinti sąlygas investicijų pritraukimui, siekiant kurti naujas darbo vietas tikslinėse teritorijose (miestuose)	R

1.1.5v Veiksmo lėšų poreikis ir finansavimo šaltiniai

Iš viso veiksmui įgyvendinti (Eur):	Valstybės biudžeto lėšos (Eur):		Savivaldybės biudžeto lėšos (Eur):		Kitos viešosios lėšos (Eur):		Privačios lėšos (Eur):		ES lėšos (Eur):
	Iš viso:	iš jų bendrasis finansavimas:	Iš viso:	iš jų bendrasis finansavimas:	Iš viso:	iš jų bendrasis finansavimas:	Iš viso:	iš jų bendrasis finansavimas:	
896.619,40	67.246,45	67.246,45	67.246,46	67.246,46					762.126,49

1.1.6v Veiksmas: J. Janonio gatvės (nuo žiedo iki Savitiškio g.) prieigų sutvarkymas (dviračių ir pėsčiųjų takų rekonstrukcija ir plėtra, apšvietimo sistemos rekonstrukcija ir plėtra, mažosios architektūros elementų įrengimas, želdynų ir kraštovaizdžio sutvarkymas, parkavimo aikštelių įrengimas, kitų viešųjų erdvių infrastruktūros elementų įrengimas)

Pradžia (metai)	Pabaiga (metai)	Vykdytojas	Ministerija	Veiksmų programos konkretaus uždavinio numeris ir pavadinimas	Veiksmo atrankos būdas
2016	2018	PMSA	VRM	7.1.1.Padidinti ūkinės veiklos įvairovę ir pagerinti sąlygas investicijų pritraukimui, siekiant kurti naujas darbo vietas tikslinėse teritorijose (miestuose)	R

1.1.6v Veiksmo lėšų poreikis ir finansavimo šaltiniai

Iš viso veiksmui įgyvendinti (Eur):	Valstybės biudžeto lėšos (Eur):		Savivaldybės biudžeto lėšos (Eur):		Kitos viešosios lėšos (Eur):		Privačios lėšos (Eur):		ES lėšos (Eur):
	Iš viso:	iš jų bendrasis finansavimas:	Iš viso:	iš jų bendrasis finansavimas:	Iš viso:	iš jų bendrasis finansavimas:	Iš viso:	iš jų bendrasis finansavimas:	
2.015.305,00	151.147,87	151.147,87	151.147,88	151.147,88					1.713.009,25

1.1.7v Pastato, esančio Nemuno g. 33 Panevėžyje pritaikymas KTU Panevėžio technologijų ir verslo fakulteto veiklai (numatoma koncentruoti visas KTU Panevėžio technologijų ir verslo fakulteto laboratorijas ir auditorijas rekonstruotame ir įrengtame pastatų komplekse)

Pradžia (metai)	Pabaiga (metai)	Vykdytojas	Ministerija	Veiksmų programos konkretaus uždavinio numeris ir pavadinimas	Veiksmo atrankos būdas
2015	2020	KTU	-		-

1.1.7v Veiksmo lėšų poreikis ir finansavimo šaltiniai

Iš viso veiksmui įgyvendinti (Eur):	Valstybės biudžeto lėšos (Eur):		Savivaldybės biudžeto lėšos (Eur):		Kitos viešosios lėšos (Eur):		Privačios lėšos (Eur):		ES lėšos (Eur):
	Iš viso:	iš jų bendrasis finansavimas:	Iš viso:	iš jų bendrasis finansavimas:	Iš viso:	iš jų bendrasis finansavimas:	Iš viso:	iš jų bendrasis finansavimas:	
1.000.000,00							1.000.000,00	1.000.000,00	

1.1.8v Naujai steigiamos Taikomosios informatikos studijos programos materialinės bazės parengimas (KTU Panevėžio technologijų ir verslo fakultete, Nemuno g. 33, Panevėžys)

Pradžia (metai)	Pabaiga (metai)	Vykdytojas	Ministerija	Veiksmų programos konkretaus uždavinio numeris ir	Veiksmo

				pavadinimas	atrankos būdas
2015	2020	KTU	-	9.1.1. Tobulinti ir koncentruoti studijų infrastruktūrą, siekiant aukštesnės studijų kokybės	–

1.1.8v Veiksmo lėšų poreikis ir finansavimo šaltiniai

Iš viso veiksmui įgyvendinti (Eur):	Valstybės biudžeto lėšos (Eur):		Savivaldybės biudžeto lėšos (Eur):		Kitos viešosios lėšos (Eur):		Privačios lėšos (Eur):		ES lėšos (Eur):
	Iš viso:	iš jų bendrasis finansavimas:	Iš viso:	iš jų bendrasis finansavimas:	Iš viso:	iš jų bendrasis finansavimas:	Iš viso:	iš jų bendrasis finansavimas:	
100.000,00							100.000,00	100.000,00	

Iš viso pagal 1.1. uždavinį (Eur):	Valstybės biudžeto lėšos (Eur):		Savivaldybės biudžeto lėšos (Eur):		Kitos viešosios lėšos (Eur):		Privačios lėšos (Eur):		ES lėšos (Eur):
	Iš viso:	iš jų bendrasis finansavimas:	Iš viso:	iš jų bendrasis finansavimas:	Iš viso:	iš jų bendrasis finansavimas:	Iš viso:	iš jų bendrasis finansavimas:	
10 445 809,41	700 935,69	700 935,69	700 935,72	700 935,72	0	0	1 100 000	1 100 000	7 943 938

1.2. Uždavinys: Padidinti gyventojų ekonominį aktyvumą ir socialinį įtraukimą, kuriant bendruomenei atviras erdves, prieinamas socialines paslaugas ir skatinant bendruomenių, viešųjų institucijų ir verslo sektoriaus bendradarbiavimą

1.2.1v Veiksmas: Laisvės aikštės ir jos prieigų kompleksinis sutvarkymas (apšvietimo rekonstrukcija ir įrengimas, mažosios architektūros elementų įrengimas, želdynų ir kraštovaizdžio sutvarkymas, inžinerinių tinklų rekonstrukcija ir plėtra, Moigio (įskaitant Kraštotyros muziejaus kiemelį), Birutės ir Perkūno gatvių sutvarkymas, Laisvės aikštės ir prieigų link autobusų stoties sutvarkymas, viešųjų erdvių infrastruktūros elementų įrengimas)

Pradžia (metai)	Pabaiga (metai)	Vykdytojas	Ministerija	Veiksmų programos konkretaus uždavinio numeris ir pavadinimas	Veiksmo atrankos būdas
2017	2019	PMSA	VRM	7.1.1.Padidinti ūkinės veiklos įvairovę ir pagerinti sąlygas investicijų pritraukimui, siekiant kurti naujas darbo vietas tikslinėse teritorijose (miestuose)	R

1.2.1v Veiksmo lėšų poreikis ir finansavimo šaltiniai

Iš viso veiksmui įgyvendinti (Eur):	Valstybės biudžeto lėšos (Eur):		Savivaldybės biudžeto lėšos (Eur):		Kitos viešosios lėšos (Eur):		Privačios lėšos (Eur):		ES lėšos (Eur):
	Iš viso:	iš jų bendrasis finansavimas:	Iš viso:	iš jų bendrasis finansavimas:	Iš viso:	iš jų bendrasis finansavimas:	Iš viso:	iš jų bendrasis finansavimas:	
2.519.694,16	188.977,06	188.977,06	188.977,06	188.977,06					2.141.740,04

1.2.2v Veiksmas: Nepriklausomybės aikštės ir jos prieigų sutvarkymas (Nepriklausomybės aikštės dangos keitimas, apšvietimo rekonstrukcija ir įrengimas, mažosios architektūros elementų įrengimas, viešojo tualetų rekonstrukcija, želdynų ir kraštovaizdžio sutvarkymas)

Pradžia (metai)	Pabaiga (metai)	Vykdytojas	Ministerija	Veiksmų programos konkretaus uždavinio numeris ir pavadinimas	Veiksmo atrankos būdas
2018	2020	PMSA	VRM	7.1.1.Padidinti ūkinės veiklos įvairovę ir pagerinti sąlygas investicijų pritraukimui, siekiant kurti naujas darbo vietas tikslinėse teritorijose (miestuose)	R

1.2.2v Veiksmo lėšų poreikis ir finansavimo šaltiniai

Iš viso veiksmui įgyvendinti (Eur):	Valstybės biudžeto lėšos (Eur):		Savivaldybės biudžeto lėšos (Eur):		Kitos viešosios lėšos (Eur):		Privačios lėšos (Eur):		ES lėšos (Eur):
	Iš viso:	iš jų	Iš viso:	iš jų	Iš viso:	iš jų	Iš viso:	iš jų	
	Iš viso:	iš jų	Iš viso:	iš jų	Iš viso:	iš jų	Iš viso:	iš jų	

		bendrasis finansavimas:		bendrasis finansavimas:		bendrasis finansavimas:		bendrasis finansavimas:	
1.409.955,36			211.493,30	211.493,30					1.198.462,06

1.2.5v Juozo Miltinio dramos teatro įrangos atnaujinimas (Panevėžyje Laisvės a. 5 esančio teatro scenos pakėlimo įrenginių ir pasukamojo rato modernizavimas)

Pradžia (metai)	Pabaiga (metai)	Vykdytojas	Ministerija	Veiksmų programos konkretaus uždavinio numeris ir pavadinimas	Veiksmo atrankos būdas
2016	2017	Juozo Miltinio dramos teatras	KM	7.1.1.Padidinti ūkinės veiklos įvairovę ir pagerinti sąlygas investicijų pritraukimui, siekiant kurti naujas darbo vietas tikslinėse teritorijose (miestuose)	V

1.2.5v Veiksmo lėšų poreikis ir finansavimo šaltiniai

Iš viso veiksmui įgyvendinti (Eur):	Valstybės biudžeto lėšos (Eur):		Savivaldybės biudžeto lėšos (Eur):		Kitos viešosios lėšos (Eur):		Privačios lėšos (Eur):		ES lėšos (Eur):
	Iš viso:	iš jų bendras finansavimas:	Iš viso:	iš jų bendras finansavimas:	Iš viso:	iš jų bendras finansavimas:	Iš viso:	iš jų bendras finansavimas:	
4.261.000,00	639.150,00	639.150,00							3.621.850,00

1.2.6v Veiksmas: Panevėžio apskrities Gabrielės Petkevičaitės-Bitės viešosios bibliotekos pastato modernizavimas (Aukštaičių g.4, Panevėžys)

Pradžia (metai)	Pabaiga (metai)	Vykdytojas	Ministerija	Veiksmų programos konkretaus uždavinio numeris ir pavadinimas	Veiksmo atrankos būdas
2016	2018	Panevėžio apskrities Gabrielės Petkevičaitės-Bitės viešoji biblioteka	KM	7.1.1.Padidinti ūkinės veiklos įvairovę ir pagerinti sąlygas investicijų pritraukimui, siekiant kurti naujas darbo vietas tikslinėse teritorijose (miestuose)	V

1.2.6v Veiksmo lėšų poreikis ir finansavimo šaltiniai

Iš viso veiksmui	Valstybės biudžeto lėšos	Savivaldybės biudžeto	Kitos viešosios lėšos	Privačios lėšos (Eur):	ES lėšos (Eur):
------------------	--------------------------	-----------------------	-----------------------	------------------------	-----------------

įgyvendinti (Eur):	(Eur):		lėšos (Eur):		(Eur):		Iš viso:	iš jų bendrasis finansavimas:	
	Iš viso:	iš jų bendrasis finansavimas:	Iš viso:	iš jų bendrasis finansavimas:	Iš viso:	iš jų bendrasis finansavimas:			
1.250.131,00	187.519,65	187.519,65							1.062.611,35

1.2.7v Veiksmas: Panevėžio bendruomenių rūmų patalpų pritaikymas gyventojų socialinei, kultūrinei veiklai, užimtumo ir verslumo skatinimui, Bendruomenių rūmų priegių sutvarkymas (Bendruomenių rūmų vidaus patalpų pritaikymas gyventojų socialinei, kultūrinei veiklai, užimtumo ir verslumo skatinimui, inžinerinių tinklų rekonstrukcija ir priegių sutvarkymas: mažosios architektūros elementų įrengimas, stovėjimo aikštelės rekonstrukcija, aplinkos sutvarkymas)

Pradžia (metai)	Pabaiga (metai)	Vykdytojas	Ministerija	Veiksmų programos konkretaus uždavinio numeris ir pavadinimas	Veiksmo atrankos būdas
2017	2019	PMSA	VRM	7.1.1.Padidinti ūkinės veiklos įvairovę ir pagerinti sąlygas investicijų pritraukimui, siekiant kurti naujas darbo vietas tikslinėse teritorijose (miestuose)	R

1.2.7v Veiksmo lėšų poreikis ir finansavimo šaltiniai

Iš viso veiksmui įgyvendinti (Eur):	Valstybės biudžeto lėšos (Eur):		Savivaldybės biudžeto lėšos (Eur):		Kitos viešosios lėšos (Eur):		Privačios lėšos (Eur):		ES lėšos (Eur):
	Iš viso:	iš jų bendrasis finansavimas:	Iš viso:	iš jų bendrasis finansavimas:	Iš viso:	iš jų bendrasis finansavimas:	Iš viso:	iš jų bendrasis finansavimas:	
1.032.434,34	77.432,58	77.432,58	77.432,58	77.432,58					877.569,18

1.2.8v Veiksmas: Regos centro „Linelis“ pastato vidaus patalpų ir ugdymo aplinkos modernizavimas (pastato vidaus patalpų modernizavimas, ugdymo aplinkos modernizavimas, įrangos įsigijimas)

Pradžia (metai)	Pabaiga (metai)	Vykdytojas	Ministerija	Veiksmų programos konkretaus uždavinio numeris ir pavadinimas	Veiksmo atrankos būdas
2017	2018	PMSA	ŠMM	9.1.3. Padidinti bendrojo ugdymo ir neformaliojo švietimo įstaigų (ypač vykdančių ikimokyklinio ir priešmokyklinio ugdymo	R

				programas) tinklo veiklos efektyvumą	
--	--	--	--	--------------------------------------	--

1.2.8v Veiksmo lėšų poreikis ir finansavimo šaltiniai

Iš viso veiksmui įgyvendinti (Eur):	Valstybės biudžeto lėšos (Eur):		Savivaldybės biudžeto lėšos (Eur):		Kitos viešosios lėšos (Eur):		Privačios lėšos (Eur):		ES lėšos (Eur):
	Iš viso:	iš jų bendrasis finansavimas:	Iš viso:	iš jų bendrasis finansavimas:	Iš viso:	iš jų bendrasis finansavimas:	Iš viso:	iš jų bendrasis finansavimas:	
123.586,34			18.537,95	18.537,95					105.048,39

1.2.9v Veiksmas: VŠĮ Šv. Juozapo globos namų infrastruktūros modernizavimas ir paslaugų plėtra įkuriant savarankiško gyvenimo namus (savarankiško gyvenimo namų (iki 10 vietų) įkūrimas, globos namų pastato remontas ir teritorijos pritaikymas asmenims su fizine negalia, transporto priemonės, pritaikytos žmonių su negalia reikmėms įsigijimas, įrangos įsigijimas)

Pradžia (metai)	Pabaiga (metai)	Vykdytojai	Ministerija	Veiksmų programos konkretaus uždavinio numeris ir pavadinimas	Veiksmo atrankos būdas
2017	2019	VŠĮ Šv. Juozapo globos namai/PMSA	SADM	8.1.1. Padidinti bendruomenėje teikiamų socialinių paslaugų dalį pereinant nuo institucinės globos prie bendruomeninių paslaugų	R

1.2.9v Veiksmo lėšų poreikis ir finansavimo šaltiniai

Iš viso veiksmui įgyvendinti (Eur):	Valstybės biudžeto lėšos (Eur):		Savivaldybės biudžeto lėšos (Eur):		Kitos viešosios lėšos (Eur):		Privačios lėšos (Eur):		ES lėšos (Eur):
	Iš viso:	iš jų bendrasis finansavimas:	Iš viso:	iš jų bendrasis finansavimas:	Iš viso:	iš jų bendrasis finansavimas:	Iš viso:	iš jų bendrasis finansavimas:	
459.995,93			68.999,39	68.999,39					390.996,54

1.2.10v Veiksmas: Pastato – lopšelis-darželis rekonstravimas, pritaikant VŠĮ Panevėžio miesto greitosios medicinos pagalbos stoties veiklai, Trumpoji g. 1, Panevėžys

Pradžia (metai)	Pabaiga (metai)	Vykdytojai	Ministerija	Veiksmų programos konkretaus uždavinio numeris ir pavadinimas	Veiksmo atrankos būdas
2014	2020	PMSA/PGMPC	SAM	-	-

1.2.10v Veiksmo lėšų poreikis ir finansavimo šaltiniai

Iš viso veiksmui įgyvendinti (Eur):	Valstybės biudžeto lėšos (Eur):		Savivaldybės biudžeto lėšos (Eur):		Kitos viešosios lėšos (Eur):		Privačios lėšos (Eur):		ES lėšos (Eur):
	Iš viso:	iš jų bendrasis finansavimas:	Iš viso:	iš jų bendrasis finansavimas:	Iš viso:	iš jų bendrasis finansavimas:	Iš viso:	iš jų bendrasis finansavimas:	
1.469.242,35	1.282.437,44	1.282.437,44	186.804,91	186.804,91					

Iš viso pagal 1.2. uždavinį (Eur):	Valstybės biudžeto lėšos (Eur):		Savivaldybės biudžeto lėšos (Eur):		Kitos viešosios lėšos (Eur):		Privačios lėšos (Eur):		ES lėšos (Eur):
	Iš viso:	iš jų bendrasis finansavimas:	Iš viso:	iš jų bendrasis finansavimas:	Iš viso:	iš jų bendrasis finansavimas:	Iš viso:	iš jų bendrasis finansavimas:	
14 365 282,12	2 423 304,02	2 423 304,02	980 344,29	980 344,29	-	-	-	-	10 961 633,81

Iš viso pagal 1 tikslą (Eur):	Valstybės biudžeto lėšos (Eur):		Savivaldybės biudžeto lėšos (Eur):		Kitos viešosios lėšos (Eur):		Privačios lėšos (Eur):		ES lėšos (Eur):
	Iš viso:	iš jų bendrasis finansavimas:	Iš viso:	iš jų bendrasis finansavimas:	Iš viso:	iš jų bendrasis finansavimas:	Iš viso:	iš jų bendrasis finansavimas:	
24 811 091,53	3 124 239,73	3 124 239,73	1 681 279,99	1 681 279,99	-	-	1 100 000,00	1 100 000,00	18 905 571,81

2. Tikslas: Pagerinti gyvenamosios aplinkos kokybę, siekiant prisitaikyti prie demografinių pokyčių

2.1. Uždavinys: Pagerinti miesto aplinkosauginę būklę (pirmiausiai mažinant oro taršą kietosiomis dalelėmis)

2.1.1v Veiksmas: Kultūros ir poilsio parko modernizavimas, gerinant miesto gamtinę aplinką ir gyvenimo kokybę, skatinant lankytojų srautus, aktyvų laisvalaikį (dviračių ir pėsčiųjų takų rekonstrukcija ir plėtra, apšvietimo sistemos rekonstrukcija ir plėtra, mažosios architektūros elementų įrengimas, vaikų žaidimo aikštelės įrengimas, želdynų ir kraštovaizdžio sutvarkymas, inžinerinių tinklų įrengimas, upės pakrantės sutvarkymas, ekstremalaus sporto aikštelių rekonstrukcija ir plėtra, šunų vedžiojimo aikštelės rekonstrukcija)

Pradžia (metai)	Pabaiga (metai)	Vykdytojas	Ministerija	Veiksmų programos konkretaus uždavinio numeris ir pavadinimas	Veiksmo atrankos būdas
2016	2018	PMSA	VRM	7.1.1.Padidinti ūkinės veiklos įvairovę ir pagerinti sąlygas investicijų pritraukimui, siekiant kurti naujas darbo vietas tikslinėse teritorijose (miestuose)	R

2.1.1v Veiksmo lėšų poreikis ir finansavimo šaltiniai

Iš viso veiksmui įgyvendinti (Eur):	Valstybės biudžeto lėšos (Eur):		Savivaldybės biudžeto lėšos (Eur):		Kitos viešosios lėšos (Eur):		Privačios lėšos (Eur):		ES lėšos (Eur):
	Iš viso:	iš jų bendrasis finansavimas:	Iš viso:	iš jų bendrasis finansavimas:	Iš viso:	iš jų bendrasis finansavimas:	Iš viso:	iš jų bendrasis finansavimas:	
3.098.934,19	232.420,06	232.420,06	232.420,06	232.420,06					2.634.094,07

2.1.2v Jaunimo sodo sutvarkymas (dviračių ir pėsčiųjų takų rekonstrukcija, apšvietimo sistemos rekonstrukcija ir plėtra, mažosios architektūros elementų įrengimas, vaikų žaidimo, lauko treniruoklių ir sporto aikštelių įrengimas, želdynų ir kraštovaizdžio sutvarkymas, inžinerinių tinklų rekonstrukcija ir plėtra, viešojo tualetų rekonstrukcija, stovėjimo aikštelės(-lių) įrengimas).

Pradžia (metai)	Pabaiga (metai)	Vykdytojas	Ministerija	Veiksmų programos konkretaus uždavinio numeris ir pavadinimas	Veiksmo atrankos būdas
2017	2019	PMSA	VRM	7.1.1.Padidinti ūkinės veiklos įvairovę ir pagerinti sąlygas investicijų pritraukimui, siekiant kurti naujas darbo vietas tikslinėse teritorijose (miestuose)	R

2.1.2v Veiksmo lėšų poreikis ir finansavimo šaltiniai

Iš viso veiksmui įgyvendinti (Eur):	Valstybės biudžeto lėšos (Eur):		Savivaldybės biudžeto lėšos (Eur):		Kitos viešosios lėšos (Eur):		Privačios lėšos (Eur):		ES lėšos (Eur):
	Iš viso:	iš jų bendrasis finansavimas:	Iš viso:	iš jų bendrasis finansavimas:	Iš viso:	iš jų bendrasis finansavimas:	Iš viso:	iš jų bendrasis finansavimas:	
941.265,06	70.594,88	70.594,88	70.594,88	70.594,88					800.075,30

2.1.3v Veiksmas: Nevėžio upės ir pakrančių sutvarkymas (atkarpa nuo Stoties g. tilto iki Nemuno g. tilto) (pakrančių, salelių tvarkymas, paviršinio vandens nuotekų išleistuvų remontas, apšvietimo sistemos rekonstrukcija ir plėtra, kitų viešųjų erdvių infrastruktūros ir mažosios architektūros elementų įrengimas ar atnaujinimas)

Pradžia (metai)	Pabaiga (metai)	Vykdytojas	Ministerija	Veiksmų programos konkretaus uždavinio numeris ir pavadinimas	Veiksmo atrankos būdas
2019	2021	PMSA	VRM	7.1.1.Padidinti ūkinės veiklos įvairovę ir pagerinti sąlygas investicijų pritraukimui, siekiant kurti naujas darbo vietas tikslinėse teritorijose (miestuose)	R

2.1.3v Veiksmo lėšų poreikis ir finansavimo šaltiniai

Iš viso veiksmui įgyvendinti (Eur):	Valstybės biudžeto lėšos (Eur):		Savivaldybės biudžeto lėšos (Eur):		Kitos viešosios lėšos (Eur):		Privačios lėšos (Eur):		ES lėšos (Eur):
	Iš viso:	iš jų bendrasis finansavimas:	Iš viso:	iš jų bendrasis finansavimas:	Iš viso:	iš jų bendrasis finansavimas:	Iš viso:	iš jų bendrasis finansavimas:	
941.265,06	70.594,88	70.594,88	70.594,88	70.594,88					800.075,30

2.1.4v Veiksmas: Skaistakalnio parko ir jo prieigų sutvarkymas (dviračių ir pėsčiųjų takų rekonstrukcija, apšvietimo sistemos rekonstrukcija ir plėtra, tiltelių rekonstrukcija, mažosios architektūros elementų įrengimas, upės pakrantės sutvarkymas ir pritaikymas maudynėms, vaikų žaidimo aikštelių, lauko treniruoklių ir sporto aikštelių įrengimas, šunų vedžiojimo aikštelės įrengimas, vasaros estrados įrengimas/rekonstrukcija, parkavimo aikštelės įrengimas pagal aikštelių planą, inžinerinių tinklų įrengimas, želdynų ir kraštovaizdžio sutvarkymas, atviro aikštyno (šalia J.Biliūno gatvės) įrengimas, prieplaukos sutvarkymas, buvusio vaikų darželio pastato griovimas, kitų viešųjų erdvių infrastruktūros ir mažosios architektūros elementų įrengimas ar atnaujinimas)

Pradžia (metai)	Pabaiga (metai)	Vykdytojas	Ministerija	Veiksmų programos konkretaus uždavinio numeris ir pavadinimas	Veiksmo atrankos būdas
2018	2020	PMSA	VRM	7.1.1.Padidinti ūkinės veiklos įvairovę ir pagerinti sąlygas investicijų pritraukimui, siekiant kurti naujas darbo vietas tikslinėse teritorijose (miestuose)	R

2.1.4v Veiksmo lėšų poreikis ir finansavimo šaltiniai

Iš viso veiksmui įgyvendinti (Eur):	Valstybės biudžeto lėšos (Eur):		Savivaldybės biudžeto lėšos (Eur):		Kitos viešosios lėšos (Eur):		Privačios lėšos (Eur):		ES lėšos (Eur):
	Iš viso:	iš jų bendrasis finansavimas:	Iš viso:	iš jų bendrasis finansavimas:	Iš viso:	iš jų bendrasis finansavimas:	Iš viso:	iš jų bendrasis finansavimas:	
2.983.086,18	223.731,46	223.731,46	223.731,46	223.731,46					2.535.623,26

2.1.5v Veiksmas: Kraštovaizdžio tvarkymas ir atkūrimas Panevėžio mieste (erozijos pažeistos teritorijos sutvarkymas Panevėžio miesto senosiose kapinėse)

Pradžia (metai)	Pabaiga (metai)	Vykdytojas	Ministerija	Veiksmų programos konkretaus uždavinio numeris ir pavadinimas	Veiksmo atrankos būdas
2019	2021	PMSA	AM	5.5.1 Pagerinti vietinės augalijos ir gyvūnijos rūšių, buveinių ir kraštovaizdžio arealų būklę	R

2.1.5v Veiksmo lėšų poreikis ir finansavimo šaltiniai

Iš viso veiksmui įgyvendinti (Eur):	Valstybės biudžeto lėšos (Eur):		Savivaldybės biudžeto lėšos (Eur):		Kitos viešosios lėšos (Eur):		Privačios lėšos (Eur):		ES lėšos (Eur):
	Iš viso:	iš jų bendrasis finansavimas:	Iš viso:	iš jų bendrasis finansavimas:	Iš viso:	iš jų bendrasis finansavimas:	Iš viso:	iš jų bendrasis finansavimas:	
648.857,92			97.328,69	97.328,69					551.529,23

2.1.6v Oro kokybės valdymo planų parengimas ir taršos mažinimo priemonių įgyvendinimas (aplinkos oro kokybės valdymo plano parengimas, gatvių valymo įrenginių įsigijimas (3 vnt.))

Pradžia (metai)	Pabaiga (metai)	Vykdytojas	Ministerija	Veiksmų programos konkretaus uždavinio numeris ir pavadinimas	Veiksmo atrankos būdas
2016	2017	PMSA	AM	5.6.1. Sumažinti miestuose kietųjų dalelių ore ir cheminių medžiagų grunte pavojaus sveikatai ir aplinkai taršos lygį	V

2.1.6v Veiksmo lėšų poreikis ir finansavimo šaltiniai

Iš viso veiksmui įgyvendinti (Eur):	Valstybės biudžeto lėšos (Eur):		Savivaldybės biudžeto lėšos (Eur):		Kitos viešosios lėšos (Eur):		Privačios lėšos (Eur):		ES lėšos (Eur):
	Iš viso:	iš jų bendrasis finansavimas:	Iš viso:	iš jų bendrasis finansavimas:	Iš viso:	iš jų bendrasis finansavimas:	Iš viso:	iš jų bendrasis finansavimas:	
1.095.105,42			164.265,81	164.265,81					930.839,61

2.1.7v Veiksmas: Darnaus judumo plano parengimas

Pradžia (metai)	Pabaiga (metai)	Vykdytojas	Ministerija	Veiksmų programos konkretaus uždavinio numeris ir pavadinimas	Veiksmo atrankos būdas
2015	2017	PMSA	SM	4.5.1. Skatinti darnų judumą ir plėtoti aplinkai draugišką transportą siekiant sumažinti anglies dioksido išmetimus	V

2.1.7v Veiksmo lėšų poreikis ir finansavimo šaltiniai

Iš viso veiksmui įgyvendinti (Eur):	Valstybės biudžeto lėšos (Eur):		Savivaldybės biudžeto lėšos (Eur):		Kitos viešosios lėšos (Eur):		Privačios lėšos (Eur):		ES lėšos (Eur):
	Iš viso:	iš jų bendrasis finansavimas:	Iš viso:	iš jų bendrasis finansavimas:	Iš viso:	iš jų bendrasis finansavimas:	Iš viso:	iš jų bendrasis finansavimas:	
115.295,00			17.294,25	17.294,25					98.000,75

2.1.8v Veiksmas: „Bike sharing“ sistemos diegimas ir dviračių statymo vietų įrengimas

Pradžia (metai)	Pabaiga (metai)	Vykdytojas	Ministerija	Veiksmų programos konkretaus uždavinio numeris ir pavadinimas	Veiksmo atrankos būdas
2017	2019	PMSA	SM	4.5.1. Skatinti darnų judumą ir plėtoti aplinkai draugišką transportą siekiant sumažinti anglies dioksido išmetimus	R

		bendrasis finansavimas:		bendrasis finansavimas:		bendrasis finansavimas:		bendrasis finansavimas:	
344.398,56			51.659,78	51.659,78					292.738,78

2.1.11v Veiksmas: Elektromobilių akumuliatorių įkrovimo stotelių įrengimas (Savitiškio g., Laisvės a., prie „Cido“ arenos, Ukmergės g.)

Pradžia (metai)	Pabaiga (metai)	Vykdytojas	Ministerija	Veiksmų programos konkretaus uždavinio numeris ir pavadinimas	Veiksmo atrankos būdas
2017	2019	PMSA	SM	4.5.1. Skatinti darnų judumą ir plėtoti aplinkai draugišką transportą siekiant sumažinti anglies dioksido išmetimus	V

2.1.11v Veiksmo lėšų poreikis ir finansavimo šaltiniai

Iš viso veiksmui įgyvendinti (Eur):	Valstybės biudžeto lėšos (Eur):		Savivaldybės biudžeto lėšos (Eur):		Kitos viešosios lėšos (Eur):		Privačios lėšos (Eur):		ES lėšos (Eur):
	Iš viso:	iš jų bendras finansavimas:	Iš viso:	iš jų bendras finansavimas:	Iš viso:	iš jų bendras finansavimas:	Iš viso:	iš jų bendras finansavimas:	
42.000,00			6.300,00	6.300,00					35.700,00

2.1.12v Veiksmas: Panevėžio miesto A. Jakšto g. rekonstrukcija (gatvės rekonstrukcija, šaligatvių įrengimas, inžinerinių tinklų rekonstrukcija, automobilių stovėjimo aikštelių rekonstrukcija ir įrengimas, saugių dviračių takų perėjų įrengimas J.Biliūno g. ir Savitiškio g.)

Pradžia (metai)	Pabaiga (metai)	Vykdytojas	Ministerija	Veiksmų programos konkretaus uždavinio numeris ir pavadinimas	Veiksmo atrankos būdas
2017	2019	PMSA	SM	6.2.1. Skatinti darnų judumą ir plėtoti aplinkai draugišką transportą siekiant sumažinti anglies dioksido išmetimus	R

2.1.12v Veiksmo lėšų poreikis ir finansavimo šaltiniai

Iš viso veiksmui įgyvendinti (Eur):	Valstybės biudžeto lėšos (Eur):		Savivaldybės biudžeto lėšos (Eur):		Kitos viešosios lėšos (Eur):		Privačios lėšos (Eur):		ES lėšos (Eur):
	Iš viso:	iš jų bendras finansavimas:	Iš viso:	iš jų bendras finansavimas:	Iš viso:	iš jų bendras finansavimas:	Iš viso:	iš jų bendras finansavimas:	
1.579.410,05			236.911,51	236.911,51					1.342.498,54

Iš viso pagal 2.1 uždavinį (Eur):	Valstybės biudžeto lėšos (Eur):		Savivaldybės biudžeto lėšos (Eur):		Kitos viešosios lėšos (Eur):		Privačios lėšos (Eur):		ES lėšos (Eur):
	Iš viso:	iš jų bendrasis finansavimas:	Iš viso:	iš jų bendrasis finansavimas:	Iš viso:	iš jų bendrasis finansavimas:	Iš viso:	iš jų bendrasis finansavimas:	
14 975 437,65	597 341,29	597 341,29	1 648 974,36	1 648 974,36	0,00	0,00	0,00	0,00	12 729 122,01

2.2. Uždavinys: Paskatinti Panevėžio miesto gyvenamųjų rajonų fizinį ir socialinį persitvarkymą

2.2.1v Veiksmas: Daugiabučių gyvenamųjų namų aplinkos pagerinimas (automobilių stovėjimo vietų įrengimas, privažiavimų rekonstrukcija ir įrengimas, pėsčiųjų ir dviračių takų rekonstrukcija ir įrengimas, apšvietimo sistemos rekonstrukcija ir plėtra, aikštelių šiukšlių konteineriams įrengimas, vaikų žaidimų aikštelių ir sporto aikštelių įrengimas, želdynų ir kraštovaizdžio sutvarkymas)

Pradžia (metai)	Pabaiga (metai)	Vykdytojas	Ministerija	Veiksmų programos konkretaus uždavinio numeris ir pavadinimas	Veiksmo atrankos būdas
2019	2023	PMSA	VRM	7.1.1.Padidinti ūkinės veiklos įvairovę ir pagerinti sąlygas investicijų pritraukimui, siekiant kurti naujas darbo vietas tikslinėse teritorijose (miestuose)	R

2.2.1v Veiksmo lėšų poreikis ir finansavimo šaltiniai

Iš viso veiksmui įgyvendinti (Eur):	Valstybės biudžeto lėšos (Eur):		Savivaldybės biudžeto lėšos (Eur):		Kitos viešosios lėšos (Eur):		Privačios lėšos (Eur):		ES lėšos (Eur):
	Iš viso:	iš jų bendrasis finansavimas:	Iš viso:	iš jų bendrasis finansavimas:	Iš viso:	iš jų bendrasis finansavimas:	Iš viso:	iš jų bendrasis finansavimas:	
1.874.386,01	140.578,95	140.578,95	140.578,95	140.578,95					1.593.228,10

2.2.2v Veiksmas: Komunalinių atliekų rūšiuojamojo surinkimo infrastruktūra (antrinių žaliavų konteinerių įsigijimas, komunalinių atliekų ir antrinių žaliavų surinkimo konteinerių aikštelių rekonstravimas ir įrengimas, visuomenės informavimas apie atliekų tvarkymą ir rūšiavimo galimybes)

Pradžia (metai)	Pabaiga (metai)	Vykdytojas	Ministerija	Veiksmų programos konkretaus uždavinio numeris ir pavadinimas	Veiksmo atrankos būdas
2016	2018	PMSA	AM	5.2.1. Sumažinti sąvartynuose šalinamų komunalinių atliekų kiekį ir užtikrinti tinkamą radioaktyvių atliekų saugojimą	R

2.2.2v Veiksmo lėšų poreikis ir finansavimo šaltiniai

Iš viso veiksmui įgyvendinti (Eur):	Valstybės biudžeto lėšos (Eur):		Savivaldybės biudžeto lėšos (Eur):		Kitos viešosios lėšos (Eur):		Privačios lėšos (Eur):		ES lėšos (Eur):
	Iš viso:	iš jų bendrasis finansavimas:	Iš viso:	iš jų bendrasis finansavimas:	Iš viso:	iš jų bendrasis finansavimas:	Iš viso:	iš jų bendrasis finansavimas:	
1.448.100,09			217.215,01	217.215,01					1.230.885,08

2.2.3v Veiksmas: Lietaus vandens surinkimo, valymo ir nuotekų bei drenažo sistemų projektavimas, diegimas ir renovavimas (planuojama inventorizuoti paviršinių nuotekų tinklus, renovuoti senus ir įdiegti naujus paviršinių lietaus nuotekų tinklus (kolektoriai Nr. 22, 29, 27, 18))

Pradžia (metai)	Pabaiga (metai)	Vykdytojas	Ministerija	Veiksmų programos konkretaus uždavinio numeris ir pavadinimas	Veiksmo atrankos būdas
2016	2018	UAB „Panevėžio gatves“	AM	5.1.1. Sumažinti dėl klimato kaitos atsirandančius nuostolius	R

2.2.3v Veiksmo lėšų poreikis ir finansavimo šaltiniai

Iš viso veiksmui įgyvendinti (Eur):	Valstybės biudžeto lėšos (Eur):		Savivaldybės biudžeto lėšos (Eur):		Kitos viešosios lėšos (Eur):		Privačios lėšos (Eur):		ES lėšos (Eur):
	Iš viso:	iš jų bendrasis finansavimas:	Iš viso:	iš jų bendrasis finansavimas:	Iš viso:	iš jų bendrasis finansavimas:	Iš viso:	iš jų bendrasis finansavimas:	
4.110.566,00			616.584,90	616.584,90					3.493.981,10

2.2.4v Veiksmas: Panevėžio dailės, muzikos mokyklų ir Moksleivių namų modernizavimas (vidaus patalpų remontas, ugdymo aplinkos sutvarkymas)

Pradžia (metai)	Pabaiga (metai)	Vykdytojai	Ministerija	Veiksmų programos konkretaus uždavinio numeris ir pavadinimas	Veiksmo atrankos būdas
2017	2019	PMSA/BĮ	ŠMM	9.1.3. Padidinti bendrojo ugdymo ir neformaliojo švietimo įstaigų (ypač vykdančių ikimokyklinio ir priešmokyklinio ugdymo programas) tinklo veiklos efektyvumą	R

2.2.4v Veiksmo lėšų poreikis ir finansavimo šaltiniai

Iš viso veiksmui įgyvendinti (Eur):	Valstybės biudžeto lėšos (Eur):		Savivaldybės biudžeto lėšos (Eur):		Kitos viešosios lėšos (Eur):		Privačios lėšos (Eur):		ES lėšos (Eur):
	Iš viso:	iš jų bendrasis finansavimas:	Iš viso:	iš jų bendrasis finansavimas:	Iš viso:	iš jų bendrasis finansavimas:	Iš viso:	iš jų bendrasis finansavimas:	
171.951,65			25.792,75	25.792,75					146.158,90

2.2.5v Veiksmas: Panevėžio „Vilties“ progimnazijos vidaus patalpų ir ugdymo aplinkos modernizavimas (pastato vidaus patalpų modernizavimas, ugdymo aplinkos modernizavimas, įrangos įsigijimas)

Pradžia (metai)	Pabaiga (metai)	Vykdytojas	Ministerija	Veiksmų programos konkretaus uždavinio numeris ir pavadinimas	Veiksmo atrankos būdas
2016	2017	PMSA	ŠMM	9.1.3. Padidinti bendrojo ugdymo ir neformaliojo švietimo įstaigų (ypač vykdančių ikimokyklinio ir priešmokyklinio ugdymo programas) tinklo veiklos efektyvumą	R

2.2.5v Veiksmo lėšų poreikis ir finansavimo šaltiniai

Iš viso veiksmui įgyvendinti (Eur):	Valstybės biudžeto lėšos (Eur):		Savivaldybės biudžeto lėšos (Eur):		Kitos viešosios lėšos (Eur):		Privačios lėšos (Eur):		ES lėšos (Eur):
	Iš viso:	iš jų bendrasis finansavimas:	Iš viso:	iš jų bendrasis finansavimas:	Iš viso:	iš jų bendrasis finansavimas:	Iš viso:	iš jų bendrasis finansavimas:	
219.964,02			32.994,60	32.994,60					186.969,42

2.2.6v Veiksmas: A. Lipniūno progimnazijos vidaus patalpų ir ugdymo aplinkos modernizavimas (vidaus patalpų modernizavimas, ugdymo aplinkos modernizavimas, įrangos įsigijimas)

Pradžia (metai)	Pabaiga (metai)	Vykdytojas	Ministerija	Veiksmų programos konkretaus uždavinio numeris ir pavadinimas	Veiksmo atrankos būdas
2018	2019	PMSA	ŠMM	9.1.3. Padidinti bendrojo ugdymo ir neformaliojo švietimo įstaigų (ypač vykdančių ikimokyklinio ir priešmokyklinio ugdymo programas) tinklo veiklos efektyvumą	R

2.2.6v Veiksmo lėšų poreikis ir finansavimo šaltiniai

Iš viso veiksmui įgyvendinti (Eur):	Valstybės biudžeto lėšos (Eur):		Savivaldybės biudžeto lėšos (Eur):		Kitos viešosios lėšos (Eur):		Privačios lėšos (Eur):		ES lėšos (Eur):
	Iš viso:	iš jų bendrasis finansavimas:	Iš viso:	iš jų bendrasis finansavimas:	Iš viso:	iš jų bendrasis finansavimas:	Iš viso:	iš jų bendrasis finansavimas:	
219.964,02			32.994,60	32.994,60					186.969,42

2.2.7v Veiksmas: „Saulėtekio“ progimnazijos vidaus patalpų ir ugdymo aplinkos modernizavimas (vidaus patalpų modernizavimas, ugdymo aplinkos modernizavimas, įrangos įsigijimas)

Pradžia (metai)	Pabaiga (metai)	Vykdytojas	Ministerija	Veiksmų programos konkretaus uždavinio numeris ir pavadinimas	Veiksmo atrankos būdas
2018	2019	PMSA	ŠMM	9.1.3. Padidinti bendrojo ugdymo ir neformaliojo švietimo įstaigų (ypač vykdančių ikimokyklinio ir priešmokyklinio ugdymo programas) tinklo veiklos efektyvumą	R

2.2.7v Veiksmo lėšų poreikis ir finansavimo šaltiniai

Iš viso veiksmui įgyvendinti (Eur):	Valstybės biudžeto lėšos (Eur):		Savivaldybės biudžeto lėšos (Eur):		Kitos viešosios lėšos (Eur):		Privačios lėšos (Eur):		ES lėšos (Eur):
	Iš viso:	iš jų bendrasis finansavimas:	Iš viso:	iš jų bendrasis finansavimas:	Iš viso:	iš jų bendrasis finansavimas:	Iš viso:	iš jų bendrasis finansavimas:	
219.964,02			32.994,60	32.994,60					186.969,42

2.2.8v Veiksmas: Panevėžio 5-osios gimnazijos vidaus patalpų ir ugdymo aplinkos modernizavimas (vidaus patalpų modernizavimas, ugdymo aplinkos modernizavimas, įrangos įsigijimas)

Pradžia (metai)	Pabaiga (metai)	Vykdytojas	Ministerija	Veiksmų programos konkretaus uždavinio numeris ir pavadinimas	Veiksmo atrankos būdas
2019	2020	PMSA	ŠMM	9.1.3. Padidinti bendrojo ugdymo ir neformaliojo švietimo įstaigų (ypač vykdančių ikimokyklinio ir priešmokyklinio ugdymo programas) tinklo veiklos efektyvumą	R

2.2.8v Veiksmo lėšų poreikis ir finansavimo šaltiniai

Iš viso veiksmui įgyvendinti (Eur):	Valstybės biudžeto lėšos (Eur):		Savivaldybės biudžeto lėšos (Eur):		Kitos viešosios lėšos (Eur):		Privačios lėšos (Eur):		ES lėšos (Eur):
	Iš viso:	iš jų bendrasis finansavimas:	Iš viso:	iš jų bendrasis finansavimas:	Iš viso:	iš jų bendrasis finansavimas:	Iš viso:	iš jų bendrasis finansavimas:	
219.964,02			32.994,60	32.994,60					186.969,42

2.2.9v Veiksmas: Lopšelio-darželio „Rugelis“ vidaus patalpų ir ugdymo aplinkos modernizavimas (vidaus patalpų modernizavimas, ugdymo aplinkos modernizavimas, įrangos įsigijimas)

Pradžia (metai)	Pabaiga (metai)	Vykdytojas	Ministerija	Veiksmų programos konkretaus uždavinio numeris ir pavadinimas	Veiksmo atrankos būdas
2017	2018	PMSA	ŠMM	9.1.3. Padidinti bendrojo ugdymo ir neformaliojo švietimo įstaigų (ypač vykdančių ikimokyklinio ir priešmokyklinio ugdymo programas) tinklo veiklos efektyvumą	R

2.2.9v Veiksmo lėšų poreikis ir finansavimo šaltiniai

Iš viso veiksmui įgyvendinti (Eur):	Valstybės biudžeto lėšos (Eur):		Savivaldybės biudžeto lėšos (Eur):		Kitos viešosios lėšos (Eur):		Privačios lėšos (Eur):		ES lėšos (Eur):
	Iš viso:	iš jų bendrasis finansavimas:	Iš viso:	iš jų bendrasis finansavimas:	Iš viso:	iš jų bendrasis finansavimas:	Iš viso:	iš jų bendrasis finansavimas:	
123.586,34			18.537,95	18.537,95					105.048,39

Iš viso pagal 2.2	Valstybės biudžeto lėšos	Savivaldybės biudžeto lėšos	Kitos viešosios	Privačios lėšos (Eur):	ES lėšos (Eur):
-------------------	--------------------------	-----------------------------	-----------------	------------------------	-----------------

uždavinį (Eur):	(Eur):		(Eur):		lėšos (Eur):				
	Iš viso:	iš jų bendrasis finansavimas:	Iš viso:	iš jų bendrasis finansavimas:	Iš viso:	iš jų bendrasis finansavimas:	Iš viso:	iš jų bendrasis finansavimas:	
8 608 446,17	140 578,95	140 578,95	1 150 687,97	1 150 687,97	-	-	-	-	7 317 179,25

Iš viso pagal 2 tikslą (Eur):	Valstybės biudžeto lėšos (Eur):		Savivaldybės biudžeto lėšos (Eur):		Kitos viešosios lėšos (Eur):		Privačios lėšos (Eur):		ES lėšos (Eur):
	Iš viso:	iš jų bendrasis finansavimas:	Iš viso:	iš jų bendrasis finansavimas:	Iš viso:	iš jų bendrasis finansavimas:	Iš viso:	iš jų bendrasis finansavimas:	
23 583 883,82	737 920,24	737 920,24	2 799 662,33	2 799 662,33	-	-	-	-	20 046 301,25

Iš viso pagal veiksmų planą (Eur):	Valstybės biudžeto lėšos (Eur):		Savivaldybės biudžeto lėšos (Eur):		Kitos viešosios lėšos (Eur):		Privačios lėšos (Eur):		ES lėšos (Eur):
	Iš viso:	iš jų bendrasis finansavimas:	Iš viso:	iš jų bendrasis finansavimas:	Iš viso:	iš jų bendrasis finansavimas:	Iš viso:	iš jų bendrasis finansavimas:	
48 394 975,35	3 862 159,97	3 862 159,97	4 480 942,33	4 480 942,33	-	-	1 100 000,00	1 100 000,00	38 951 873,05