

2. PANEVĖŽIO MIESTO SAVIVALDYBĖS 2015 M. FINANSINIŲ ATASKAITŲ RINKINYS

Panevėžio miesto savivaldybė, Laisvės a.20, LT-35200, Panevėžys
2015 M. GRUODŽIO 31 D. pasibaigusiu metų KONSOLIDUOTŲJŲ FINANSINIŲ ATASKAITŲ RINKINYS
(Visos sumos tūkstančiais eurų, jei nenurodyta kitaip)

Patvirtinta
ID -2147459670
D/L 2016-05-31 17:08:48

FINANSŲ BŪKLĖS ATASKAITA
PAGAL 2015 M. GRUODŽIO 31 D. DUOMENIS

Nr. _____

(data)

Pateikimo valiuta ir tikslumas: tūkstančiais eurų

Eil. Nr.	Straipsniai	Pastabos Nr.	Paskutinė ataskaitinio laikotarpio diena	Paskutinė praėjusio ataskaitinio laikotarpio diena
1	2	3	4	5
A	ILGALAIKIS TURTAS		187.040,83	181.424,94
I	Nematerialusis turtas	P03	863,75	878,47
I.1	Plėtros darbai		52,73	52,73
I.2	Programinė įranga ir jos licencijos		101,65	100,16
I.3	Kitas nematerialusis turtas		180,89	247,44
I.4	Nebaigti projektai ir išankstiniai mokėjimai		528,49	478,15
I.5	Prestižas			
II	Ilgalaikis materialusis turtas	P04	124.832,74	121.814,21
II.1	Žemė		8.542,46	8.203,84
II.2	Pastatai		72.433,18	71.824,41
II.3	Infrastruktūros ir kiti statiniai		31.336,88	29.622,05
II.4	Nekilnojamosios kultūros vertybės		2.828,49	2.858,89
II.5	Mašinos ir įrenginiai		1.067,48	758,99
II.6	Transporto priemonės		409,76	294,70
II.7	Kilnojamosios kultūros vertybės		55,13	55,01
II.8	Baldai ir biuro įranga		865,05	945,21
II.9	Kitas ilgalaikis materialusis turtas		3.096,24	3.038,68
II.10	Nebaigta statyba ir išankstiniai mokėjimai		4.198,07	4.212,42
III	Ilgalaikis finansinis turtas	P05, P06	61.344,33	58.732,26
III.1	Investicijos į nuosavybės vertybinius popierius		61.086,57	58.426,98
III.1.1	Investicijos į kontroliuojamus ir asocijuotuosius subjektus		61.085,04	58.424,00
III.1.2	Investicijos į kitus subjektus		1,53	2,98
III.2	Investicijos į ne nuosavybės vertybinius popierius			
III.3	Po vienerių metų gautinos sumos		257,76	87,41
III.4	Ilgalaikiai terminuoti indėliai			
III.5	Kitas ilgalaikis finansinis turtas			217,87
IV	Mineraliniai išteklių ir kitas ilgalaikis turtas			
B	BIOLOGINIS TURTAS	P07	53,79	53,34
C	TRUMPALAIKIS TURTAS		17.036,15	15.274,55
I	Atsargos	P08	4.707,22	4.656,03
I.1	Atsargos, išskyrus ilgalaikį materialųjį ir biologinį turtą, skirtą parduoti		320,96	239,58
I.2	Ilgalaikis materialusis ir biologinis turtas, skirtas parduoti		4.386,26	4.416,45
II	Išankstiniai apmokėjimai	P09	272,83	614,85
III	Per vienerius metus gautinos sumos	P10	7.475,99	6.706,50
III.1	Gautinos trumpalaikės finansinės sumos		58,25	46,47
III.2	Gautini mokesčiai ir socialinės įmokos		805,20	245,16
III.3	Gautinos finansavimo sumos		0,36	0,37
III.4	Gautinos sumos už turto naudojimą, parduotas prekes, turtą, paslaugas		774,89	665,16
III.5	Sukauptos gautinos sumos		5.409,80	5.287,29
III.6	Kitos gautinos sumos		427,49	462,05
IV	Trumpalaikės investicijos			
V	Pinigai ir pinigų ekvivalentai		4.580,11	3.297,17
	IŠ VISO TURTO		204.130,77	196.752,82


(tęsinys kitame puslapyje)

FINANSINĖS BŪKLĖS ATASKAITA
PAGAL 2015 M. GRUODŽIO 31 D. DUOMENIS (tęsinys)

Eil. Nr.	Straipsniai	Pastabos Nr.	Paskutinė ataskaitinio laikotarpio diena	Paskutinė praėjusio ataskaitinio laikotarpio diena
1	2	3	4	5
D	FINANSAVIMO SUMOS			
I	Iš valstybės biudžeto	P12	53.772,54	50.472,98
II	Iš savivaldybės biudžeto		35.928,69	34.287,55
III	Iš Europos Sąjungos, užsienio valstybių ir tarptautinių organizacijų		0,00	0,00
IV	Iš kitų šaltinių		16.026,74	14.337,85
E	ĮSIPAREIGOJIMAI		1.817,11	1.847,57
I	Ilgalaikiai įsipareigojimai		24.475,75	30.660,75
I.1	Ilgalaikiai finansiniai įsipareigojimai		12.076,08	16.835,67
I.2	Ilgalaikiai atidėjiniai	P13, P14	8.346,69	10.417,55
I.3	Kiti ilgalaikiai įsipareigojimai			97,87
II	Trumpalaikiai įsipareigojimai		3.729,39	6.320,26
II.1	Ilgalaikių atidėjinių einamųjų metų dalis ir trumpalaikiai atidėjiniai		12.399,67	13.825,07
II.2	Ilgalaikių įsipareigojimų einamųjų metų dalis	P15	11,05	134,24
II.3	Trumpalaikiai finansiniai įsipareigojimai	P13, P14	5.026,76	5.095,82
II.4	Mokėtinų subsidijos, dotacijos ir finansavimo sumos		0,00	28,96
II.5	Mokėtinų sumos į Europos Sąjungos biudžetą	P17	241,02	551,01
II.6	Mokėtinų sumos į biudžetus ir fondus			
II.7	Mokėtinų socialinės išmokos		180,02	61,12
II.8	Grąžintini mokesčiai, įmokos ir jų permokos		984,02	1.396,34
II.9	Tiekėjams mokėtinų sumos			
II.10	Sukauptos mokėtinų sumos	P17	1.331,12	2.200,20
II.11	Kiti trumpalaikiai įsipareigojimai	P17	3.390,93	3.120,33
F	GRYNASIS TURTAS	P18	126.456,62	115.619,09
I	Rezervai			
II	Nuosavybės metodo įtaka		962,63	925,48
III	Sukauptas perviršis ar deficitas		19.785,88	16.017,08
III.1	Einamųjų metų perviršis ar deficitas		105.708,11	98.676,54
III.2	Ankstesnių metų perviršis ar deficitas		6.517,41	-14.388,64
			99.190,69	113.065,18
G	MAŽUMOS DALIS		-574,13	0,00
	IŠ VISO FINANSAVIMO SUMŲ, ĮSIPAREIGOJIMŲ, GRYNŲJO TURTO IR MAŽUMOS DALIES		204.130,77	196.752,82

Administracijos direktorius
(teisės aktais įpareigoto pasirašyti asmens pareigų pavadinimas)

Finansų ir biudžeto skyriaus vyriausioji specialistė, atliekanti skyriaus vedėjo funkcijas
(vyriausiasis buhalteris (buhalteris), jeigu privaloma pagal teises aktus)



(paršas)

Tomas Jukna
(vardas ir pavardė)

(paršas)

Audrone Meškauskienė
(vardas ir pavardė)

Panevėžio miesto savivaldybės, Laisvės a.20, LT-35200, Panevėžys
 2015 M. GRUODŽIO 31 D. pasibaigusių metų KONSOLIDUOTŲJŲ FINANSINIŲ ATASKAITŲ RINKINYS
 (Visos sumos tikslumais eurų, jei nurodyta kitaip)



Patvirtinta
 ID -2147459670
 D/L 2016-05-31 17:08:48

GRYNOJO TURTO POKYČIŲ ATASKAITA
 PAGAL 2015 M. GRUODŽIO 31 D. DUOMENIS

Nr. _____ (data)

Eil. Nr.	Straipsniai	Pastabos Nr.	Tenka kontroliuojančiajam subjektui					Iš viso	Mažumas dalis
			Dalininkų kapitalas	Tikrosios vertės rezervas	Kiti rezervai	Nuosavybės metodo įtaka	Sukauptas perviršis ar deficitas prieš nuosavybės metodo įtaką		
1	2	3	4	5	6	7	8	9	10
1	Likutis užpraejusio laikotarpio paskutinę dieną		0,00	2.582,18	30.319,59	5.274,66	113.065,18	151.241,61	0,00
2	Permito įgaliaikio turto iš kito viešojo sektoriaus subjekto įtaka		X		X				
3	Perduoto arba parduoto įgaliaikio turto kitam subjektui įtaka		X		X				
4	Kitos rezervų pildijimo (sumažėjimo) sumos		X	-1.657,72	-30.318,58	X			
5	Kiti sudaryti rezervai		X	X		X		-31.976,29	
6	Kiti panaudoti rezervai		X	X		X		0,00	
7	Dalininkų (nuosavo) kapitalo padidėjimo (sumažėjimo) sumos		X	X	X	X			
8	Asakaitinio laikotarpio grynasis perviršis ar deficitas		X	X	X	X	-21.310,69	-21.310,72	0,00
9	Kiti konsolidavimo pokyčiai		X	X	X	X	32.053,11	17.667,65	0,00
10	Likutis praėjusio laikotarpio paskutinę dieną		X	924,46	1,01	16.017,08	-3,15	-3,15	
11	Permito įgaliaikio turto iš kito viešojo sektoriaus subjekto įtaka		X		X		98.676,54	115.619,09	0,00
12	Perduoto arba parduoto įgaliaikio turto kitam subjektui įtaka		X		X				
13	Kitos rezervų pildijimo (sumažėjimo) sumos		X	37,15	0,00	X	0,03	37,19	
14	Kiti sudaryti rezervai		X	X		X	55,86	55,86	
15	Kiti panaudoti rezervai		X	X		X			
16	Dalininkų (nuosavo) kapitalo padidėjimo (sumažėjimo) sumos		X	X	X	X	-1.254,11	-1.254,11	
17	Asakaitinio laikotarpio grynasis perviršis ar deficitas		X	X	X	X	6.517,38	11.540,29	
18	Kiti konsolidavimo pokyčiai		X						
19	Likutis ataskaitinio laikotarpio paskutinę dieną		0,00	961,62	1,01	19.785,88	105.708,11	126.456,62	-574,13
	X pažymėti ataskaitos laukai nepildomi.								

Administracijos direktorius
 (eišeis aktais įpareigoto pasirašyti asmens pareigų pavadinimas)
 Finansų ir buidžeto skyriaus vyriausioji specialistė, atliekanti skyriaus vedėjo funkcijas
 (vyriausiasis buhalteris (buhalterė), teisei orivaloma naud (eišeis aktais))


 (parašas)

 (parašas)

Tomas Jukna
 (vardas ir pavardė)
 Audrone Meskuskiene
 (vardas ir pavardė)

PINIGŲ SRAUTŲ ATASKAITA
PAGAL 2015 M. GRUODŽIO 31 D. DUOMENIS

Nr. _____
(data)

Pateikimo valiuta ir tikslumas: tūkstančiais eurų

Eil. Nr.	Straipsniai	Pastabos Nr.	Ataskaitinis laikotarpis	Praejęs ataskaitinis laikotarpis
1	2	3	4	5
A	PAGRINDINĖS VEIKLOS PINIGŲ SRAUTAI			
I	Iplaukos		4.500,97	4.231,83
I.1	Finansavimo sumos kitoms išlaidoms ir atsargoms:		85.473,77	82.617,43
I.1.1	Iš valstybės biudžeto		37.579,91	38.857,00
I.1.2	Iš ES, užsienio valstybių ir tarptautinių organizacijų		36.626,75	37.801,23
I.1.3	Iš kitų šaltinių		583,88	614,81
I.2	Iš mokesčių		369,27	440,96
I.3	Iš socialinių įmokų		37.773,04	32.992,17
I.4	Už suteiktas paslaugas		0,00	0,00
I.5	Gautos palūkanos		8.599,32	8.531,24
I.6	Kitos įplaukos		2,83	1,22
II	Pervestos lėšos		1.518,68	2.235,80
III	Išmokos		-5.468,13	-4.024,03
III.1	Bendrų valstybės paslaugų		-75.504,67	-74.361,58
III.2	Gynybos		-4.064,06	-4.034,49
III.3	Viešosios tvarkos ir visuomenės apsaugos		-45,45	-41,66
III.4	Ekonomikos		-47,33	-45,28
III.5	Aplinkos apsaugos		-2.940,71	-2.759,97
III.6	Būsto ir komunalinio ūkio		-1.953,98	-1.038,89
III.7	Sveikatos apsaugos		-1.572,63	-1.397,35
III.8	Susijusios su poilsiu, kultūra ir religija		-5.707,06	-5.272,81
III.9	Švietimo		-5.538,50	-5.455,00
III.10	Socialinės apsaugos		-36.537,05	-36.025,10
B	INVESTICINĖS VEIKLOS PINIGŲ SRAUTAI			
I	Ilgalaikio turto (išskyrus finansinį) ir biologinio turto įsigijimas		-5.662,01	-7.059,38
II	Ilgalaikio turto (išskyrus finansinį) ir biologinio turto perleidimas		-6.006,76	-7.021,71
III	Ilgalaikio finansinio turto įsigijimas		133,52	15,48
IV	Ilgalaikio finansinio turto perleidimas		-6,64	-3,64
V	Terminuotųjų indelių (padidėjimas) sumažėjimas			
VI	Kiti investicinės veiklos pinigų srautai		217,87	-0,03
C	FINANSINĖS VEIKLOS PINIGŲ SRAUTAI			
I	Iplaukos iš gautų paskolų		2.443,98	3.887,13
II	Gautų paskolų grąžinimas		958,42	12.711,72
III	Finansinės nuomos (lizingo) įsipareigojimų apmokėjimas		-4.095,57	-12.895,23
IV	Gautos finansavimo sumos ilgalaikiam ir biologiniam turtui įsigyti		-1,05	-1,02
V	Grąžintos finansavimo sumos ilgalaikiam ir biologiniam turtui įsigyti		4.328,00	4.090,56
VI	Gauti dividendai		-0,84	-19,09
VII	Kiti finansinės veiklos pinigų srautai		1.254,54	
D	VALIOTOS KURSŲ PASIKEITIMO ĮTAKA PINIGŲ IR PINIGŲ EKVIVALENTŲ LIKUČIUI			
	Pinigų ir pinigų ekvivalentų padidėjimas (sumažėjimas)		1.282,94	1.059,58
	Pinigai ir pinigų ekvivalentai ataskaitinio laikotarpio pradžioje		3.297,17	2.237,59
	Pinigai ir pinigų ekvivalentai ataskaitinio laikotarpio pabaigoje		4.580,11	3.297,17

Administracijos direktorius
(teisės aktais įpareigoto pasirašyti asmens pareiu vadinimas)

Finansų ir biudžeto skyriaus vyriausioji specialistė, atliekanti skyriaus vedėjo funkcijas
(vyriausiasis buhalteris (buhalteris), jeigu privaloma pagal teisės aktus)

(parašas)

(parašas)

Tomas Jukna

(vardas ir pavardė)

Audronė Meškauskienė
(vardas ir pavardė)

VEIKLOS REZULTATŲ ATASKAITA
 PAGAL 2015 M. GRUODŽIO 31 D. DUOMENIS

Nr. _____
 (data)

Pateikimo valiuta ir tikslumas: tūkstančiais eurų

Eil. Nr.	Straipsniai	Pastabos Nr.	Ataskaitinis laikotarpis	Praėjęs ataskaitinis laikotarpis
1	2	3	4	5
A	PAGRINDINĖS VEIKLOS PAJAMOS		87.684,22	82.686,84
I	FINANSAVIMO PAJAMOS		38.682,63	39.050,18
II	PAGRINDINĖS VEIKLOS KITOS PAJAMOS		49.001,59	43.636,65
II.1	Mokesčių pajamos	P19	37.691,21	32.083,21
II.1.1	Pelno ir pajamų		34.414,12	29.698,46
II.1.2	Prekių ir paslaugų			
II.1.3	Kitų mokesčių		3.277,09	2.384,75
II.2	Socialinių įmokų pajamos			
II.3	Pagrindinės veiklos kitos pajamos	P21	11.310,38	11.553,44
B	PAGRINDINĖS VEIKLOS ŠAŪAUDOS		-81.763,77	-82.515,91
I	BENDRŲ VALSTYBES PASLAUGŲ		-3.099,02	-4.287,33
II	GYNYBOS		-44,13	-46,26
III	VIEŠOSIOS TVARKOS IR VISUOMENĖS APSAUGOS		-46,68	-44,28
IV	EKONOMIKOS		-3.987,51	-3.953,17
V	APLINKOS APSAUGOS		-1.516,81	-1.009,05
VI	BŪSTO IR KOMUNALINIO ŪKIO		-2.115,90	-2.256,63
VII	SVEIKATOS APSAUGOS		-7.819,57	-7.156,39
VIII	ŠAŪAUDOS, SUSIJUSIOS SU POILSIU, KULTŪRA IR RELIGIJA		-6.060,05	-6.148,23
IX	ŠVIETIMO		-38.149,07	-36.538,04
X	SOCIALINĖS APSAUGOS		-18.925,04	-21.076,53
C	PAGRINDINĖS VEIKLOS PERVIRŠIS AR DEFICITAS		5.920,45	170,93
D	KITOS VEIKLOS REZULTATAS		576,66	436,51
E	FINANSINĖS IR INVESTICINĖS VEIKLOS REZULTATAS	P23	1.121,25	666,25
F	APSKAITOS POLITIKOS KEITIMO IR ESMINIŲ APSKAITOS KLAIDŲ TAISYMO ĮTAKA	P01	-51,74	13.388,54
G	GRYNASIS PERVIRŠIS AR DEFICITAS PRIEŠ NUOSAVYBĖS METODO ĮTAKĄ		7.566,61	14.662,22
H	NUOSAVYBĖS METODO ĮTAKA		3.857,84	3.005,42
I	GRYNASIS PERVIRŠIS AR DEFICITAS		11.424,46	17.667,65
I	TENKANTIS KONTROLIUOJANČIAJAM SUBJEKTUI		11.540,29	17.667,65
II	TENKANTIS MAŽUMOS DALIAI		-115,83	0,00

Administracijos direktorius
 (teisės aktais įpareigoto pasirašyti asmens pareigų pavadinimas)
 Finansų ir biudžeto skyriaus vyriausioji specialistė, atliekanti skyriaus vedėjo funkcijas
 (vyriausiasis buhalteris (buhalteris), jeigu privaloma pagal teisės aktus)

(parašas)

(parašas)

Tomas Jukna
 (vardas ir pavardė)

Audronė Meškauskienė
 (vardas ir pavardė)

Panevėžio miesto savivaldybė, Laisvės a.20, LT- 35200, Panevėžys

2015 M. GRUODŽIO 31 D. pasibaigusiu metų KONSOLIDUOTŲJŲ FINANSINIŲ ATASKAITŲ RINKINYS
(Visos sumos tūkstančiais eurų, jei nenurodyta kitaip)

Patvirtinta
ID -2147459670
D/L 2016-05-31 17:08:48

1 Bendroji informacija

INFORMACIJA APIE KONTROLIUOJAMUS, ASOCIJUOTUOSIUS IR KITUS SUBJEKTUS ATASKAITINIO LAIKOTARPIO PABAIGOJE

Eil. Nr.	Subjekto tipas ir pavadinimas	Subjektų skaičius
1	2	3
1	Kontroliuojamos biudžetinės įstaigos	76
2	Kontroliuojamos viešosios įstaigos, priskiriamos prie viešojo sektoriaus subjektų	6
3	Kontroliuojamos viešosios įstaigos, nepriskiriamos prie viešojo sektoriaus subjektų	2
4	Valstybės ir savivaldybių įmonės*	
5	Kontroliuojamos akcinės ir uždarnosios akcinės bendrovės	
6	Asocijuotieji subjektai	10
7	Administruojami išteklių fondai	4
8	Administruojami mokesčių fondai	2
9	Kiti subjektai	2

* Teikiama informacija apie tas valstybės ar savivaldybės įmones, kuriose viešojo sektoriaus subjektas įgyvendina įmonės savininko teises ir pareigas.

PRAĖJUSIO ATASKAITINIO LAIKOTARPIO INFORMACIJA PAGAL VEIKLOS SEGMENTUS

Eil. Nr.	Finansinių ataskaitų straipsniai	Segmentai							Segmentai			Iš viso
		Beidras valstybės paslaugos	Gyvyba	Vykdij tvarka ir viešumetės apsauga	Ekonomika	Aplinkos apsauga	Būstas ir komunalinis ūkis	Sveikatos apsauga	Politiš, kultūris ir religija	Sveikimas	Socialinė apsauga	
1	2	3	4	5	6	7	8	9	10	11	12	13
1.1	Pagrindines veiklos sąnaudos	-4,287	-46	-44	-3,953	-1,009	-2,257	-7,156	-6,148	-56,538	-21,077	-82,516
1.2	Darbo užmokesčio ir socialinio draudimo	-2,662	-38		-289		-248	-5,448	-3,672	-29,887	-1,689	-43,955
1.3	Nusidėjimo ir amortizacijos	-138	0		-638	-2	-830	-198	-409	-892	-92	-3,213
1.4	Komandiruočių	-9	0		0		-320	-202	-499	-2,193	-96	-3,452
1.5	Transporto	-31					-3		-12	-42	-1	-57
1.6	Kvalifikacijos kelimo	-27					-60	-60	-90	-42	-25	-247
1.7	Paprasioj remonto ir eksploatavimo	-15		0			-11	-11	-4	-42	-2	-86
1.8	Nuvertėjimo ir nurašyti sumai	-662			-1,407	-811	-680	-114	-42	-205	-5	-3,279
1.9	Sumažinti ir padidinti atsargų savikaina	-81	-1		-243	-17	-26	-1	-324	-10	-128	-1,394
1.10	Socialinių išmokų				-10		-620		-183	-2,552	-265	-3,732
1.11	Nuomos						0			0	-15,924	-15,924
1.12	Finansavimo	0	-1	0	42	0	-26	-5	-9	-1	27	-15
1.13	Kiti pasidaiigi	-204	-3	-44	-1,322	-178	-126	-437	-169	-74	-2,571	-2,907
1.14	Kitos	-285			-1			-34	-81	-174	-84	-5,586
2	Apaikatos politikos ketimo ir esminių apskaitos klaidų taisymo įtaka	44			27	-10	-232	-141	-23	5		-659
3	Pagrindines veiklos pinigų sraunai											-312
3.1	Išmokos	-4,034	-42	-45	-2,760	-1,059	-1,397	-5,273	-5,455	-36,025	-18,291	-74,362
3.1.1	Darbo užmokesčio ir socialinio draudimo	-2,667	-35		-284		-248	-3,711	-3,658	-29,994	-1,712	-42,308
3.1.2	Komunalinių paslaugų ir ryšių	-189	-2		0		-15	-257	-638	-2,626	-102	-3,831
3.1.3	Komandiruočių	-9	0					-3	-31	-59	-1	-63
3.1.4	Transporto	-32						-60	-91	-41	-29	-253
3.1.5	Kvalifikacijos kelimo	-8						-12	-5	-41	-1	-67
3.1.6	Paprasioj remonto ir eksploatavimo	-9						-110	-64	-222	-3	-3,768
3.1.7	Atsargų įsigijimo	-81	-1		-1,497	-843	-1,018	-642	-170	-2,381	-262	-3,568
3.1.8	Socialinių išmokų				-10	-18		0	-6	-45	-15,910	-15,960
3.1.9	Nuomos									-1	0	-15,960
3.1.10	Kiti paslaugų įsigijimo	-320	-3	-45	-967	-178	-116	-4	-17	-482	-193	-3,425
3.1.11	Sumokėtos patikėtos	-686					0	-402	-718		0	-686
3.1.12	Kitos išmokos	-32			-1			-72	-79	-134	-76	-414

F3 Nematerialiųjų turtas

NEMATERIALIOJO TURTO BALANSINĖS VERTĖS PASIKEITIMAS PER ATASKAITINĮ LAIKOTARPĮ

Eil. Nr.	Straipsniai	3	Programinė įranga ir jos licencijos	Kitas nematerialiųjų turtas		Kitas nematerialiųjų turtas		Nebaigti projektai ir išankstiniai apmokėjimai	Nebaigti projektai ir išankstiniai apmokėjimai	Prestizas	Iš viso
				Patentai ir kitos licencijos (išskyrus nurodytus 4 stulpelyje)	Literatūros, mokslo ir meno kūriniai	Kitas nematerialiųjų turtas	Kitas nematerialiųjų turtas				
1	2	3	4	5	6	7	8	9	10	11	
1	Išsigijimo ar pasigaminimo sąvokina ataskaitinio laikotarpio pradžioje	52,73	794,47	12,54		1.468,82	478,15				2.806,72
2	Išsigijimai per ataskaitinį laikotarpį		59,75	1,80		9,06	52,18				122,87
2.1	Pirkto turto išsigijimo sąvokina		53,71	1,80		9,06	52,18				116,83
2.2	Neatlyginamai gauto turto išsigijimo sąvokina		6,04			0,00					6,04
3	Parduoto, perduoto ir nurašyto turto suma per ataskaitinį laikotarpį		-44,12			-110,85					-154,97
3.1	Parduoto										
3.2	Perduoto		0,00			0,00					0,00
3.3	Nurašyto		-44,12			-110,85					-154,97
4	Pergrupavimai (+/-)		0,29			-20,73	-1,84				-22,36
5	Išsigijimo ar pasigaminimo sąvokinos kiti konsolidavimo pokyčiai	0,00	0,00	0,00		0,00	0,00				0,00
6	Išsigijimo ar pasigaminimo sąvokina ataskaitinio laikotarpio pabaigoje (1+2-3+/-4+/-5)	52,73	810,39	14,34		1.346,31	528,49				2.752,26
7	Sukaupta amortizacijos suma ataskaitinio laikotarpio pradžioje	X	-694,32	-5,93		-1.228,00	X	X			-1.928,25
8	Neatlyginamai gauto turto sukaupta amortizacijos suma*	X	0,00			0,00	X	X			0,00
9	Apskaičiuota amortizacija per ataskaitinį laikotarpį	X	-38,32	-3,21		-67,33	X	X			-128,86
10	Sukaupta perduoto, perduoto ir nurašyto turto amortizacijos suma	X	44,12			110,85	X	X			154,97
10.1	Parduoto	X					X	X			
10.2	Perduoto	X	0,00			0,00	X	X			0,00
10.3	Nurašyto	X	44,12			110,85	X	X			154,97
11	Pergrupavimai (+/-)	X	-0,23			13,86	X	X			13,63
12	Sukauptos amortizacijos sumų kiti konsolidavimo pokyčiai	X	0,00	0,00		0,00	X	X			0,00
13	Sukaupta amortizacijos suma ataskaitinio laikotarpio pabaigoje (7+8+9-10+/-11+/-12)	X	-708,74	-9,14		-1.170,62	X	X			-1.888,50
14	Nuvertėjimo suma ataskaitinio laikotarpio pradžioje		0,00								0,00
15	Neatlyginamai gauto turto sukaupta nuvertėjimo suma*										
16	Apskaičiuota nuvertėjimo suma per ataskaitinį laikotarpį										
17	Pranaikinta nuvertėjimo suma per ataskaitinį laikotarpį										
18	Sukaupta perduoto, perduoto ir nurašyto turto nuvertėjimo suma										
18.1	Parduoto										
18.2	Perduoto										
18.3	Nurašyto										
19	Pergrupavimai (+/-)										
20	Nuvertėjimo sumų kiti konsolidavimo pokyčiai										
21	Nuvertėjimo suma ataskaitinio laikotarpio pabaigoje (14+15+/-16-17-18+/-19+/-20)		0,00								
22	Nematerialiojo turto likutinė vertė ataskaitinio laikotarpio pabaigoje (6-13-21)	52,73	101,65	5,20		175,69	528,49				863,75
23	Nematerialiojo turto likutinė vertė ataskaitinio laikotarpio pradžioje (1-7-14)	52,73	100,16	6,61		240,83	478,15				878,47

X pažymėti askeitios laukai nepildomi.

Panevėžio miesto savivaldybė, Laisvės a. 20, LT- 35200, Panevėžys
 2015 M. GRUODŽIO 31 D. pasibaigusiu metų KONSOLIDUOTŲJŲ FINANSŲ ATASKAITŲ RINKINYS
 (Visos sumos tūkstančiais eurų, jei nenurodyta kitaip)

Patvirtinta
 ID -2147459670
 D/L 2016-05-31 17:08:48

Visų per ataskaitinį laikotarpį pripažintų, panaikintų ar sumažintų ilgalaikio materialiojo turto nuvertėjimo nuostolių informacija:

Eil. Nr.	Materialiojo turto grupės	Turto atsiperkamoji vertė buvo nustatyta remiantis jo grynąja realizavimo verte/ naudojimo verte	Grynosios realizavimo vertės nustatymo būdas	Būdas, laikytas apskaituojant naudojimo vertę	Pripažintų nuvertėjimo nuostolių suma		Panaikintų ar sumažintų nuvertėjimo nuostolių suma	
					Ataskaitinis laikotarpis	6	7	Ataskaitinis laikotarpis
1	2	3	4	5	6	7	8	9
	Kiti pastatai	Naudojimo vertė	Nenaudojama	Nenaudojama	-246,81			
	Nekilnojamosios kultūros vertybės	Grynoji realizavimo vertė	Rinkos kaina	Nudevėtų (amortizuotų) turto atkūrimo išlaidų būdas	-164,17	-99,93	2,41	890,27
	Nekilnojamosios kultūros vertybės	Naudojimo vertė	Nenaudojama	Nenaudojama			146,20	9,47
	Iš viso	X	X	X	-410,98	-99,93	148,62	899,74

X pažymėti ataskaitos laukai nepildomi.

Panevėžio miesto savivaldybė, Laisvės a.20, LT- 35200, Panevėžys
2015 M. GRUODŽIO 31 D. pasibaigusiu metų KONSOLIDUOTŲJŲ FINANSINIŲ ATASKAITŲ RINKINYS
 (Visos sumos tūkstančiais eurų, jei nenurodyta kitaip)

Patvirtinta
 ID -2147459670
 D/L 2016-05-31 17:08:48

P4 Ilgalaikis materialusis turtas

ILGALAIKIO MATERIALIOJO TURTO VERTĖ PAGAL GRUPES

Eil. Nr.	Ilgalaikio materialiojo turto grupės	Paskutinė tikrosios vertės nustatymo data	Vertybių, kurių tikroji vertė buvo nustatyta remiantis draudžiamąja verte, balansinė vertė		Vertybių, apskaitoje užregistruotų simboline vieno euro verte, balansinė vertė	
			Ataskaitinis laikotarpis	Praejęs ataskaitinis laikotarpis	Ataskaitinis laikotarpis	Praejęs ataskaitinis laikotarpis
1	2	3	4	5	6	7
1	Žemė		X	X	X	X
2	Kilnojamosios kultūros vertybės					
3	Nekilnojamosios kultūros vertybės				55,13	
4	Kitos kultūros vertybės		389,54			
5	Iš viso	X	389,54	0,00	55,13	

X pažymėti ataskaitos laukai nepildomi.

Eil. Nr.	Strapsniai	Žemė	Gyvenamieji	Kiti	Infrastruktūros ir kiti statiniai	Nekilnojamoji kultūros vertybės	Mašinos ir įrenginiai	Transporto priemonės	Kilnojamosios kultūros vertybės	Baldai ir biuro įranga	Kitos vertybės	Kitas ilgalaikis materialusis turtas	Nebaigta statyba	Išankstiniai apmokėjimai	Iš viso
1	2	3	4	5	6	7	8	9	10	11	12	13	14	15	16
1	Išėjimo ar pasigaminimo savikaina ataskaitinio laikotarpio pradžioje	8.392,44	6.278,47	84.788,30	60.801,21	4.254,04	2.789,62	936,35	55,01	5.120,53	1.407,14	3.110,03	4.312,35	15	182.245,49
2	Išėjimai per ataskaitinį laikotarpį (2.1+2.2)		26,00	0,00	189,79		491,00	172,70	0,12	216,67	13,17	238,69	4.751,29		6.099,42
2.1	Pirkto turto įsigijimo savikaina		26,00		189,78		488,57	136,89	0,12	214,23		188,67	4.528,33		5.772,59
2.2	Neatlyginimai gauto turto įsigijimo savikaina		0,00	0,00	0,01		2,43	35,80		2,44	13,17	50,03	222,96		326,83
3	Parduoto, perduoto ir nurašyto turto suma per ataskaitinį laikotarpį (3.1+3.2+3.3)		-23,62	0,00	-30,64		-58,27	-20,60		-343,18		-53,09	-3,40		-532,81
3.1	Parduoto														
3.2	Perduoto		0,00	0,00	0,00		0,00	0,00		0,00		-2,40	0,00		-2,40
3.3	Nurašyto		-23,62		-30,64		-58,27	-20,60		-343,18		-50,69	-3,40		-530,41
4	Pergupavimai (+/-)		-26,02	2.042,24	2.599,62		0,42	0,00		16,22		40,79	-4.600,48		-73,80
5	Išėjimo ar pasigaminimo savikainos kiti konsolidavimo pokyčiai	0,00													
6	Išėjimo ar pasigaminimo savikaina ataskaitinio laikotarpio pabaigoje (1+2-3+/-4+/-5)	8.392,44	6.254,83	86.830,55	63.559,97	4.107,44	3.222,77	1.088,45	55,13	5.010,24	1.420,31	3.336,43	4.459,76		187.738,31
7	Sukaupta nusidėvėjimo suma ataskaitinio laikotarpio pradžioje	X	-930,52	-18.310,03	-31.179,07	-172,60	-2.030,63	-641,65		-4.173,74	X	-1.478,49	X		-58.916,74
8	Neatlyginimai gauto turto sukaupta nusidėvėjimo suma*	X	0,00		0,00		-1,94	0,00		0,00	X	-3,29	X		-5,23
9	Apskačiuota nusidėvėjimo suma per ataskaitinį laikotarpį	X	-79,97	-1.067,45	-1.055,47		-182,42	-57,64		-306,88	X	-214,27	X		-2.964,10
10	Sukaupta parduoto, perduoto ir nurašyto turto nusidėvėjimo suma (10.1+10.2+10.3)	X	9,27		30,64		58,07	9,99		343,32	X	31,70	X		482,99
10.1	Parduoto	X													
10.2	Perduoto	X	0,00		0,00			0,00		0,67	X	0,00	X		0,67
10.3	Nurašyto	X	9,27		30,64			9,99		342,65	X	31,70	X		482,33
11	Pergupavimai (+/-)	X	0,06	-24,93	-19,11	117,35	1,64	10,61		-6,30	X	3,85	X		83,16
12	Sukaupti nusidėvėjimo sumos kiti konsolidavimo pokyčiai	X	0,00	0,00	0,00	0,00	0,00	0,00				0,00	X		0,00
13	Sukaupta nusidėvėjimo suma ataskaitinio laikotarpio pabaigoje (7+8+9-10+/-11+/-12)	X	-1.001,17	-19.402,41	-32.223,00	-55,25	-2.155,29	-678,69		-4.143,61	X	-1.660,50	X		-61.319,92
14	Nuvertėjimo suma ataskaitinio laikotarpio pradžioje	X		-1,81	-0,09		0,00			-1,57	X				-103,40
15	Neatlyginimai gauto turto sukaupta nuvertėjimo suma*	X													
16	Apskačiuota nuvertėjimo suma per ataskaitinį laikotarpį	X		-246,81											
17	Panaikinta nuvertėjimo suma per ataskaitinį laikotarpį	X				146,20									
18	Sukaupta parduoto, perduoto ir nurašyto turto nuvertėjimo suma (18.1+18.2+18.3)	X													
18.1	Parduoto	X													
18.2	Perduoto	X													
18.3	Nurašyto	X													
19	Pergupavimai (+/-)	X													
20	Nuvertėjimo sumos kiti konsolidavimo pokyčiai	X		0,00	0,00		0,00			0,00	X	0,00			-146,20
21	Nuvertėjimo suma ataskaitinio laikotarpio pabaigoje (14+15+16-17-18+/-19+/-20)	X		-248,62	-0,09		0,00			0,00	X		0,00		0,00
22	Tikroji vertė ataskaitinio laikotarpio pradžioje	-188,60	X	X	X	-1.222,54	X	X	X	-1,57	X	0,00	-261,69		-511,97
23	Neatlyginimai gauto turto iš kito subjekto sukauptos tikrosios vertės pokytis	338,62	X	X	X	-1,15	X	X	X		X	X	X		-1.411,14
24	Tikrosios vertės pasikeitimo per ataskaitinį laikotarpį suma (+/-)		X	X	X		X	X	X		X	X	X		
25	Parduoto, perduoto ir nurašyto turto tikrosios vertės suma (25.1+25.2+25.3)		X	X	X		X	X	X		X	X	X		337,46
25.1	Parduoto		X	X	X		X	X	X		X	X	X		
25.2	Perduoto		X	X	X		X	X	X		X	X	X		
25.3	Nurašyto		X	X	X		X	X	X		X	X	X		
26	Pergupavimai (+/-)		X	X	X		X	X	X		X	X	X		
27	Tikrosios vertės kiti konsolidavimo pokyčiai	0,00	X	X	X	0,00	X	X	X		X	X	X		0,00
28	Tikroji vertė ataskaitinio laikotarpio pabaigoje (22+23+/-24+/-25+/-26+/-27)	150,02	X	X	X		X	X	X		X	X	X		0,00
29	Ilgalaikio materialiojo turto likutinė vertė ataskaitinio laikotarpio pabaigoje (6-13-21+28)	8.542,46		67.179,52	31.336,88	2.828,49	1.067,48	409,76	55,13	865,05	1.420,31	1.675,93	4.198,07		-1.073,68
30	Ilgalaikio materialiojo turto likutinė vertė ataskaitinio laikotarpio pradžioje (1-7-14+22)	8.203,84	5.347,95	66.476,46	29.622,05	2.838,89	758,99	294,70	55,01	945,21	1.407,14	1.631,54	4.212,42		121.814,21

VALSTYBĖI NUOSAVYBĖS TERŠE PRIBALDAVIANČIOS SAVIVALDYBĖS PAVYKŠTIRMO TERŠE VALDOMO ILGALAIMIO
 MATERIALIOJO TURTO BALANSŲ VERTĖS LAIKOTARPIO PARAIKIDJĖ

Eil. Nr.	Straipsniai*	Žemė	Pastatai					Moldens ir (renginiai)	Transporto priemonės	Kita įamainio baldais vertybės	Baldai ir būros įranga	Kita ilgalaikio materialinio turto		Nebaigta statyba	Ukankstojiai apmokėjimai	Iš viso
			Gyvenamieji	Kiti pastatai	Infrastruktūra ir kiti statiniai	Nedidintamasis baldais vertybės	Kita vertybės					Kita ilgalaikio materialinio turto				
1	2	3	4	5	6	7	8	9	10	11	12	13	14	15	16	
1	Nelėdži, nemontybas, teisė, pildymai, kiti savivaldybės patikėjimo teisė, valdomo ilgalaikio materialinio turto balansas, vertė parapsūsto suskaitmenio laisvųjų pataigų	791,20			18,67					0,06					809,93	
2	Nelėdži, nemontybas, teisė, pildymai, kiti savivaldybės patikėjimo teisė, valdomo ilgalaikio materialinio turto balansas, vertė suskaitmenio laisvųjų pataigų	765,40			17,06										782,46	

* Pildyti tik savivaldybės administracijoje.

PARDUOTTI LAIKOMO FINANSINIO TURTO POKYČIAI PER ATASKAITINIŲ LAIKOTARPIŲ

EH. Nr.	Finansinio turto pavadinimas	Balansinė vertė atsaskaitinio laikotarpio pradžioje	Išgyta	Parduota (balansinė vertė pardavimo momentu)	Perkelta į (iš) kitas finansinio turto grupes	Nuvertėjimas	Nurąšyta (balansinė vertė nurąšymo momentu)*	Tikrosios vertės pokyčis	Kiti konsolidavimo pokyčiai	Balansinė vertė atsaskaitinio laikotarpio pabaigoje
1	2	3	4	5	6	7	8	9	10	11
1.1	Ilgalaikis finansinis turtas	2,98	0,00	0,00	-1,45	0,00	0,00	0,00	0,00	1,53
1.2	Nuosavybės vertybiniai popieriai	2,98			-1,45					1,53
1.2	Ne nuosavybės vertybiniai popieriai									
1.3	Finansinis turtas iš išvestinės finansinės priemonės									
1.4	Kitas									
2	Trumpalaikis finansinis turtas									
2.1	Nuosavybės vertybiniai popieriai									
2.2	Ne nuosavybės vertybiniai popieriai									
2.3	Finansinis turtas iš išvestinės finansinės priemonės									
2.4	Kitas									
3	Iš viso	2,98	0,00	0,00	-1,45	0,00	0,00	0,00	0,00	1,53

* Šioje skiltyje rodomas ir perduotas parduoti laikomas finansinis turtas.

IKI IŠPIRKIMO TERMINO LAIKOMO FINANSINIO TURTO IR SUTEIKTŲ PASKOLŲ POKYČIAI PER ATASKAITINI LAIKOTARPĮ

Eil. Nr.	Finansinio turto pavadinimas	Balansinė vertė ataskaitinio laikotarpio pradžioje	Per ataskaitinį laikotarpį			Per ataskaitinį laikotarpį			Per ataskaitinį laikotarpį			Balansinė vertė ataskaitinio laikotarpio pabaigoje
			Išleista (įsigijimo savikaina)	Parduota (balansinė vertė pardavimo momentu)	Pereita į (iš) kitą finansinio turto grupę	Amortizacijos suma**	Valutos kurso pokyčių įtaka	Pasigiję įplaukos	Nurašyta	Nuvertėjimas	Kiti konsolidavimo pokyčiai	
1	2	3	4	5	6	7	8	9	10	11	12	13
1.1	Ilgalaikis finansinis turas ir suteiktos paskolos	217,87	0,00	0,00	0,00	0,00	0,00	-217,87	0,00	0,00	0,00	0,00
1.2	Suteiktos paskolos											
1.3	Obligacijos											
1.4	Vekseliai											
1.5	Kiti ne nuosavybės vertybiniai popieriai	217,87										
2	Ilgalaikiai terminuoti indeliai											
2.1	Trumpalaikis finansinis turas ir suteiktos paskolos*	0,00	0,00	0,00	0,00	0,00	0,00	-217,87	0,00	0,00	0,00	0,00
2.2	Suteiktos paskolos											
2.3	Obligacijos											
2.4	Vekseliai											
2.5	Kiti ne nuosavybės vertybiniai popieriai											
2.5	Trumpalaikiai terminuoti indeliai											
3	Iš viso	217,87	0,00	0,00	0,00	0,00	0,00	-217,87	0,00	0,00	0,00	0,00

* Nurodoma ir ilgalaikio finansinio turto, ir suteiktų paskolų einamųjų metų dalis.
 ** Amortizacijos suma apima skiriamą tarp finansinio turto įsigijimo savikainos ir amortizuotos savikainos pirmąjį finansinio turto papažinimo metų, ir amortizacijos sumos paskaitimą per ataskaitinį laikotarpį.

Panevėžio miesto savivaldybė, Laisvės a.20, LT- 35200, Panevėžys

2015 M. GRUODŽIO 31 D. pasibaigusių metų KONSOLIDUOTŲJŲ FINANSINIŲ ATASKAITŲ RINKINYS
(Visos sumos tūkstančiais eurų, jei nenurodyta kitaip)

Patvirtinta
ID -2147459670
D/L 2016-05-31 17:08:48

**BŪSIMOSIOS PAGRINDINĖS NUOMOS ĮMOKOS, NUMATOMOS GAUTI PAGAL
PASIRAŠYTAS VEIKLOS NUOMOS SUTARTIS PAGAL LAIKOTARPIUS**

Eil. Nr.	Laikotarpis	Gautinos pagrindinės nuomos įmokos paskutinę ataskaitinio laikotarpio dieną
1	2	3
1	Per vienerius metus	7,91
2	Nuo vienerių iki penkerių metų	
3	Po penkerių metų	
4	Iš viso	7,91

Panevėžio miesto savivaldybė, Laisvės a.20, LT- 35200, Panevėžys

2015 M. GRUODŽIO 31 D. pasibaigusių metų KONSOLIDUOTŲJŲ FINANSINIŲ ATASKAITŲ RINKINYS
(Visos sumos tūkstančiais eurų, jei nenurodyta kitaip)

Patvirtinta

ID -2147459670

D/L 2016-05-31 17:08:48

BIOLOGINIO TURTO, ĮVERTINTO TIKRAJA VERTE, VERTĖS PASIKEITIMAS PER ATASKAITINĮ LAIKOTARPĮ

Eil. Nr.	Straipsniai	Žemės ūkio veikloje naudojamo biologinio turto grupė	Ne žemės ūkio veikloje naudojamo biologinio turto grupė	Išankstiniai mokėjimai už biologinį turą	Iš viso
1	2	3	4	5	6
1	Likutis ataskaitinio laikotarpio pradžioje		53,34		53,34
2	Biologinio turto padidėjimas dėl:	0,00	0,98	0,00	0,98
2.1	Prieauglio		0,84	X	0,84
2.2	Išgijimo		0,14		0,14
2.3	Tikrosios vertės pasikeitimo, įvertinus pardavimo vietas išlaidas, pokyčių			X	
2.4	Gauto nemokamai			X	
2.5	Pergrupavimo				
3	Biologinio turto sumažėjimas dėl:	0,00	-0,52		-0,52
3.1	Pardavimo			X	
3.2	Perdavimo			X	
3.3	Tikrosios vertės, atėmus įvertintas pardavimo vietas išlaidas, pokyčių			X	
3.4	Žemės ūkio produkcijos numatomo gavimo			X	
3.5	Nurašymo		-0,25		-0,25
3.6	Pergrupavimo				
3.7	Kitų priežasčių		-0,27		-0,27
4	Kiti pokyčiai*				
5	Kiti konsolidavimo pokyčiai		0,00		0,00
6	Likutis ataskaitinio laikotarpio pabaigoje (1+2-3+/-4+/-5)		53,79		53,79

X pažymėti ataskaitos laukai nepildomi.

* Pokyčiai turi būti paaiškinti aiškinaamojo rašto tekste.

Panevėžio miesto savivaldybė, Laisvės a.20, LT-35200, Panevėžys
 2015 M. GRUODŽIO 31 D. pasibaigusių metų KONSOLIDUOTŲJŲ FINANSINIŲ ATASKAITŲ RINKINYS
 (Visos sumos tūkstančiais eurų, jei nenurodyta kitaip)

Patvirtinta
 ID -2147459670
 D/L 2016-05-31 17:08:48

P10 Gautinos sumos

INFORMACIJA APIE PER VIENERIUS METUS GAUTINAS SUMAS

ER. Nr.	Straipsniai	Paskutinė ataskaitinio laikotarpio diena				Paskutinė praėjusio ataskaitinio laikotarpio diena			
		Iš viso	Tarp jų iš viešojo sektoriaus subjektų	Tarp jų iš kontroliuojamų ir asocijuotųjų ne viešojo sektoriaus subjektų	Iš viso	Tarp jų iš viešojo sektoriaus subjektų	Tarp jų iš kontroliuojamų ir asocijuotųjų ne viešojo sektoriaus subjektų	Iš viso	
1	2	3	4	5	6	7	8		
1	Per vienerius metų sumų įsigijimo savikaina, iš viso (1.1+1.2+...1.3+1.4+1.5+1.6)	7.723,75	6.064,41	0,00	7.349,69	5.070,10	0,70		
1.1	Gautinos finansavimo sumos	0,36	0,36		0,37	0,37			
1.2	Gautini mokesčiai ir socialinės įmokos	805,20	805,20	0,00	245,16	244,27			
1.2.1	Gautini mokesčiai	805,20	805,20		245,16	244,27			
1.2.2	Gautinos socialinės įmokos								
1.3	Gautinos sumos už turto naudojimą, parduotas prekes, turtą, paslaugas	1.065,99	566,73		1.247,06	442,63	0,70		
1.3.1	Gautinos sumos už turto naudojimą	427,42	0,00		732,04	0,00			
1.3.2	Gautinos sumos už parduotas prekes								
1.3.3	Gautinos sumos už suteiktas paslaugas	637,27	565,73		507,38	435,34	0,70		
1.3.4	Gautinos sumos už parduotą ilgalaikį turtą	0,73	0,73		7,30	7,30			
1.3.5	Kitos	0,58	0,28		0,34				
1.4	Gautinos sumos už konfiskuotą turtą, baudos ir kitos netesybos	32,30	2,58		33,72				
1.5	Sukauptos gautinos sumos	5.416,22	4.452,20		5.287,29	4.205,83			
1.5.1	Iš biudžeto	1.350,73	1.350,73		1.263,02	1.263,02			
1.5.2	Kitos	4.065,49	3.101,47		4.024,27	2.942,82			
1.6	Kitos gautinos sumos	403,67	237,33		536,09	176,98			
2	Per vienerius metų gautinų sumų nuvertėjimas ataskaitinio laikotarpio pabaigoje	-306,01			-689,67				
3	Per vienerius metų gautinų sumų balansinė vertė (1-2)	7.417,74	6.064,41	0,00	6.660,03	5.070,10	0,70		

P12 Finansavimo sumos
 FINANSAVIMO SUMOS PAGAL ŠALTIMŲ, TIKSLINĘ PASKIRTIRIŲJŲ POKYČIŲ PER ATASKAITINĮ LAIKOTARPĮ

Eil. Nr.	Finansavimo sumos	Finansavimo sumų likutis ataskaitinio laikotarpio pradžioje		Per ataskaitinį laikotarpį				Per ataskaitinį laikotarpį			Kiti konsolidavimo pokyčiai	Finansavimo sumų likutis ataskaitinio laikotarpio pabaigoje				
		3	4	Finansavimo sumos (gautos)	Finansavimo sumų prigrupavimas*	Perduota kitoms viešojo sektoriaus subjektams	Finansavimo sumų sumažėjimas dėl turto pardavimo	Finansavimo sumų sumažėjimas dėl panaudojimo savo veiklai	Finansavimo sumų sumažėjimas dėl pradedamo veiklos sektoriaus subjektams	Finansavimo sumos grąžintos			Finansavimo sumų (gautas) pilsietišimas			
1	18 valstybės biudžeto	34.287,55	38.981,58	31,82	-282,02	7	-8,86	8	-36.917,04	10	11	14,35	12	0,00	13	35.528,69
1.1	Nepajūginam turui įsigyti	34.271,98	2.445,63	1.080,14	0,00	-8,86	-1.895,96	0,00	-1.895,96	0,00	14,35	14,35	0,00	0,00	0,00	35.528,69
1.2	Kitoms šiluminės kompensuoti	13,58	36.532,95	-1.048,32	-282,02	0,00	0,00	-35.021,09	-178,60	0,00	-0,04	-0,04	0,00	0,00	0,00	16,47
2	18 savivaldybės biudžeto	0,00	0,00	0,00	0,00	0,00	0,00	0,00	0,00	0,00	0,00	0,00	0,00	0,00	0,00	0,00
2.1	Nepajūginam turui įsigyti	0,00	0,00	0,00	0,00	0,00	0,00	0,00	0,00	0,00	0,00	0,00	0,00	0,00	0,00	0,00
2.2	Kitoms šiluminės kompensuoti	0,00	0,00	0,00	0,00	0,00	0,00	0,00	0,00	0,00	0,00	0,00	0,00	0,00	0,00	0,00
3	18 Europos Sąjungos, užsienio valstybių ir tarptautinių organizacijų	14.337,85	2.027,32	194,75	0,00	0,00	-1.204,75	0,00	-9,42	80,98	80,98	80,98	0,00	0,00	0,00	16.026,74
3.1	Nepajūginam turui įsigyti	14.188,00	2.078,48	233,46	0,00	0,00	-608,91	0,00	-0,84	80,98	80,98	80,98	0,00	0,00	0,00	15.961,17
3.2	Kitoms šiluminės kompensuoti	149,85	548,85	-28,71	0,00	0,00	-595,84	0,00	-8,58	0,00	0,00	0,00	0,00	0,00	0,00	65,58
4	18 kitų šaltinių	1.847,57	944,00	-235,40	0,00	0,00	-734,37	0,00	-4,74	0,00	0,00	0,00	0,00	0,00	0,00	1.817,11
4.1	Nepajūginam turui įsigyti	1.664,06	625,95	-169,61	0,00	0,00	-456,99	0,00	-4,74	0,00	0,00	0,00	0,00	0,00	0,00	1.663,25
4.2	Kitoms šiluminės kompensuoti	183,41	318,07	-65,79	0,00	0,00	-277,39	0,00	-4,74	0,00	0,00	0,00	0,00	0,00	0,00	153,86
5	18 šio finansavimo sumų	50.472,98	42.552,91	-8,83	-282,02	-8,86	-38.856,17	-192,76	95,29	95,29	95,29	95,29	0,00	0,00	0,00	53.772,54

* Šioje skiltyje rodomas finansavimo sumų prigrupavimas, pradedant ataskaitinio laikotarpio kitių šaltinių ir valiutos kurso įtaka pinigų likučiams, susijusiems su finansavimo sumomis.

Panevėžio miesto savivaldybė, Laisvės a. 20, LT- 35200, Panevėžys

2015 M. GRUODŽIO 31 D. pasibaigusių metų KONSOLIDUOTŲJŲ FINANSINIŲ ATASKAITŲ RINKINYS
(Visos sumos tūkstančiais eurų, jei nenurodyta kitaip)

Patvirtinta

ID -2147459670

D/L 2016-05-31

17:08:48

**FINANSAVIMO SUMOS PAGAL ŠALTINIŲ, TIKSLINĘ PASKIRTĮ IR JŲ
KONSOLIDAVIMO POKYČIAI PER ATASKAITINIŲ LAIKOTARPĮ**

Eil. Nr.	Finansavimo sumos	Pataisymas dėl valiutos kurso perskaičiavimo
1	Iš valstybės biudžeto	0,00
1.1	Nepiniginiam turtui įsigyti	0,00
1.2	Kitoms išlaidoms kompensuoti	0,00
2	Iš savivaldybės biudžeto	0,00
2.1	Nepiniginiam turtui įsigyti	0,00
2.2	Kitoms išlaidoms kompensuoti	0,00
3	Iš Europos Sąjungos, užsienio valstybių ir tarptautinių organizacijų	0,00
3.1	Nepiniginiam turtui įsigyti	0,00
3.2	Kitoms išlaidoms kompensuoti	0,00
4	Iš kitų šaltinių	0,00
4.1	Nepiniginiam turtui įsigyti	0,00
4.2	Kitoms išlaidoms kompensuoti	0,00
5	Iš viso finansavimo sumų	0,00

P13 Finansiniai išpareigojimai

ISIPAREIGOJIMŲ, APSKAITOJE UŽREGISTRUOTŲ AMORTIZUOTA SAVIKAINA, POKYTIS PER ATASKAITINI PERIODĄ

Eil. Nr.	Finansinių išpareigojimų pavadinimas	Balansinė vertė ataskaitinio laikotarpio pradžioje	prisiminti išpareigojimai (įsigijimo savikaina)	Per ataskaitinį laikotarpį					Balaninė vertė ataskaitinio laikotarpio pabaigoje	
				finansinių išpareigojimų pergrupavimas	amortizacijos suma*	valutos kurso pokyčio įtaka	įvykdyti išpareigojimai (grąžintos skolos, sumokėtos palūškos, išpirkti vertybiniai popieriai)	nurašyti išpareigojimai		kiti konsolidavimo pokyčiai
1	2	3	4	5	6	7	8	9	10	11
1	Ilgalaikiai skoliniai išpareigojimai	10.417,55	981,42	-3.052,80	0,52					8.346,69
1.1	Išleistos obligacijos									
1.2	Išleisti išdalo vekseliai									
1.3	Gautos paskolos	10.367,60	958,42	-3.031,35						8.294,66
1.4	Finansinės nuomos (lizingo) išpareigojimai	49,95		-21,45	0,52					29,03
1.5	Kiti išpareigojimai		23,00							23,00
2	Trumpalaikiai skoliniai ir ilgalaikių skolinių išpareigojimų einausių metų dalis	2.242,96	1,17	3.031,35			-2.367,80	-28,96	0,00	2.878,72
2.1	Išleistos obligacijos									
2.2	Išleisti išdalo vekseliai									
2.3	Gautos paskolos	2.191,52		3.031,35			-2.367,51			2.855,37
2.4	Finansinės nuomos (lizingo) išpareigojimai	22,47					-0,29	0,00		22,18
2.5	Kiti išpareigojimai	28,96	1,17					-28,96		1,17
3	Kiti išpareigojimai	9.202,09		0,00						
3.1	Kiti ilgalaikiai išpareigojimai	6.320,26		-1.853,57			-1.728,07	-1.596,59		5.877,43
3.2	Kitų ilgalaikių išpareigojimų einausių metų dalis	2.881,83		1.853,57				-737,30		3.729,39
4	Iš viso	21.862,59	982,59	-21,45	0,52		-4.095,87	-1.625,55	0,00	17.102,84

* Amortizacijos suma apima skirtumą tarp finansinio turto įsigijimo savikamos ir amortizuotos savikamos pirminio finansinio turto pripažinimo metu ir amortizacijos sumos pasiskaitimą per ataskaitinį laikotarpį.

Panevėžio miesto savivaldybė, Laisvės a.20, LT- 35200, Panevėžys

2015 M. GRUODŽIO 31 D. pasibaigusių metų KONSOLIDUOTŲJŲ FINANSINIŲ ATASKAITŲ RINKINYS
(Visos sumos tūkstančiais eurų, jei nenurodyta kitaip)

Patvirtinta
ID -2147459670
D/L 2016-05-31 17:08:48

GAUTOS PASKOLOS IR IŠLEISTI NE NUOSAVYBĖS VERTYBINIAI POPIERIAI PAGAL GRĄŽINIMO IR IŠPIRKIMO
LAIKOTARPIUS PASKUTINĖ ATASKAITINIO LAIKOTARPIO DIENĄ

Eil. Nr.	Išpirkimo arba grąžinimo terminas	Nominalioji finansinių įsipareigojimų vertė	Balansinė finansinių įsipareigojimų vertė
1	2	3	4
1	Vicneri metai		
2	Nuo vienerių iki dvejų metų		
3	Nuo dvejų iki trejų metų	921,20	921,20
4	Nuo trejų iki ketverių metų	2.000,00	2.000,00
5	Nuo ketverių iki penkerių metų	626,63	626,63
6	Ilgesnis kaip penkeri metai	2.046,16	2.046,16
7	Iš viso	11.150,03	11.150,03

Panevėžio miesto savivaldybė, Laisvės a. 20, LT - 35200, Panevėžys
 2015 M. GRUODŽIO 31 D. PASIBAIGUSIŲ METŲ KONSOLIDUOTŲJŲ FINANSINIŲ ATASKAITŲ RINKINYS
 (Visos sumos tūkstančiais eurų, jei nurodyta kitaip)

Patvirtinta
 ID -2147459670
 D/L 2016-05-31 17:08:48

P15 Atidėjiniai

ATIDĖJINIAI PAGAL JŲ PASKIRTĮ

Eil. Nr.	Atidėjinių paskirtis	Atidėjinių vertė ataskaitinio laikotarpio pradžioje	Atidėjinių vertės padidėjimas, išskyrus padidėjimą dėl diskontavimo	Atidėjinių vertės pasikeitimas dėl diskontavimo	Panaudota atidėjinių suma	Panaikinta atidėjinių suma	Kiti konsolidavimo pokyčiai	Atidėjinių vertė ataskaitinio laikotarpio pabaigoje
1	2	3	4	5	6	7	8	9
1	Kompensacijos darbuotojams	3,60						
2	Žalos atlyginimas	228,50	1,00				0,00	3,60
3	Aplinkos tvarkymas					-222,05	0,00	7,45
4	Turto likvidavimas							
5	Restruktūrizavimas / veiklos nutraukimas							
6	Garantijų išpareigojimai							
7	Baudos							
8	Kompensacijų už valstybės išperkamą nekilnojamą turtą bei LR religinių bendrijų teises į išlikusį nekilnojamą turtą atkūrimui Lengvatinių paskolų gyvenamiesiems namams, butams statyti arba pirkti teikimo iš bankų kredito išteklių piliečiams, turintiems teisę į valstybės paramą, rinkos palūkanoms arba jų daliai padengti							
9	Santaušpomis atkurti							
10	Kita*							
11								
12	18 viso	232,10	1,00			-222,05	0,00	11,05

* Reikšmingos sumos detalizuojamos aiškinamojo rašto tekste.

Panevėžio miesto savivaldybės, Laisvės a.20, LT-35200, Panevėžys
 2015 M. GRUODŽIO 31 D. pasibaigusiu metų KONSOLIDUOTŲJŲ FINANSINIŲ ATASKAITŲ RINKINYS
 (Visos sumos tūkstančiais eurų, jei nenurodyta kitaip)

Patvirtinta
 ID -2147459670
 D/L 2016-05-31 17:08:48

P17 Trumpalaikės mokėtinės sumos

INFORMACIJA APIE KAI KURIAS TRUMPALAIKES MOKĖTINAS SUMAS

Eil. Nr.	Straipsniai	Paskutinė ataskaitinio laikotarpio diena			Paskutinė praėjusio ataskaitinio laikotarpio diena		
		Iš viso	Tarp jų viešojo sektoriaus subjektams	Tarp jų kontroliuojamiems ir asocijuotiems ne viešojo sektoriaus subjektams	Iš viso	Tarp jų viešojo sektoriaus subjektams	Tarp jų kontroliuojamiems ir asocijuotiems ne viešojo sektoriaus subjektams
1	2	3	4	5	6	7	8
1	Mokėtinės subsidijos, dotacijos ir finansavimo sumos	241,02	21,07		551,01	-30,74	
2	Su darbo santykiais susiję įsipareigojimai	1.180,04	516,93		1.156,76		
3	Tiekėjams mokėtinos sumos	1.331,12	2,32		2.200,20	23,96	
4	Sukauptos mokėtinės sumos	3.390,93	1.023,68		3.120,33	723,37	
4.1	Sukauptos finansavimo sąnaudos	0,00	0,00		0,00	0,00	
4.2	Sukauptos atostoginių sąnaudos	2.741,38	718,87		2.632,35	659,91	
4.3	Kitos sukauptos sąnaudos	2,85			0,52		
4.4	Kitos sukauptos mokėtinės sumos	646,69	304,81		487,45	63,47	
5	Kiti trumpalaikiai įsipareigojimai	54,71	6,51		80,30	15,63	
5.1	Mokėtini veiklos mokesčiai	1,94	1,94		0,02	0,02	
5.2	Gauti išankstiniai apmokėjimai	22,36			22,86		
5.3	Kitos mokėtinės sumos	30,40	4,57		57,42	15,60	
6	Kai kurių trumpalaikių mokėtinų sumų balansinė vertė (1+2+3+4+5)	6.197,81	1.570,51	0,00	7.108,59	732,22	

Panevėžio miesto savivaldybė, Laisvės a.20, LT- 35200, Panevėžys

2015 M. GRUODŽIO 31 D. pasibaigusių metų KONSOLIDUOTŲJŲ FINANSINIŲ ATASKAITŲ RINKINYS
(Visos sumos tūkstančiais eurų, jei nenurodyta kitaip)

Patvirtinta
ID -2147459670
D/L 2016-05-31 17:08:48

P19 Mokesčių pajamos

MOKESČIŲ SUMOS PAGAL ATSKIRĄ MOKESTĮ GRYNAJA VERTE

Eil. Nr.	Mokesčių pajamos	Ataskaitinis laikotarpis	Praėjęs ataskaitinis laikotarpis
1	2	3	4
1	Pajamų ir pelno mokesčių iš viso	34.414,12	29.698,46
1.1	Gyventojų pajamų mokestis	34.414,12	29.698,46
1.2	Pelno mokestis		
1.3	Socialinis mokestis		
2	Turto mokesčių iš viso	3.072,93	2.010,10
2.1	Žemės mokestis	532,31	409,34
2.2	Paveldimo turto mokestis	49,02	37,25
2.3	Nekilnojamojo turto mokestis	2.491,60	1.563,50
3	Prekių ir paslaugų mokesčių iš viso		
3.1	Pridėtinės vertės mokestis		
3.2	Akcizai		
3.3	Atskaitymai nuo pajamų pagal Lietuvos Respublikos miškų įstatymą		
3.4	Cukraus sektoriaus mokesčiai		
3.5	Loterijų ir azartinių lošimų mokestis		
4	Tarptautinės prekybos ir sandorių mokesčių iš viso		
4.1	Muitai ir kiti importo mokesčiai, išskyrus PVM ir akcizus		
4.2	Eksporto mokesčiai		
4.3	Kiti tarptautinės prekybos ir sandorių mokesčiai		
5	Kitų mokesčių iš viso	204,16	374,66
5.1	Mokestis už valstybinius gamtos išteklius	28,10	26,98
5.2	Naftos ir dujų išteklių mokestis		
5.3	Mokestis už aplinkos teršimą	176,06	347,67
5.4	Mokestis už valstybės turto naudojimą patikėjimo teise		
5.5	Kiti		
6	Mokesčių pajamų iš viso	37.691,21	32.083,21

Panevėžio miesto savivaldybė, Laisvės a. 20, LT- 35200, Panevėžys

2015 M. GRUODŽIO 31 D. pasibaigusių metų KONSOLIDUOTŲJŲ FINANSINIŲ ATASKAITŲ RINKINYS
(Visos sumos tūkstančiais eurų, jei nenurodyta kitaip)

Patvirtinta
ID -2147459670
D/L 2016-05-31 17:08:48

KONTROLIUOJAMŲ VIEŠŲJŲ ĮSTAIGŲ
JUNGTINĖ FINANSINĖS BŪKLĖS ATASKAITA (BALANSAS)

Eil. Nr.	Straipsniai	Paskutinė ataskaitinio laikotarpio diena	Paskutinė praėjusio ataskaitinio laikotarpio diena
1	2	3	4
A	Ilgalaikis turtas		
I	Nematerialusis turtas	881,31	912,17
II	Materialusis turtas	2,28	3,35
III	Finansinis turtas	879,03	908,82
B	Biologinis turtas		
C	Kitas trumpalaikis turtas		
I	Atsargos, išankstiniai apmokėjimai ir nebaigtos vykdyti sutartys	113,39	114,96
II	Iš viešojo sektoriaus subjektų gautinos sumos	12,35	31,16
III	Kitos per vienus metus gautinos sumos	12,52	
IV	Kitas trumpalaikis turtas	5,50	20,89
V	Pinigai ir pinigų ekvivalentai		
	Iš viso turto:	83,03	62,91
D	Nuosavas kapitalas	994,70	1.027,13
I	Įstatinis kapitalas arba įmonės savininko (dalininkų) kapitalas	957,93	980,83
II	Turtą, kuris pagal įstatymus gali būti tik valstybės nuosavybė, atitinkantis kapitalas	954,88	954,88
III	Perkainojimo rezervas (rezultatai)		
IV	Rezervai		
V	Nepaskirstytas pelnas (nuostoliai)		
V.1	Ataskaitinių metų pelnas (nuostoliai)	3,05	25,96
V.2	Ankstesnių metų pelnas (nuostoliai)	-22,90	0,12
E	Dotacijos ir subsidijos	25,96	25,83
F	Įsipareigojimai viešojo sektoriaus subjektams	0,29	
G	Kiti įsipareigojimai		
I	Po vienerių metų mokėtinos sumos ir ilgalaikiai įsipareigojimai	36,48	43,01
II	Per vienerius metus mokėtinos sumos ir trumpalaikiai įsipareigojimai		
	Iš viso nuosavo kapitalo ir įsipareigojimų:	994,70	1.023,85

Panevėžio miesto savivaldybė, Laisvės a.20, LT- 35200, Panevėžys

2015 M. GRUODŽIO 31 D. pasibaigusių metų KONSOLIDUOTŲJŲ FINANSINIŲ ATASKAITŲ RINKINYS
(Visos sumos tūkstančiais eurų, jei nenurodyta kitaip)

Patvirtinta
ID -2147459670
D/L 2016-05-31 17:08:48

KONTROLIUOJAMŲ AKCINIŲ IR UŽDARŲJŲ AKCINIŲ BENDROVIŲ
JUNGTINĖ FINANSINĖS BŪKLĖS ATASKAITA (BALANSAS)

Eil. Nr.	Straipsniai	Paskutinė ataskaitinio laikotarpio diena	Paskutinė praėjusio ataskaitinio laikotarpio diena
1	2	3	4
A	Ilgalaikis turtas		
I	Nematerialusis turtas	162.984,47	159.248,29
II	Materialusis turtas	314,76	300,72
III	Finansinis turtas	162.501,40	158.625,00
B	Biologinis turtas	168,31	322,58
C	Kitas trumpalaikis turtas	743,69	
I	Atsargos, išankstiniai apmokėjimai ir nebaigtos vykdyti sutartys	21.283,65	26.515,37
II	Iš viešojo sektoriaus subjektų gautinos sumos	4.073,10	4.234,02
III	Kitos per vienus metus gautinos sumos	10.548,33	13.740,52
IV	Kitas trumpalaikis turtas	386,56	2.992,49
V	Pinigai ir pinigų ekvivalentai	346,39	435,60
	Iš viso turto:	5.929,27	5.112,74
D	Nuosavas kapitalas	185.011,81	185.763,66
I	Išstatinis kapitalas arba įmonės savininko (dalininkų) kapitalas	81.439,74	77.442,41
II	Turtą, kuris pagal įstatymus gali būti tik valstybės nuosavybė, atitinkantis kapitalas	55.158,31	55.082,04
III	Perkainojimo rezervas (rezultatai)		
IV	Rezervai	889,59	918,79
V	Nepaskirstytas pelnas (nuostoliai)	18.776,26	17.528,12
V.1	Ataskaitinių metų pelnas (nuostoliai)	6.615,59	3.913,46
V.2	Ankstesnių metų pelnas (nuostoliai)	5.474,66	3.996,82
E	Dotacijos ir subsidijos	1.140,93	-83,36
F	Įsipareigojimai viešojo sektoriaus subjektams	72.049,59	69.419,94
G	Kiti įsipareigojimai		
I	Po vienerių metų mokėtinos sumos ir ilgalaikiai įsipareigojimai	31.522,48	38.947,06
II	Per vienerius metus mokėtinos sumos ir trumpalaikiai įsipareigojimai	14.944,37	8.648,66
	Iš viso nuosavo kapitalo ir įsipareigojimų:	16.578,11	30.298,40
		185.011,81	185.809,41

Panevėžio miesto savivaldybės informacija apie sudarytas koncesijos ir valdžios ir privataus subjektų partnerystės sutartis

Eil. Nr.	Savivaldybė	Partnerystės sutarties rūšis	Svarbios partnerystės sutarties sąlygos, nuo kurių gali priklausyti būsimųjų pinigų srautų dydis, jų gavimo laikas ir tikimybė	Teisė naudoti partnerystės sutartyje nurodytą turtą	Privataus subjekto išsipareigojimai teikti partnerystės sutartyje nurodytas paslaugas	Turtas	Teisė partnerystės sutarties pabaigoje priimti nurodytą turtą	Partnerystės sutarties pratęsimo ir nutraukimo galimybės	Kitos teisės ir išsipareigojimai	Išsipareigojimai suteikti privačiam subjektui prieiga	Per ataskaitinį laikotarpį padaryti partnerystės sutarties pasikeitimai
1	2	3	4	5	6	7	8	9	10	11	12
1	Panevėžio	Koncesijos sutartis tarp Panevėžio miesto savivaldybės administracijos ir Panevėžio m. merginų dviračių sporto klubo „Fortūna“	Koncesininkas išsipareigoja sutarties galiojimo laikotarpiu į Koncesijos projektą investuoti 898000 Lt. Į Koncesijos projektą Koncesininkas investuoja ne mažiau kaip 1/5 numatytos investicijų sumos kas penkeri metai.	Infrastruktūros statiniai koncesininkui valdyti ir naudotis suteikiami ne aukciono tvarka, remiantis Koncesijų įstatymo 3 straipsnio 3 dalimi ir Konkurso sąlygomis, sudarant perdavimo-priėmimo aktą.	Koncesininkas išsipareigoja užtikrinti, kad Infrastruktūros objekte visą sutarties galiojimo laikotarpį nenutrūkstama i teiktų ne mažesnės kokybės ir įvairovės dviračių sporto viešąsias paslaugas.	Pastatas-dviračių bazė ir laikini statiniai – metaliniai garažai	Koncesininkas privalo užtikrinti, kad kada infrastruktūros objektas būtų perduotas Suteikiančiam institucijai ne blogesnės būklės, nei jis turėjo būti natūraliai nusidėvėjęs. Kartu su Infrastruktūros objektu turi būti perduota neatskiriamai su pastatu susijusi įranga, taip pat ir kitas su Infrastruktūros objektu susijęs	Koncesininkas privalo užtikrinti, kad infrastruktūros objektas būtų perduotas Suteikiančiam institucijai ne blogesnės būklės, nei jis turėjo būti natūraliai nusidėvėjęs. Kartu su Infrastruktūros objektu turi būti perduota neatskiriamai su pastatu susijusi įranga, taip pat ir kitas su Infrastruktūros objektu susijęs			

Eil. Nr.	Savivaldybė	Partnerystės sutarties rūšis	Svarbios partnerystės sutarties sąlygos, nuo kurių gali priklausyti būsimųjų pinigų srautų dydis, jų gavimo laikas ir tikimybė	Teisė naudoti partnerystės sutartyje nurodytą turtą	Privataus subjekto įsipareigojimai teikti partnerystės sutartyje nurodytas paslaugas	Turtas	Teisė partnerystės sutarties pabaigoje priimti nurodytą turtą	Partnerystės sutarties pratęsimo ir nutraukimo galimybės	Kitos teisės ir įsipareigojimai	Įsipareigojimai suteikti privačiam subjektui priėmę sprendimą	Per ataskaitinį laikotarpį padaryti partnerystės sutarties pasikeitimai
1	2	3	4	5	6	7	8	9	10	11	12
2	Panevėžio	Koncesijos sutartis tarp Panevėžio miesto savivaldybės administracijos ir UAB „Minoleta“ bei UAB „Neo aljansas“	Koncesioninkas įsipareigoja sutarties galiojimo laikotarpiu į Koncesijos projektą investuoti ne mažiau kaip: į infrastruktūros objektą 12980000 Lt, į sportinę įrangą -1,5 mln. Lt, į baseinų įrangą – 0,6mln.Lt.	Žemės sklypas koncesioninkui valdyti ir naudotis suteikiamas ne aukciono tvarka, remiantis Koncesijų įstatymo 3 straipsnio 3 dalimi ir Konkurso sąlygomis, sudarant nuomos sutart	Koncesioninkas ir bendrovė įsipareigoja užtikrinti, kad Infrastruktūros objekte visą sutarties galiojimo laikotarpį Bendrovė nenutrūkstama i teiktų ne mažesnės kokybės ir įvairovės nei Koncesioninko	Žemės sklypas, infrastuktūros objektas	Koncesioninkas ir bendrovė privalo užtikrinti, kad infrastruktūros objektas būtų perduotas Suteikiančiai institucijai ne blogesnės būklės, nei jis tuo metu turėjo būti	Bet kuri šalis turi teisę vienašališkai, nesikreipdama į teismą nutraukti sutartį. Šalis turi teisę nutraukti Sutartį Šalių susitarimu. Koncesioninkui tinkamai įvykdžius Sutartį visą jos galiojimo			

Eil. Nr.	Savivaldybė	Partnerystės sutarties rūšis	Svarbios partnerystės sutarties sąlygos, nuo kurių gali priklausyti būsimųjų pinigų srautų dydis, jų gavimo laikas ir tikimybė	Teisė naudoti partnerystės sutartyje nurodytą turtą	Privataus subjekto išsipareigojimai teikti partnerystės sutartyje nurodytas paslaugas	Turtas	Teisė partnerystės sutarties pabaigoje priimti nurodytą turtą	Partnerystės sutarties pratęsimo ir nutraukimo galimybės	Kitos teisės ir išsipareigojimai	Išsipareigojimai suteikti privačiam subjektui prieigą prie Turto	Per ataskaitinį laikotarpį padaryti partnerystės sutarties pasikeitimai
1	2	3	4	5	6	7	8	9	10	11	12
3	Panevėžio	Koncesijos sutartis tarp Panevėžio miesto savivaldybės administracijos ir UAB „Vestrus“ ir Panevėžio teniso klubo „Asteroidas“ kartu veikiančios jungtinės veiklos sutarties pagrindu bei UAB „Vestrus“ paslaugos	Koncesininkas ir Bendrovė išsipareigoja sutarties galiojimo laikotarpiu į Koncesijos projektą investuoti ne mažiau kaip 10 mln. Lt. Iki 2014m. koncesininkas neįvykdė priimtų išsipareigojimų (pradėti teikti koncesijos sutartyje numatytas paslaugas, baigti Infrastruktūros objekto statybos	Žemės sklypas koncesininkui valdyti ir naudoti suteikiamas ne aukciono tvarka, remiantis Koncesijų įstatymo 3 straipsnio 3 dalimi ir Konkurso sąlygomis, sudarant nuomos sutartį	Koncesininkas ir bendrovė išsipareigoja užtikrinti, kad Infrastruktūros objekte visą sutarties galiojimo laikotarpį Bendrovė nenutrūkstama išteiktų ne mažesnės kokybės ir įvairovės nei Koncesininko	Žemės sklypas, infrastuktūros objektas	natūraliai nusidėvėjęs	laiką, Koncesijos suteikimo terminas Suteikiančiosios institucijos siūlymu gali būti pratęstas tolimesniam Šalių susitarimu nustatytam laikotarpiui.	Koncesininkas turi teisę ir pareigą subnuomoti žemės sklypą Bendrovei toms pačioms sąlygomis, kokiomis pats nuomojasi žemės sklypą, sudarydamas		

Eil. Nr.	Savivaldybė	Partnerystės sutarties rūšis	Svarbios partnerystės sutarties sąlygos, nuo kurių gali priklausyti busimųjų pinigų srautų dydis, jų gavimo laikas ir tikimybė	Teisė naudoti partnerystės sutartyje nurodytą turtą	Privataus subjekto išpareigojimai teikti partnerystės sutartyje nurodytas paslaugas	Turtas	Teisė partnerystės sutarties pabaigoje priimti nurodytą turtą	Partnerystės sutarties pratęsimo ir nutraukimo galimybės	Kitos teisės ir išpareigojimai	Išpareigojimai suteikti privačiam subjektui priėmę turto	Per ataskaitinį laikotarpį padaryti partnerystės sutarties pasikeitimai
1	2	3	4	5	6	7	8	9	10	11	12
4	Panevėžio	Koncesijos sutartis tarp Panevėžio miesto savivaldybės administracijos ir UAB Panevėžio arena	darbus ir jį pripažinti tinkamu naudojimui). Dėl šių aplinkybių atsirado prievolė mokėti baudas ir delspinigius.	Arena perduota eksploatuoti Koncesioninkui pasirašius perdavimo-priėmimo aktą.	Koncesioninkas vykdo ūkinę veiklą, susijusią su Arenos eksploatavimu bei viešųjų paslaugų teikimu kultūros, sporto, turizmo, laisvalaikio srityse. Koncesioninkas užtikrina, kad Arenoje vyks ne mažiau kaip 50 renginių (įskaitant 20 Suteikiančiosios institucijos	Sporto arenos pastatas	Koncesioninkas gražins Areną, kuri turės toliau būti tinkama Eksploatuoti, Suteikiančiam ai institucijai be jokio papildomo užmokesčio	Bet kuri šalis turi teisę vienašališkai, nesikreipdama į teismą nutraukti sutartį. Šalys turi teisę nutraukti Sutartį Šalių susitarimu nepasibaigus sutarties terminui.	Suteikiančioji institucija moka Koncesioninkui koncesijos mokesčių. Koncesioninkas sutinka su Panevėžio m. sporto įstaigų ir klubų įsikūrimo galimybėmis Arenos pagalbinėse patalpose.	Vadovaujantis 2012m. balandžio 23d. papildomu susitarimu Nr.6 (22-457) pirmas koncesijos mokesčio peržiūrėjimas – 2015m. vasario 1d. Koncesijos mokesčio peržiūrėjimo metu, pritaikius praėjusių metų metinį vartotojų kainų indeksą, kuris yra – 0,3 %, pakeista mėnesinė koncesijos mokesčio	

Eil. Nr.	Savivaldybė	Partnerystės sutarties rūšis	Svarbios partnerystės sutarties sąlygos, nuo kurių gali priklausyti busimųjų pinigų srautų dydis, jų gavimo laikas ir tikimybė	Teisė naudoti partnerystės sutartyje nurodytą turtą	Privataus subjekto įsipareigojimai teikti partnerystės sutartyje nurodytas paslaugas	Turtas	Teisė partnerystės sutarties pabaigoje priimti nurodytą turtą	Partnerystės sutarties pratęsimo ir nutraukimo galimybės	Kitos teisės ir įsipareigojimai	Įsipareigojimai suteikti privatiam subjektui prieigą prie Turto	Per ataskaitinį laikotarpį padaryti partnerystės sutarties pasikeitimai
1	2	3	4	5	6 renginių) per metus	7	8	9	10	11	12 suma Panevėž- io miesto savivaldybės naudai.