



Uždaroji akcinė bendrovė „Aukštaitijos vandenys“

Panevėžio miesto savivaldybės merui
Ryčiui Mykolui Račkauskui

Laisvės a. 20, LT-35200 Panevėžys

2017-11-13 Nr. 2-1130

|..... Nr.

GAUTA

Panevėžio miesto savivaldybės priimamasis

2017-11-13

Nr. 20-3524(4.14.)

Interesantų aptarnavimo specialistė

Salvinija Kalendė

DĖL UŽDAROSIOS AKCINĖS BENDROVĖS „AUKŠTAITIJOS VANDENYS“ PERSKAIČIUOTŲ GERIAMOJO VANDENS TIEKIMO IR NUOTEKŲ TVARKYMO PASLAUGŲ BAZINIŲ KAINŲ NUSTATYMO

Valstybinė kainų ir energetikos kontrolės komisija (toliau – Komisija) 2017 m. lapkričio 10 d. nutarimu Nr. O3E-482 „Dėl uždarnosios akcinės bendrovės „Aukštaitijos vandenys“ perskaičiuotų geriamojo vandens tiekimo ir nuotekų tvarkymo paslaugų bazinių kainų derinimo“ suderino UAB „Aukštaitijos vandenys“ perskaičiuotas geriamojo vandens tiekimo ir nuotekų tvarkymo paslaugų bei atsiskaitomųjų apskaitos prietaisų priežiūros ir vartotojų aptarnavimo paslaugos bazines kainas (be pridėtinės vertės mokesčio).

Vadovaujantis Lietuvos Respublikos vietos savivaldos įstatymo 16 straipsnio 37 punktu, Lietuvos Respublikos geriamojo vandens tiekimo ir nuotekų tvarkymo įstatymo (toliau – Įstatymas) 10 straipsnio 1 dalies 6 punktu, Geriamojo vandens tiekimo ir nuotekų tvarkymo bei paviršinių nuotekų tvarkymo paslaugų kainų nustatymo metodikos, patvirtintos Valstybinės kainų ir energetikos kontrolės komisijos 2006 m. gruodžio 21 d. nutarimu Nr. O3-92 „Dėl geriamojo vandens tiekimo ir nuotekų tvarkymo paslaugų kainų nustatymo metodikos“ (2014 m. gruodžio 19 d. nutarimu Nr. O3-942 redakcija) (toliau – Metodika) 63.3 punktu, teikiame Panevėžio miesto savivaldybės tarybai:

1. Nustatyti UAB „Aukštaitijos vandenys“ perskaičiuotas geriamojo vandens tiekimo ir nuotekų tvarkymo paslaugų bei atsiskaitomųjų apskaitos prietaisų priežiūros ir vartotojų aptarnavimo paslaugos bazines kainas (be pridėtinės vertės mokesčio):

1.1. perskaičiuotą geriamojo vandens tiekimo ir nuotekų tvarkymo paslaugų bazinę kainą vartotojams, perkantiems geriamojo vandens tiekimo ir nuotekų tvarkymo paslaugas bute – 1,32 Eur/m³, iš šio skaičiaus:

1.1.1. geriamojo vandens tiekimo – 0,56 Eur/m³;

1.1.2. nuotekų tvarkymo – 0,76 Eur/m³, iš šio skaičiaus:

1.1.2.1. nuotekų surinkimo – 0,30 Eur/m³;

1.1.2.2. nuotekų valymo – 0,29 Eur/m³;

1.1.2.3. nuotekų dumblo tvarkymo – 0,17 Eur/m³;

1.2. perskaičiuotą geriamojo vandens tiekimo ir nuotekų tvarkymo paslaugų bazinę kainą vartotojams, perkantiems geriamojo vandens tiekimo ir nuotekų tvarkymo paslaugas individualių



gyvenamųjų namų ar kitų patalpų, skirtų asmeninėms, šeimos ar namų reikmėms, įvaduose – 1,21 Eur/m³, iš šio skaičiaus:

1.2.1. geriamojo vandens tiekimo – 0,52 Eur/m³;

1.2.2. nuotekų tvarkymo – 0,69 Eur/m³, iš šio skaičiaus:

1.2.2.1. nuotekų surinkimo – 0,28 Eur/m³;

1.2.2.2. nuotekų valymo – 0,26 Eur/m³;

1.2.2.3. nuotekų dumblo tvarkymo – 0,15 Eur/m³;

1.3. perskaičiuotą geriamojo vandens tiekimo ir nuotekų tvarkymo paslaugų bazinę kainą abonentams, perkantiems geriamojo vandens tiekimo ir nuotekų tvarkymo paslaugas buities ir komerciniams poreikiams bei perkantiems geriamąjį vandenį, skirtą karštam vandeniui ruošti ir tiekiamą abonentams – 1,28 Eur/m³, iš šio skaičiaus:

1.3.1. geriamojo vandens tiekimo – 0,59 Eur/m³;

1.3.2. nuotekų tvarkymo – 0,69 Eur/m³, iš šio skaičiaus:

1.3.2.1. nuotekų surinkimo – 0,28 Eur/m³;

1.3.2.2. nuotekų valymo – 0,26 Eur/m³;

1.3.2.3. nuotekų dumblo tvarkymo – 0,15 Eur/m³;

1.4. perskaičiuotą geriamojo vandens tiekimo ir nuotekų tvarkymo paslaugų bazinę kainą abonentams, perkantiems geriamąjį vandenį, skirtą patalpoms šildyti ir tiekiamą vartotojams ir abonentams bei geriamąjį vandenį, skirtą karštam vandeniui ruošti ir tiekiamą vartotojams, ir vartotojų kategorijai, perkančiai paslaugas daugiabučių gyvenamųjų namų įvade – 1,20 Eur/m³, iš šio skaičiaus:

1.4.1. geriamojo vandens tiekimo – 0,51 Eur/m³;

1.4.2. nuotekų tvarkymo – 0,69 Eur/m³, iš šio skaičiaus:

1.4.2.1. nuotekų surinkimo – 0,28 Eur/m³;

1.4.2.2. nuotekų valymo – 0,26 Eur/m³;

1.4.2.3. nuotekų dumblo tvarkymo – 0,15 Eur/m³;

1.5. perskaičiuotą atsiskaitomųjų apskaitos prietaisų priežiūros ir vartotojų aptarnavimo paslaugos bazinę kainą vartotojams, perkantiems geriamojo vandens tiekimo ir nuotekų tvarkymo paslaugas bute:

1.5.1. kai įrengtas atsiskaitomasis apskaitos prietaisas – 0,83 Eur butui per mėn.;

1.5.2. kai dėl techninių ar kitų priežasčių nėra galimybės įrengti atsiskaitomojo apskaitos prietaiso – 0,34 Eur butui per mėn.;

1.6. perskaičiuotą atsiskaitomųjų apskaitos prietaisų priežiūros ir vartotojų aptarnavimo paslaugos bazinę kainą vartotojams, perkantiems geriamojo vandens tiekimo ir nuotekų tvarkymo paslaugas daugiabučio gyvenamojo namo įvade – 4,46 Eur namui per mėn.;

1.7. perskaičiuotą atsiskaitomųjų apskaitos prietaisų priežiūros ir vartotojų aptarnavimo paslaugos bazinę kainą vartotojams, perkantiems geriamojo vandens tiekimo ir nuotekų tvarkymo paslaugas individualių gyvenamųjų namų ar kitų patalpų, skirtų asmeninėms, šeimos ar namų reikmėms, įvaduose:

1.7.1. kai įrengtas atsiskaitomasis apskaitos prietaisas – 0,72 Eur apskaitos prietaisui per mėn.;

1.7.2. kai dėl techninių ar kitų priežasčių nėra galimybės įrengti atsiskaitomojo apskaitos prietaiso – 0,38 Eur namui per mėn.;

1.8. perskaičiuotą vidutinę atsiskaitomųjų apskaitos prietaisų priežiūros ir vartotojų aptarnavimo paslaugos bazinę kainą abonentams, perkantiems geriamojo vandens tiekimo ir nuotekų tvarkymo paslaugas – 2,47 Eur apskaitos prietaisui per mėn.

1.8.1. Ø 15 mm – 0,72 Eur apskaitos prietaisui per mėn.;

- 1.8.2. Ø 20 mm – 0,72 Eur apskaitos prietaisui per mėn.;
- 1.8.3. Ø 25 mm – 4,62 Eur apskaitos prietaisui per mėn.;
- 1.8.4. Ø 32 mm – 4,72 Eur apskaitos prietaisui per mėn.;
- 1.8.5. Ø 40 mm – 5,15 Eur apskaitos prietaisui per mėn.;
- 1.8.6. Ø 50 mm – 11,29 Eur apskaitos prietaisui per mėn.;
- 1.8.7. Ø 65 mm – 11,53 Eur apskaitos prietaisui per mėn.;
- 1.8.8. Ø 80 mm – 11,88 Eur apskaitos prietaisui per mėn.;
- 1.8.9. Ø 100 mm – 12,07 Eur apskaitos prietaisui per mėn.;
- 1.8.10. Ø 150 mm ≥ – 13,12 Eur apskaitos prietaisui per mėn.;
- 1.8.11. elektromagnetiniai debitomačiai Ø 65 mm – 17,76 Eur apskaitos prietaisui per mėn.;
- 1.8.12. elektromagnetiniai debitomačiai Ø 80 mm – 19 Eur apskaitos prietaisui per mėn.;
- 1.8.13. elektromagnetiniai debitomačiai Ø 100 mm – 20,57 Eur apskaitos prietaisui per mėn.;
- 1.8.14. elektromagnetiniai debitomačiai Ø 150 mm ≥ – 23,22 Eur apskaitos prietaisui per mėn.;

1.8.15. nuotekų matavimo latakai – 28,5 Eur apskaitos prietaisui per mėn.;

2. Nustatyti, kad nuotekų valymo kainos abonentams už padidėjusią ir savitą taršą bei nuotekų dumblo tvarkymo technologinėse grandyse kainos, nustatytos Panevėžio miesto savivaldybės tarybos 2015 m. birželio 25 d. sprendimu Nr. 1-132 „Dėl uždarnosios akcinės bendrovės „Aukštaitijos vandenys“ geriamojo vandens tiekimo ir nuotekų tvarkymo paslaugų bazinių kainų nustatymo ir savivaldybės tarybos 2014 m. rugsėjo 25 d. sprendimo Nr. 1-269 pripažinimo netekusiu galios“, vadovaujantis Komisijos 2017 m. lapkričio 10 d. nutarimo Nr. O3-482 „Dėl uždarnosios akcinės bendrovės „Aukštaitijos vandenys“ perskaičiuotų geriamojo vandens tiekimo ir nuotekų tvarkymo paslaugų bazinių kainų derinimo“ 2 punktu neperskaičiuojamos.

3. Nustatyti, kad šio nutarimo 1 punkte nurodytos perskaičiuotos geriamojo vandens tiekimo ir nuotekų tvarkymo paslaugų bazinės kainos galioja 12 mėnesių nuo šių kainų įsigaliojimo dienos.
PRIDEDAMA.

1. Valstybinės kainų ir energetikos kontrolės komisijos 2017 m. lapkričio 10 d. nutarimas Nr. O3E-482 „Dėl uždarnosios akcinės bendrovės „Aukštaitijos vandenys“ perskaičiuotų geriamojo vandens tiekimo ir nuotekų tvarkymo paslaugų bazinių kainų derinimo“ – 2 lapai;

2. Valstybinės kainų ir energetikos kontrolės komisijos šilumos ir vandens departamento vandens skyriaus 2017 m. spalio 25 d. pažyma Nr. O5E-279 „Dėl uždarnosios akcinės bendrovės „Aukštaitijos vandenys“ perskaičiuotų geriamojo vandens tiekimo ir nuotekų tvarkymo paslaugų bazinių kainų derinimo“ – 25 lapai.

Generalinis direktorius

Saulius Venckus



VALSTYBINĖ KAINŲ IR ENERGETIKOS KONTROLĖS KOMISIJA

NUTARIMAS

DĖL UŽDAROSIOS AKCINĖS BENDROVĖS „AUKŠTAITIJOS VANDENYS“ PERSKAIČIUOTŲ GERIAMOJO VANDENS TIEKIMO IR NUOTEKŲ TVARKYMO PASLAUGŲ BAZINIŲ KAINŲ DERINIMO

2017 m. lapkričio 10 d. Nr. O3E-482

Vilnius

Vadovaudamasi Lietuvos Respublikos geriamojo vandens tiekimo ir nuotekų tvarkymo įstatymo 9 straipsnio 1 dalies 3 punktu, 34 straipsniu, Geriamojo vandens tiekimo ir nuotekų tvarkymo bei paviršinių nuotekų tvarkymo paslaugų kainų nustatymo metodika, patvirtinta Valstybinės kainų ir energetikos kontrolės komisijos (toliau – Komisija) 2006 m. gruodžio 21 d. nutarimu Nr. O3-92 „Dėl Geriamojo vandens tiekimo ir nuotekų tvarkymo paslaugų kainų nustatymo metodikos“, Komisijos 2014 m. gruodžio 19 d. nutarimu Nr. O3-942 „Dėl Valstybinės kainų ir energetikos kontrolės komisijos 2006 m. gruodžio 21 d. nutarimo Nr. O3-92 „Dėl Geriamojo vandens tiekimo ir nuotekų tvarkymo paslaugų kainų nustatymo metodikos“ pakeitimo“ ir atsižvelgdama į UAB „Aukštaitijos vandenys“ 2017 m. rugpjūčio 30 d. raštu Nr. 2.1-913 „Dėl UAB „Aukštaitijos vandenys“ perskaičiuotų geriamojo vandens tiekimo ir nuotekų tvarkymo paslaugų bazinių kainų derinimo“ pateiktą prašymą bei Komisijos Šilumos ir vandens departamento Vandens skyriaus 2017 m. spalio 25 d. pažymą Nr. O5E-279 „Dėl uždarnosios akcinės bendrovės „Aukštaitijos vandenys“ perskaičiuotų geriamojo vandens tiekimo ir nuotekų tvarkymo paslaugų bazinių kainų derinimo“, Komisija n u t a r i a:

1. Derinti UAB „Aukštaitijos vandenys“ perskaičiuotas geriamojo vandens tiekimo ir nuotekų tvarkymo paslaugų bei atsiskaitomųjų apskaitos prietaisų priežiūros ir vartotojų aptarnavimo paslaugos bazines kainas (be pridėtinės vertės mokesčio):

1.1. perskaičiuotą geriamojo vandens tiekimo ir nuotekų tvarkymo paslaugų bazinę kainą vartotojams, perkantiems geriamojo vandens tiekimo ir nuotekų tvarkymo paslaugas bute – 1,32 Eur/m³, iš šio skaičiaus:

1.1.1. geriamojo vandens tiekimo – 0,56 Eur/m³;

1.1.2. nuotekų tvarkymo – 0,76 Eur/m³, iš šio skaičiaus:

1.1.2.1. nuotekų surinkimo – 0,30 Eur/m³;

1.1.2.2. nuotekų valymo – 0,29 Eur/m³;

1.1.2.3. nuotekų dumblo tvarkymo – 0,17 Eur/m³;

1.2. perskaičiuotą geriamojo vandens tiekimo ir nuotekų tvarkymo paslaugų bazinę kainą vartotojams, perkantiems geriamojo vandens tiekimo ir nuotekų tvarkymo paslaugas individualių gyvenamųjų namų ar kitų patalpų, skirtų asmeninėms, šeimos ar namų reikmėms, įvaduose – 1,21 Eur/m³, iš šio skaičiaus:

1.2.1. geriamojo vandens tiekimo – 0,52 Eur/m³;

1.2.2. nuotekų tvarkymo – 0,69 Eur/m³, iš šio skaičiaus:

1.2.2.1. nuotekų surinkimo – 0,28 Eur/m³;

1.2.2.2. nuotekų valymo – 0,26 Eur/m³;

1.2.2.3. nuotekų dumblo tvarkymo – 0,15 Eur/m³;

1.3. perskaičiuotą geriamojo vandens tiekimo ir nuotekų tvarkymo paslaugų bazinę kainą abonentams, perkantiems geriamojo vandens tiekimo ir nuotekų tvarkymo paslaugas buities ir

komerciniams poreikiams bei perkantiems geriamąjį vandenį, skirtą karštam vandeniui ruošti ir tiekiamą abonentams – 1,28 Eur/m³, iš šio skaičiaus:

- 1.3.1. geriamojo vandens tiekimo – 0,59 Eur/m³;
- 1.3.2. nuotekų tvarkymo – 0,69 Eur/m³, iš šio skaičiaus:
 - 1.3.2.1. nuotekų surinkimo – 0,28 Eur/m³;
 - 1.3.2.2. nuotekų valymo – 0,26 Eur/m³;
 - 1.3.2.3. nuotekų dumblo tvarkymo – 0,15 Eur/m³;

1.4. perskaičiuotą geriamojo vandens tiekimo ir nuotekų tvarkymo paslaugų bazinę kainą abonentams, perkantiems geriamąjį vandenį, skirtą patalpoms šildyti ir tiekiamą vartotojams ir abonentams bei geriamąjį vandenį, skirtą karštam vandeniui ruošti ir tiekiamą vartotojams, ir vartotojų kategorijai, perkančiai paslaugas daugiabučių gyvenamųjų namų įvade – 1,20 Eur/m³, iš šio skaičiaus:

- 1.4.1. geriamojo vandens tiekimo – 0,51 Eur/m³;
- 1.4.2. nuotekų tvarkymo – 0,69 Eur/m³, iš šio skaičiaus:
 - 1.4.2.1. nuotekų surinkimo – 0,28 Eur/m³;
 - 1.4.2.2. nuotekų valymo – 0,26 Eur/m³;
 - 1.4.2.3. nuotekų dumblo tvarkymo – 0,15 Eur/m³;

1.5. perskaičiuotą atsiskaitomųjų apskaitos prietaisų priežiūros ir vartotojų aptarnavimo paslaugos bazinę kainą vartotojams, perkantiems geriamojo vandens tiekimo ir nuotekų tvarkymo paslaugas bute:

1.5.1. kai įrengtas atsiskaitomasis apskaitos prietaisas – 0,83 Eur butui per mėn.;

1.5.2. kai dėl techninių ar kitų priežasčių nėra galimybės įrengti atsiskaitomojo apskaitos prietaiso – 0,34 Eur butui per mėn.;

1.6. perskaičiuotą atsiskaitomųjų apskaitos prietaisų priežiūros ir vartotojų aptarnavimo paslaugos bazinę kainą vartotojams, perkantiems geriamojo vandens tiekimo ir nuotekų tvarkymo paslaugas daugiabučio gyvenamojo namo įvade – 4,46 Eur namui per mėn.;

1.7. perskaičiuotą atsiskaitomųjų apskaitos prietaisų priežiūros ir vartotojų aptarnavimo paslaugos bazinę kainą vartotojams, perkantiems geriamojo vandens tiekimo ir nuotekų tvarkymo paslaugas individualių gyvenamųjų namų ar kitų patalpų, skirtų asmeninėms, šeimos ar namų reikmėms, įvaduose:

1.7.1. kai įrengtas atsiskaitomasis apskaitos prietaisas – 0,72 Eur apskaitos prietaisui per mėn.;

1.7.2. kai dėl techninių ar kitų priežasčių nėra galimybės įrengti atsiskaitomojo apskaitos prietaiso – 0,38 Eur namui per mėn.;

1.8. perskaičiuotą vidutinę atsiskaitomųjų apskaitos prietaisų priežiūros ir vartotojų aptarnavimo paslaugos bazinę kainą abonentams, perkantiems geriamojo vandens tiekimo ir nuotekų tvarkymo paslaugas – 2,47 Eur apskaitos prietaisui per mėn.

2. Nustatyti, kad:

2.1. nuotekų valymo kainos abonentams už padidėjusią ir savitą taršą bei nuotekų dumblo tvarkymo technologinėse grandyse kainos, suderintos Komisijos 2015 m. gegužės 21 d. nutarimu Nr. O3-326 „Dėl uždarnosios akcinės bendrovės „Aukštaitijos vandenys“ geriamojo vandens tiekimo ir nuotekų tvarkymo paslaugų bazinių kainų derinimo“, šiuo nutarimu neperskaičiuojamos;

2.2. šio nutarimo 1 punkte nurodytos perskaičiuotos geriamojo vandens tiekimo ir nuotekų tvarkymo paslaugų bei atsiskaitomųjų apskaitos prietaisų priežiūros ir vartotojų aptarnavimo paslaugos bazinės kainos galioja 12 mėnesių nuo šių kainų įsigaliojimo dienos.

Šis nutarimas gali būti skundžiamas Lietuvos Respublikos administracinių bylų teisenos įstatymo nustatyta tvarka ir sąlygomis.

**VALSTYBINĖS KAINŲ IR ENERGETIKOS KONTROLĖS KOMISIJOS
ŠILUMOS IR VANDENS DEPARTAMENTO
VANDENS SKYRIUS**

Teikti Komisijos posėdžiui
Komisijos narė
Viktorija Sankauskaitė

2017-10-25

**PAŽYMA
DĖL UŽDAROSIOS AKCINĖS BENDROVĖS „AUKŠTAITIJOS VANDENYS“
PERSKAIČIUOTŲ GERIAMOJO VANDENS TIEKIMO IR NUOTEKŲ TVARKYMO
PASLAUGŲ BAZINIŲ KAINŲ DERINIMO**

2017 m. spalio 25 d. Nr. O5E-279
Vilnius

Valstybinės kainų ir energetikos kontrolės komisijos (toliau – Komisija) 2015 m. gegužės 21 d. nutarimu Nr. O3-326 „Dėl uždarnosios akcinės bendrovės „Aukštaitijos vandenys“ geriamojo vandens tiekimo ir nuotekų tvarkymo paslaugų bazinių kainų derinimo“ (toliau – Nutarimas) buvo suderintos geriamojo vandens tiekimo ir nuotekų tvarkymo paslaugų bei atsiskaitomųjų apskaitos prietaisų priežiūros ir vartotojų aptarnavimo paslaugos bazinės kainos. Komisijos 2016 m. spalio 7 d. nutarimu Nr. O3-298 „Dėl uždarnosios akcinės bendrovės „Aukštaitijos vandenys“ perskaičiuotų geriamojo vandens tiekimo ir nuotekų tvarkymo paslaugų bazinių kainų derinimo“ buvo suderintos perskaičiuotos geriamojo vandens tiekimo ir nuotekų tvarkymo paslaugų bei atsiskaitomųjų apskaitos prietaisų priežiūros ir vartotojų aptarnavimo paslaugos bazinės kainos.

Panevėžio miesto savivaldybės taryba 2016 m. spalio 26 d. sprendimu Nr. 1-320 „Dėl UAB „Aukštaitijos vandenys“ perskaičiuotų geriamojo vandens tiekimo ir nuotekų tvarkymo paslaugų bazinių kainų nustatymo ir Savivaldybės tarybos 2015 m. birželio 25 d. sprendimo Nr. 1-132 1.1–1.8 papunkčių pripažinimo netekusiais galios“ bei Panevėžio rajono savivaldybės taryba 2016 m. spalio 28 d. sprendimu Nr. T-174 „Dėl uždarnosios akcinės bendrovės „Aukštaitijos vandenys“ perskaičiuotų geriamojo vandens tiekimo ir nuotekų tvarkymo paslaugų bazinių kainų nustatymo“, nustatė naujas su Komisija suderintas perskaičiuotas geriamojo vandens tiekimo ir nuotekų tvarkymo bei atsiskaitomųjų apskaitos prietaisų priežiūros ir vartotojų aptarnavimo paslaugų bazines kainas, kurios įsigaliojo nuo 2016 m. gruodžio 1 d.

Bendrovė 2017 m. rugpjūčio 30 d. raštu Nr. 2.1-913 „Dėl UAB „Aukštaitijos vandenys“ perskaičiuotų geriamojo vandens tiekimo ir nuotekų tvarkymo paslaugų bazinių kainų derinimo“ pateikė Komisijai perskaičiuotų geriamojo vandens tiekimo ir nuotekų tvarkymo paslaugų bei atsiskaitomųjų apskaitos prietaisų priežiūros ir vartotojų aptarnavimo paslaugų bazinių kainų projektą bei dokumentus, reikalingus skaičiavimams pagrįsti (toliau – Prašymas). Panevėžio miesto savivaldybės administracijos direktorius 2017 m. rugpjūčio 30 d. raštu Nr. 19-2271(4.9) „Dėl UAB „Aukštaitijos vandenys“ perskaičiuotų geriamojo vandens tiekimo ir nuotekų tvarkymo paslaugų bazinių kainų perskaičiavimo“ Bendrovei patvirtino, kad savivaldybė susipažino su perskaičiuotomis ir Komisijai teikiamomis derinti kainomis. Panevėžio rajono savivaldybės administracijos direktorius 2016 m. rugpjūčio 18 d. raštu Nr. (8.27)SDI-1985 „Dėl UAB „Aukštaitijos vandenys“ geriamojo vandens tiekimo ir nuotekų tvarkymo paslaugų kainų“ informavo Komisiją, kad savivaldybė yra informuota apie Bendrovės kreipimąsi į Komisiją dėl geriamojo vandens tiekimo ir nuotekų tvarkymo paslaugų bazinių kainų perskaičiavimo.

Galiojančios ir Bendrovės pateiktos derinti perskaičiuotos geriamojo vandens tiekimo ir nuotekų tvarkymo, atsiskaitomųjų apskaitos prietaisų priežiūros ir vartotojų aptarnavimo paslaugų (toliau – Apskaitos veikla) bazinės kainos (be PVM) pateiktos 1 lentelėje.

1 lentelė. Galiojančios ir Bendrovės pateiktos derinti perskaičiuotos geriamojo vandens tiekimo, nuotekų tvarkymo, atsiskaitomųjų apskaitos prietaisų priežiūros ir vartotojų aptarnavimo paslaugų bazinės kainos, Eur/m³

Eil. Nr.	Rodiklis	Bazinė kaina	Galiojanti perskaičiuota kaina	Bendrovės pateikta derinti perskaičiuota bazinė kaina	Padidėjimas, sumažėjimas proc.
1	2	3	4	5	6
1.	Geriamojo vandens tiekimo ir nuotekų tvarkymo paslaugų kainos vartotojams, perkantiems paslaugas bute, Eur/m ³ :	1,40	1,38	1,32	-5,7/-4,3
1.1.	Geriamojo vandens tiekimo	0,56	0,57	0,56	-/-1,8
1.2.	Nuotekų tvarkymo:	0,84	0,81	0,76	-9,5/-6,2
1.2.1.	nuotekų surinkimo	0,27	0,29	0,30	11,1/3,4
1.2.2.	nuotekų valymo	0,34	0,34	0,29	-14,7/-14,7
1.2.3.	nuotekų dumblo tvarkymo	0,23	0,18	0,17	
2.	Geriamojo vandens tiekimo ir nuotekų tvarkymo paslaugų kainos vartotojams, perkantiems individualių gyvenamųjų namų ar kitų patalpų, skirtų asmeninėms, šeimos ar namų reikmėms, įvaduose, Eur/m ³ :	1,29	1,27	1,21	-6,2/-4,7
2.1.	Geriamojo vandens tiekimo	0,52	0,53	0,52	-/-1,9
2.2.	Nuotekų tvarkymo:	0,77	0,74	0,69	-10,4/-6,7
2.2.1.	nuotekų surinkimo	0,25	0,27	0,28	12,0/3,7
2.2.2.	nuotekų valymo	0,31	0,31	0,26	-16,1/-16,1
2.2.3.	nuotekų dumblo tvarkymo	0,21	0,16	0,15	-28,6/-6,3
3.	Geriamojo vandens tiekimo ir nuotekų tvarkymo paslaugų kainos abonentams, perkantiems geriamojo vandens tiekimo ir nuotekų tvarkymo paslaugas buities ir komerciniams poreikiams bei perkantiems geriamąjį vandenį, skirtą karštam vandeniui ruošti ir tiekiamą abonentams Eur/m ³ :	1,36	1,34	1,28	-5,9/-4,5
3.1.	Geriamojo vandens tiekimo	0,59	0,60	0,59	-/-1,7
3.2.	Nuotekų tvarkymo:	0,77	0,74	0,69	-10,4/-6,8
3.2.1.	nuotekų surinkimo	0,25	0,27	0,28	12,0/3,7
3.2.2.	nuotekų valymo	0,31	0,31	0,26	-16,1/-16,1
3.2.3.	nuotekų dumblo tvarkymo	0,21	0,16	0,15	-28,6/-6,3
4.	Geriamojo vandens tiekimo ir nuotekų tvarkymo paslaugų kainos abonentams, perkantiems vandenį patalpoms šildyti ir karštam vandeniui ruošti ir vartotojų grupei, atsiskaitančiai daugiabučio namo įvade, Eur/m ³ :	1,28	1,26	1,20	-6,3/-4,8
4.1.	Geriamojo vandens tiekimo	0,51	0,52	0,51	-/-1,9
4.2.	Nuotekų tvarkymo:	0,77	0,74	0,69	-10,4/-6,8
4.2.1.	nuotekų surinkimo	0,25	0,27	0,28	12,0/3,7
4.2.2.	nuotekų valymo	0,31	0,31	0,26	-16,1/-16,1
4.2.3.	nuotekų dumblo tvarkymo	0,21	0,16	0,15	-28,6/-6,3
5.	Atsiskaitomųjų apskaitos prietaisų priežiūros ir vartotojų aptarnavimo paslaugos kaina vartotojams, kuriems vanduo apskaitomas daugiabučio namo bute, Eur/butui per mėn.: kai apskaitos prietaisas priklauso vandens tiekėjui kai dėl techninių ar kitų priežasčių nėra galimybės įrengti atsiskaitomųjų apskaitos prietaisų	0,83 0,34	0,83 0,34	0,83 0,34	- -

1	2	3	4	5	6
6.	Atsiskaitomųjų apskaitos prietaisų priežiūros ir vartotojų aptarnavimo paslaugos kaina vartotojams, kuriems vanduo apskaitomas daugiabučio namo įvade, Eur/namui per mėn.:	4,46	4,46	4,46	-
7.	Atsiskaitomųjų apskaitos prietaisų priežiūros ir vartotojų aptarnavimo paslaugos kaina vartotojams, kuriems vanduo apskaitomas individualaus namo įvade, Eur/apskaitos prietaisui per mėn.: kai apskaitos prietaisas priklauso vandens tiekėjui kai dėl techninių ar kitų priežasčių nėra galimybės įrengti atsiskaitomųjų apskaitos prietaisų, Eur/namui per mėn.	0,72 0,38	0,72 0,38	0,72 0,38	- -
8.	Vidutinė atsiskaitomųjų apskaitos prietaisų priežiūros ir vartotojų aptarnavimo paslaugos kaina abonentams, Eur/apskaitos prietaisui per mėn.	2,47	2,47	2,47	-

Pateiktą Prašymą Komisijos Šilumos ir vandens departamento Vandens skyrius (toliau – Skyrius) nagrinėjo, vadovaudamasis Lietuvos Respublikos geriamojo vandens tiekimo ir nuotekų tvarkymo įstatymo (toliau – Įstatymas) 9 straipsnio 1 dalies 3 punktu, 34 straipsniu, Geriamojo vandens tiekimo ir nuotekų tvarkymo bei paviršinių nuotekų tvarkymo paslaugų kainų nustatymo metodika, patvirtinta Komisijos 2006 m. gruodžio 21 d. nutarimu Nr. O3-92 „Dėl Geriamojo vandens tiekimo ir nuotekų tvarkymo paslaugų kainų nustatymo metodikos“ (toliau – Metodika), Komisijos 2014 m. gruodžio 19 d. nutarimu Nr. O3-942 „Dėl Valstybinės kainų ir energetikos kontrolės komisijos 2006 m. gruodžio 21 d. nutarimo Nr. O3-92 „Dėl Geriamojo vandens tiekimo ir nuotekų tvarkymo paslaugų kainų nustatymo metodikos“ pakeitimo“ (toliau – Metodikos nutarimas).

1. Geriamojo vandens tiekimo ir nuotekų tvarkymo paslaugų bei Apskaitos veiklos bazinių kainų perskaičiavimas

Bendrovės geriamojo vandens tiekimo ir nuotekų tvarkymo paslaugų, Apskaitos veiklos bazinių kainų perskaičiavimo ataskaitinis laikotarpis – 2016 m. birželio mėn. – 2017 m. gegužės mėn. (toliau – Ataskaitinis laikotarpis). Įsigytas ilgalaikis turtas vertinamas per ataskaitinius metus (2014–2016 m.), o paslaugų realizuotų kiekių ir sąnaudų pasikeitimai – per 12 ankstesnių mėnesių iki geriamojo vandens tiekimo ir nuotekų tvarkymo paslaugų bazinių kainų perskaičiavimo projekto rengimo proceso pradžios.

Perskaičiuotų geriamojo vandens tiekimo ir nuotekų tvarkymo paslaugų bazinių kainų kainodaros taisyklės nurodytos Metodikos 57–58 punktuose.

Nuotekų valymo kainos už padidėjusią ir savitąją nuotekų taršą atveju, Komisijos Nutarimu trejų metų laikotarpiui suderinta papildoma padidėjusios ir savitosios taršos nuotekų valymo kaina, kuri taikoma konkrečioms abonentams, kurių nuotekos yra padidėjusios ir (arba) savitosios taršos, neperskaičiuojama. Pagal Metodikos 51.4 papunktį, pajamos, gautos už padidėjusios ir savitosios taršos nuotekų valymą, yra vertinamos skaičiuojant bazinę kainą, sumažinant visas būtinausias nuotekų tvarkymo paslaugų sąnaudas.

Nuotekų dumblo tvarkymo technologinėse grandyse kainos atveju, Komisijos Nutarimu trejų metų laikotarpiui suderinta nuotekų dumblo tvarkymo konkrečiose technologinėse grandyse kaina, kuri taikoma kitų ūkio subjektų atvežto nuotekų dumblo tolimesniam tvarkymui, neperskaičiuojama. Vadovaujantis Metodikos 51.6 punktu, ūkio subjektui, tvarkančiam kitų ūkio subjektų atvežtą nuotekų dumblą, bazinių kainų derinimo metu skaičiuojant nuotekų dumblo tvarkymo paslaugas

kainą, eliminuojamas kitų ūkio subjektų atvežto nuotekų dumblo kiekis ir sąnaudos, patirtos tvarkant kitų ūkio subjektų atvežtą nuotekų dumblą.

Vadovaujantis Metodikos 57 punktu, geriamojo vandens tiekimo ir nuotekų tvarkymo paslaugų, Apskaitos veiklos bazinės kainos antrais ir vėlesniais galiojimo metais perskaičiuojamos, atsižvelgiant į efektyvumo koeficientą, realizuotų paslaugų kiekio neatitikimą tarp nustatyto bazinėje kainoje ir faktiškai realizuoto, ilgalaikio turto vienetų nusidėvėjimo (amortizacijos) sąnaudų pokytį dėl naujai pagal veiklos ir plėtros planą faktiškai pradėtų eksploatuoti ilgalaikio turto vienetų, faktinius įsigyjamo geriamojo vandens ir nuotekų tvarkymo paslaugų kainų pokyčius, faktinius elektros energijos kainų, šilumai naudojamų energetinių išteklių kainų, technologinių medžiagų ir technologinio kuro įsigijimo kainų pokyčius, faktinius mokesčių (gamtos išteklių, aplinkos taršos ir kt.) dydžių pokyčius, investicijų grąžos pokyčius, nuo ūkio subjektų valios nepriklausančių veiksnių nulemtus, neišvengiamus sąnaudų pokyčius, dėl veiklos plano priemonių visiško neįvykdymo ar įvykdymo ne laiku sąnaudų pokyčius, dėl faktinės ataskaitinio laikotarpio ir ūkio subjektui bazinėje kainoje nustatytos investicijų grąžos neatitikties. Vadovaujantis Metodikos nutarimo 2.4 papunkčiu, perskaičiuojant iki 2016 m. sausio 1 d. nustatytas geriamojo vandens tiekimo ir nuotekų tvarkymo paslaugų bazines kainas, atsižvelgiama į normatyvinio pelno, skaičiuojamo pagal Metodikos nutarimo 2.3.4 papunkčio nuostatas, pokytį dėl ūkio subjekto kiekvieno verslo vieneto ir paslaugos būtinųjų sąnaudų pokyčio. Pagal Metodikos 57.14 papunktį, kintamosios sąnaudos, nurodytos Metodikos 44.1–44.6 papunkčiuose, perskaičiuojamos pagal Metodikos 57.2 papunktį perskaičiuotus geriamojo vandens tiekimo ir nuotekų tvarkymo paslaugų kiekius, atsižvelgiant ir neviršijant ūkio subjekto aptarnaujamos teritorijos paklausos (poreikio).

Bendrovės ir Skyriaus bazinių kainų pokyčio skaičiavimai perskaičiuotoms geriamojo vandens tiekimo ir nuotekų tvarkymo paslaugų bazinėms kainoms nustatyti pateikti **1 ir 2 prieduose**.

1.1. Efektyvumo koeficiento įtakos skaičiavimas

Skaičiuojant efektyvumo koeficientą pagal Metodikos 57.1 papunktį, Bendrovės perskaičiavimo Ataskaitinio laikotarpio paskutinio mėnesio vartotojų kainų indeksas (2017 m. gegužės mėn. – 112,6556) lyginamas su paskutinio perskaičiavimo laikotarpio paskutinio mėnesio naudotu vartotojų kainų indeksu (2016 m. gegužės mėn. – 108,9486). Suskaičiuotas efektyvumo koeficientas – 0,0196.

Bendrovės ir Skyriaus suskaičiuotos efektyvumo koeficiento įtakos perskaičiuojamai geriamojo vandens tiekimo ir nuotekų tvarkymo paslaugų bazinei kainai palyginimas pateikiamas 2 lentelėje.

2 lentelė. Bendrovės ir Skyriaus suskaičiuotos efektyvumo koeficiento įtakos perskaičiuojamai geriamojo vandens tiekimo ir nuotekų tvarkymo paslaugų bazinei kainai palyginimas Ataskaitiniu laikotarpiu, Eur/m³

Eil. Nr.	Verslo vienetai	Paslaugos	Paskutinio perskaičiavimo metu naudotas vartotojų kainų indeksas, vnt. dalimis	Ataskaitinio laikotarpio paskutinio mėnesio vartotojų kainų indeksas, vnt. dalimis	Kainos pokytis metais 3 dėl efektyvumo koeficiento, ΔK_{EF} , 3, Eur/m ³		Vidutinė bazinė kaina, Eur/m ³	Pasikeitimas lyginant su vidutine bazine kaina, proc.
					Bendrovės skaičiavimai	Skyriaus skaičiavimai		
1	2	3	4	5	6	7	8	9
1.	Apskaitos veikla		108,9486	112,6556	0,000	0,000	0,10	-
2.	Geriamojo vandens tiekimas	gavyba (su ruošimu)	108,9486	112,6556	0,003	0,003	0,24	1,3
3.		pristatymas	108,9486	112,6556	0,004	0,004	0,32	1,3
4.	Nuotekų tvarkymas	surinkimas	108,9486	112,6556	0,003	0,003	0,26	1,2
5.		valymas	108,9486	112,6556	0,005	0,006	0,43	1,4
6.		nuotekų dumblo tvarkymas	108,9486	112,6556	0,003	0,004	0,21	1,9

Bendrovės ir Skyriaus skaičiavimais, dėl efektyvumo koeficiento ($\Delta K_{EF,3}$) perskaičiuojama bendra vidutinė geriamojo vandens tiekimo ir nuotekų tvarkymo paslaugų bazinė kaina, lyginant su galiojančia bendra vidutine 1,56 Eur/m³ bazine kaina, **didėja 0,01 Eur/m³** (0,6 proc.).

1.2. Geriamojo vandens tiekimo ir nuotekų tvarkymo paslaugų kiekio neatitikimo tarp nustatyto bazinėje kainoje ir faktiškai realizuoto skaičiavimas

Geriamojo vandens tiekimo ir nuotekų tvarkymo paslaugų kiekio neatitikimas tarp nustatyto bazinėje kainoje ir faktiškai realizuoto skaičiuojamas vadovaujantis Metodikos 57.2 papunkčiu.

Bendrovės skaičiavimai atitinka Skyriaus skaičiavimus (*1 ir 2 priedai*). Skyriaus ir Bendrovės skaičiavimais, geriamojo vandens tiekimo ir nuotekų tvarkymo paslaugų kiekio koeficientas ($I^{GVT, NT}_{Q,3}$) geriamojo vandens tiekimo verslo vienetui yra -0,0362, nuotekų surinkimo paslaugoje yra -0,0122, nuotekų valymo ir nuotekų dumblo tvarkymo paslaugose yra -0,0134.

Bendrovės ir Skyriaus suskaičiuotos geriamojo vandens tiekimo ir nuotekų tvarkymo paslaugų kiekio neatitikimo įtakos perskaičiuojamai geriamojo vandens tiekimo ir nuotekų tvarkymo paslaugų bazinei kainai palyginimas pateiktas 3 lentelėje.

3 lentelė. Bendrovės ir Skyriaus suskaičiuoto geriamojo vandens tiekimo ir nuotekų tvarkymo paslaugų kiekio neatitikimo įtakos palyginimas Ataskaitiniu laikotarpiu, Eur/m³

Eil. Nr.	Verslo vienetai	Paslaugos	Paslaugų apimtis nustatyta bazinėje kainoje, tūkst. m ³	Ataskaitinio laikotarpio paslaugų apimtis, tūkst. m ³	Pokytis, tūkst. m ³	Kainos pokytis metais 3 dėl paslaugų kiekio neatitikimo $\Delta K^{GVT, NT}_{Q,3}$; $\Delta K^{NT}_{Q,3}$, Eur/m ³		Vidutinė bazinė kaina, Eur/m ³	Pasikeitimas lyginant su vidutine bazine kaina, proc.
						Bendrovės skaičiavimai	Skyriaus skaičiavimai		
1	2	3	4	5	6	7	8	9	10
1.	Apskaitos veikla		-	-	-	-	-	0,10	-
2.	Geriamojo vandens tiekimas	gavyba (su ruošimu)	5413,5	5609,5	196,0	-0,009	-0,009	0,24	-3,7
3.		pristatymas	5413,5	5609,5	196,0	-0,012	-0,012	0,32	-3,7
4.	Nuotekų tvarkymas	surinkimas	5283,6	5348,0	64,4	-0,003	-0,003	0,26	-1,2
		valymas	5283,6	5354,2	70,6	-0,006	-0,006	0,43	-1,4
5.		nuotekų dumblo tvarkymas	5283,6	5354,2	70,6	-0,003	-0,003	0,21	-1,4

Pagal Bendrovės Prašyme pateiktus duomenis, faktiškai Ataskaitiniu laikotarpiu realizuotas geriamojo vandens kiekis (5609,5 tūkst. m³), lyginant su bazinėje kainoje nustatytu (5413,5 tūkst. m³), padidėjo 196,0 tūkst. m³ (3,6 proc.) iš esmės dėl didesnių realizuotų kiekių atskiriems abonentams (įmonėms), plečiant savo veiklą bei didesnio realizuojamo paslaugų kiekio vartotojams, gyvenantiems individualiuose namuose. Faktiškai Ataskaitiniu laikotarpiu realizuotas nuotekų surinkimo paslaugų kiekis (5348,0 tūkst. m³), lyginant su bazinėje kainoje nustatytu (5283,60 tūkst. m³), padidėjo 64,4 tūkst. m³ (1,2 proc.), realizuotas nuotekų valymo ir nuotekų dumblo tvarkymo paslaugų kiekis (5354,2 tūkst. m³), lyginant su bazinėje kainoje nustatytu (5283,6 tūkst. m³), padidėjo 70,6 tūkst. m³ (1,3 proc.).

Bazinių kainų derinimo metu, vadovaujantis Metodikos 47.7, 50.6 ir 51.3 papunkčiais, vartotojams, atsiskaitantiems už suteiktas paslaugas pagal daugiabučių namų butuose įrengtą apskaitą, suskaičiuota 8,3 proc. didesnė bazinė kaina, įskaičiuojant leistinus faktinius 8,3 proc. geriamojo vandens nuostolius daugiabučiuose namuose (buvo įvertinti 2013 m. faktiniai, tačiau ne didesni kaip 10 proc. geriamojo vandens nuostoliai daugiabučių namų tinkluose). Tai yra, Bendrovei bazinėje kainoje nustatytas geriamojo vandens nuostolių daugiabučių namų tinkluose kiekis, neviršijantis leistino dydžio ($Q_{GVT, NT, Nd}$). Todėl geriamojo vandens tiekimo ir nuotekų tvarkymo paslaugų kiekio koeficiento ($I^{GVT, NT}_{Q,3}$) skaičiavime, geriamojo vandens nuostolių daugiabučių namų tinkluose kiekiai nevertinami.

Skyriaus ir Bendrovės skaičiavimais, dėl bazinėje kainoje nustatyto realizuotino ir faktiškai realizuoto kiekio neatitikties ($\Delta K^{GVTi}_{Q,3}$) perskaičiuojama bendra vidutinė geriamojo vandens tiekimo ir nuotekų tvarkymo paslaugų bazinė kaina, lyginant su galiojančia vidutine 1,56 Eur/m³ bazine kaina, **mažėja 0,03 Eur/m³** (1,9 proc.).

1.3. Ilgalaikio turto vienetų nusidėvėjimo (amortizacijos) sąnaudų skaičiavimas

Pagal Metodikos 57.3 papunktį, geriamojo vandens tiekimo ir nuotekų tvarkymo paslaugų bazinės kainos perskaičiuojamos dėl ilgalaikio turto vienetų nusidėvėjimo (amortizacijos) sąnaudų pokyčio dėl naujai pagal veiklos ir plėtros planą faktiškai pradėtų eksploatuoti ilgalaikio turto vienetų. Bendrovė bazinių kainų derinimui pateikė veiklos ir plėtros planą, kuris suderintas Panevėžio miesto savivaldybės tarybos 2012 m. gruodžio 13 d. sprendimu Nr. 1-307 „Dėl UAB „Aukštaitijos vandenys“ veiklos ir plėtros plano 2013–2016 metams suderinimo“ bei Panevėžio rajono savivaldybės tarybos 2012 m. gruodžio 13 d. sprendimu Nr. T-212 „Dėl UAB „Aukštaitijos vandenys“ veiklos ir plėtros plano 2013–2016 metams suderinimo“ ir papildytas bei suderintas Panevėžio miesto savivaldybės tarybos 2013 m. rugpjūčio 29 d. sprendimu Nr. 1-252 „Dėl UAB „Aukštaitijos vandenys“ veiklos ir plėtros plano 2013–2016 metams papildymo“ ir Panevėžio rajono savivaldybės tarybos 2013 m. rugpjūčio 22 d. sprendimu Nr. T-133 „Dėl UAB „Aukštaitijos vandenys“ veiklos ir plėtros plano 2013–2016 metams papildymo suderinimo“ (toliau – Veiklos ir plėtros planas).

Skyrius, pagal Metodikos 45.2.1 papunktį vertindamas efektą dėl Veiklos ir plėtros plane numatytų priemonių įgyvendinimo bazinių geriamojo vandens tiekimo ir nuotekų tvarkymo paslaugų kainų galiojimo metais ir skaičiuodamas eksploatacines sąnaudas po Veiklos ir plėtros plane numatytų priemonių įgyvendinimo, neskaičiavo Bendrovės lėšų dalies, įsigyjant turta, nusidėvėjimo sąnaudų. Bazinių geriamojo vandens tiekimo ir nuotekų tvarkymo paslaugų kainų nustatymo metu buvo įskaičiuota iš viso 1986,00 tūkst. Eur nusidėvėjimo (amortizacijos) sąnaudų nuo 47267,30 tūkst. Eur reguliuojamo turto įsigijimo vertės.

Skaičiuojant ilgalaikio turto vienetų nusidėvėjimo (amortizacijos) sąnaudų pokytį, perskaičiuojamose geriamojo vandens tiekimo ir nuotekų tvarkymo paslaugų bazinėse kainose įvertinti pagal Veiklos ir plėtros planą 2016 m. faktiškai pradėti eksploatuoti ilgalaikio turto vienetai. Kartu su Prašymu pateiktoje pagal Metodikos 38 priedo reikalavimus užpildytoje Veiklos ir plėtros plano vykdymo ataskaitoje nurodoma, kad per 2016 m. faktiškai buvo pradėta eksploatuoti naujo turto už 1709,16 tūkst. Eur. Bendrovė Prašymo aiškinamajame rašte nurodė, kad 2016 m. už 88,90 tūkst. Eur buvo įvykdytos kelios būtinos ilgalaikio turto atstatymo priemonės, kurios nebuvo numatytos Veiklos ir plėtros plane. Skyrius ir pati Bendrovė, vadovaudamasi Metodikos 57.3 papunkčiu, ne pagal Veiklos ir plėtros planą faktiškai pradėtų eksploatuoti ilgalaikio turto vienetų nusidėvėjimo (amortizacijos) sąnaudų, perskaičiuojamose bazinėse kainose nevertino (iš viso 2,42 tūkst. Eur).

Pagal Metodikos 8 priedo pagrindu pateiktą informaciją, faktiškai įvykdytų investicijų reguliuojamo turto įsigijimo vertė sudaro 1620,30 tūkst. Eur, nuo kurios pagal Metodikos normatyvus suskaičiuotos **84,56 tūkst. Eur** nusidėvėjimo (amortizacijos) sąnaudos (24,08 tūkst. Eur vandens gavybos (su ruošimu) paslaugoje; 26,23 tūkst. Eur geriamojo vandens pristatymo veikloje; 13,33 tūkst. Eur nuotekų surinkimo veikloje; 19,27 tūkst. Eur nuotekų valymo veikloje; 70,79 tūkst. Eur nuotekų dumblo tvarkymo veikloje; 8,75 tūkst. Eur Apskaitos veikloje). Perskaičiuojant bazines kainas antrą kartą, jų dydžiui turi įtakos ir pirmojo perskaičiavimo laikotarpio faktiškai įvykdytų investicinių projektų nusidėvėjimo (amortizacijos) sąnaudos, todėl skaičiavimuose įvertinamos paskutinio perskaičiavimo metu faktiškai įvykdytų investicijų projektų nusidėvėjimo sąnaudos – **370,82 tūkst. Eur** tūkst. Eur (37,58 tūkst. Eur vandens gavybos (su ruošimu) paslaugoje; 83,36 tūkst. Eur geriamojo vandens pristatymo veikloje; 120,16 tūkst. Eur nuotekų surinkimo veikloje; 50,18 tūkst. Eur nuotekų valymo veikloje; 70,79 tūkst. Eur nuotekų dumblo tvarkymo veikloje; 8,75 tūkst. Eur Apskaitos veikloje). Bendrovės skaičiavimai atitinka Skyriaus skaičiavimus (1 ir 2 priedai).

Bendrovės ir Skyriaus pagal Veiklos ir plėtros planą 2016 m. bei ankstesnio perskaičiavimo metu faktiškai įvykdytų investicijų nusidėvėjimo (amortizacijos) sąnaudų pokyčio įtakos, įvertintos perskaičiuojamoje geriamojo vandens tiekimo ir nuotekų tvarkymo paslaugų bazinėje kainoje, palyginimas pateiktas 4 lentelėje.

4 lentelė. Bendrovės ir Skyriaus suskaičiuotų ilgalaikio turto vienetų nusidėvėjimo (amortizacijos) sąnaudų pokyčio dėl faktiškai pagal Veiklos ir plėtros planą pradėtų eksploatuoti ilgalaikio turto vienetų įtakos palyginimas

Eil. Nr.	Verslo vienetai	Paslaugos	Nusidėvėjimo sąnaudų apimtis, bazinėje kainoje, tūkst. Eur	Faktiškai įvykdytų inv. projektų nusidėvėjimo sąnaudos, paskutinio perskaičiavimo metu tūkst. Eur	Faktiškai įvykdytų inv. projektų nusidėvėjimo sąnaudos, tūkst. Eur	Kainos pokytis metais 3 dėl nusidėvėjimo (amortizacijos) sąnaudų pokyčio, susijusio su faktiškai įvykdytais investiciniais projektais, $\Delta K^{INV}_{N(A), i, 3}$ Eur/m ³		Vidutinė bazinė kaina, Eur/m ³	Pasikeitimas lyginant su vidutine bazine kaina, proc.
						Bendrovės skaičiavimai	Skyriaus skaičiavimai		
1	2	3	4	5	6	7	8	9	10
1.	Apskaitos veikla		104,00	8,75	0,06	0,000	0,000	0,10	-
2.	Geriamojo vandens tiekimas	gavyba (su ruošimu)	271,70	37,58	24,08	0,011	0,011	0,24	4,6
3.		pristatymas	521,11	83,36	26,23	0,020	0,020	0,32	6,2
4.		surinkimas	368,86	120,16	13,33	0,025	0,025	0,26	9,6
5.	Nuotekų tvarkymas	valymas	610,26	50,18	19,27	0,013	0,013	0,43	3,0
6.		nuotekų dumblo tvarkymas	110,07	70,79	1,59	0,014	0,014	0,21	6,7
9.	IŠ VISO		1986,00	370,82	84,56				

Kaip matyti 4 lentelėje, iš viso nuo bazinių kainų nustatymo faktiškai įvykdytų investicijų projektų nusidėvėjimo (amortizacijos) sąnaudos, įvertintos ankstesnio ir šio perskaičiavimo metu, sudaro 455,38 tūkst. Eur. Skyriaus ir Bendrovės skaičiavimais, dėl įvykdytų investicijų nusidėvėjimo (amortizacijos) sąnaudų koregavimo ($\Delta K^{INV}_{N(A), i, 3}$) perskaičiuojama bendra vidutinė geriamojo vandens tiekimo ir nuotekų tvarkymo paslaugų bazinė kaina, lyginant su galiojančia vidutine 1,56 Eur/m³ bazine kaina, **didėja 0,08 Eur/m³**; geriamojo vandens tiekimo kaina **didėja 0,03 Eur/m³** (5,4 proc.), nuotekų tvarkymo paslaugos kaina **didėja 0,05 Eur/m³** (5,6 proc.).

1.4. Faktinių elektros energijos kainų pokyčio skaičiavimas

Metodikos 57.5 papunktyje numatyta, kad geriamojo vandens tiekimo ir nuotekų tvarkymo paslaugų bazinės kainos perskaičiuojamos, atsižvelgiant į faktinius elektros energijos kainų pokyčius.

Bendrovės ir Skyriaus suskaičiuotas elektros energijos kainų koeficientas ($I^E_{T, 3}$) Apskaitos veikloje yra -0,2737, geriamojo vandens gavybos (su ruošimu) veikloje yra -0,2737, geriamojo vandens pristatymo veikloje yra -0,2755, nuotekų surinkimo veikloje yra -0,2500, nuotekų valymo veikloje yra -0,3387, nuotekų dumblo tvarkymo veikloje -0,2604 (**1 ir 2 priedai**). Bendrovės ir Skyriaus suskaičiuoto elektros energijos sąnaudų pokyčio įtakos palyginimas pateiktas 5 lentelėje.

5 lentelė. Bendrovės ir Skyriaus suskaičiuoto elektros energijos sąnaudų pokyčio įtakos palyginimas Ataskaitiniu laikotarpiu

Eil. Nr.	Verslo vienetai	Paslaugos	Elektros energijos sąnaudų apimtis bazinėje kainoje, tūkst. Eur	Elektros energijos sąnaudų pokytis, tūkst. Eur	Kainos pokytis metais 3 dėl elektros energijos kainų pokyčio, $\Delta K_{E, i, 3}$ Eur/m ³		Vidutinė bazinė kaina, Eur/m ³	Pasikeitimas lyginant su vidutine bazine kaina, proc.
					Bendrovės skaičiavimai	Skyriaus skaičiavimai		
1	2	3	4	5	6	7	8	9
1.	Apskaitos veikla		4,90	-1,34	0,000	0,000	0,10	-

1	2	3	4	5	6	7	8	9
2.	Geriamojo vandens tiekimas	gavyba (su ruošimu)	238,70	-65,33	-0,012	-0,012	0,24	-5,0
3.		pristatymas	94,40	-26,00	-0,005	-0,005	0,32	-1,6
4.	Nuotekų tvarkymas	surinkimas	112,40	-28,10	-0,005	-0,005	0,26	-1,9
5.		valymas	224,10	-75,90	-0,014	-0,014	0,43	-3,2
6.		nuotekų dumblo tvarkymas	69,10	-17,99	-0,003	-0,003	0,21	-1,4

Skyriaus ir Bendrovės skaičiavimais, dėl elektros energijos sąnaudų koregavimo ($\Delta K_{E, i, 3}$), pasikeitus elektros energijos kainai, perskaičiuojama bendra vidutinė geriamojo vandens tiekimo ir nuotekų tvarkymo paslaugų bazinė kaina, lyginant su galiojančia bendra vidutine 1,56 Eur/m³ bazine kaina, **mažėja 0,04 Eur/m³** (2,6 proc.): geriamojo vandens tiekimo kaina **mažėja 0,02 Eur/m³** (3,6 proc.), nuotekų tvarkymo paslaugos kaina mažėja **0,02 Eur/m³** (2,2 proc.) (*1 ir 2 priedai*).

1.5. Faktinių šilumai naudojamų energetinių išteklių kainų pokyčio skaičiavimas

Metodikos 57.6 papunktyje numatyta, kad geriamojo vandens tiekimo ir nuotekų tvarkymo paslaugų bazinės kainos perskaičiuojamos, atsižvelgiant į faktinius šilumai naudojamų energetinių išteklių kainų pokyčius.

Bendrovės ir Skyriaus suskaičiuotas šilumai naudojamų energetinių išteklių kainų koeficientas ($I_{S, 3}^{\$}$) Apskaitos veikloje yra -0,5221, geriamojo vandens gavybos (su ruošimu) veikloje yra -0,1752, geriamojo vandens pristatymo veikloje yra -0,3589, nuotekų surinkimo veikloje yra -0,2983, nuotekų valymo veikloje yra -0,4222, nuotekų dumblo tvarkymo veikloje -0,0002 (*1 ir 2 priedai*). Bendrovės ir Skyriaus suskaičiuoto faktinio šilumai naudojamų energetinių išteklių pokyčio įtakos palyginimas pateiktas 6 lentelėje.

6 lentelė. Bendrovės ir Skyriaus suskaičiuoto faktinio šilumai naudojamų energetinių išteklių sąnaudų pokyčio įtakos palyginimas Ataskaitiniu laikotarpiu

Eil. Nr.	Verslo vienetai	Paslaugos	Šilumos energijos sąnaudų apimtis bazinėje kainoje, tūkst. Eur	Šilumos energijos sąnaudų pokytis, tūkst. Eur	Kainos pokytis metais 3 dėl šilumos energijos kainų pokyčio, $\Delta K_{S, i, 3}$, Eur/m ³		Vidutinė bazinė kaina, Eur/m ³	Pasikeitimas lyginant su vidutine bazine kaina, proc.
					Bendrovės skaičiavimai	Skyriaus skaičiavimai		
1	2	3	4	5	6	7	8	9
1.	Apskaitos veikla		5,20	-2,71	0,000	0,000	0,10	-
2.	Geriamojo vandens tiekimas	gavyba (su ruošimu)	14,70	-2,57	0,000	0,000	0,24	-
3.		pristatymas	20,79	-7,46	-0,001	-0,001	0,32	-0,3
4.	Nuotekų tvarkymas	surinkimas	17,29	-5,16	-0,001	-0,001	0,26	-0,4
5.		valymas	39,27	-16,58	-0,003	-0,003	0,43	-0,7
6.		nuotekų dumblo tvarkymas	61,75	-0,01	0,000	0,000	0,21	-

Kaip matyti iš 6 lentelėje pateiktų skaičiavimų, dėl šilumos energijos sąnaudų koregavimo ($\Delta K_{S, i, 3}$), pasikeitus šilumos energijos kainai, perskaičiuojama bendra vidutinė geriamojo vandens tiekimo ir nuotekų tvarkymo paslaugos bazinė kaina, lyginant su galiojančia vidutine 1,56 Eur/m³ bazine kaina, **nesikeičia** (*1 ir 2 priedai*).

1.6. Faktinių technologinių medžiagų ir technologinio kuro kainų pokyčio skaičiavimas

Metodikos 57.7 papunktyje numatyta, kad geriamojo vandens tiekimo ir nuotekų tvarkymo paslaugų bazinės kainos perskaičiuojamos, atsižvelgiant į faktinius technologinių medžiagų ir technologinio kuro įsigijimo kainų pokyčius.

Bendrovės ir Skyriaus suskaičiuotas technologinių medžiagų kainų koeficientas ($I_{T,3}^{Tk}$) geriamojo vandens gavybos (su ruošimu) veikloje yra -0,0884, nuotekų valymo veikloje yra -0,4534, nuotekų dumblo tvarkymo (be nuotekų dumblo džiovavimo įrenginių) veikloje yra -0,1142. Bendrovės skaičiavimai atitinka Skyriaus skaičiavimus (1 ir 2 priedai). Technologinio kuro, naudojamo nuotekų dumblo džiovavimo įrenginiuose (technologinio kuro sąnaudų bazinėje kainoje įvertinta iš viso 261,90 tūkst. Eur), kainų pokytį Bendrovė įvertino prie nuotekų subjekto valios nepriklausančių veiksmų nulemtų neišvengiamų sąnaudų skaičiavimo. Skyrius technologinio kuro sąnaudų pokytį vertino prie dėl veiklos plano neįvykdymo ar nevisiško įvykdymo ($\Delta K_{VP,1,3}$) skaičiavimo (žr. pažymos 1.9 skyrių).

Bendrovės ir Skyriaus suskaičiuotų faktinių technologinių medžiagų sąnaudų pokyčio įtakos palyginimas pateiktas 7 lentelėje.

7 lentelė. Bendrovės ir Skyriaus suskaičiuoto faktinio technologinių medžiagų sąnaudų pokyčio įtakos palyginimas Ataskaitiniu laikotarpiu

Eil. Nr.	Verslo vienetai	Paslaugos	Technologinių medžiagų sąnaudų apimtis bazinėje kainoje, tūkst. Eur	Technologinių medžiagų sąnaudų pokytis, tūkst. Eur	Kainos pokytis metais 3 dėl technologinio kuro kainų pokyčio, $K_{Tn,3}$, Eur/m ³		Vidutinė bazinė kaina, Eur/m ³	Pasikeitimas lyginant su vidutine bazine kaina, proc.
					Bendrovės skaičiavimai	Skyriaus skaičiavimai		
1	2	3	4	5	6	7	8	9
1.	Apskaitos veikla		-	-	0,000	0,000	0,10	-
2.	Geriamojo vandens tiekimas	gavyba (su ruošimu)	0,20	-0,02	0,000	0,000	0,24	-
3.		pristatymas	0,00	-	0,000	0,000	0,32	-
4.		surinkimas	0,00	-	0,000	0,000	0,26	-
5.	Nuotekų tvarkymas	valymas	36,87	-16,72	-0,003	-0,003	0,43	-0,7
6.		nuotekų dumblo tvarkymas	71,44	-8,16	-0,002	-0,002	0,21	-0,9

Kaip matyti iš 7 lentelėje pateiktų skaičiavimų, dėl technologinių medžiagų sąnaudų pokyčio ($\Delta K_{Tki,2}$), pasikeitus technologinių medžiagų kainoms, perskaičiuojama bendra vidutinė geriamojo vandens tiekimo ir nuotekų tvarkymo paslaugos bazinė kaina, lyginant su galiojančia vidutine 1,56 Eur/m³ bazine kaina, **nesikeičia**.

1.7. Faktinių mokesčių dydžių pokyčio skaičiavimas

Metodikos 57.8 papunktyje numatyta, kad geriamojo vandens tiekimo ir nuotekų tvarkymo paslaugų bazinės kainos perskaičiuojamos, atsižvelgiant į faktinius mokesčių dydžių pokyčius.

Bendrovės ir Skyriaus suskaičiuotas gamtos išteklių mokesčių tarifo koeficientas ($I_{T,3}^T$) geriamojo vandens gavybos paslaugoje yra 0,0220, suskaičiuotas taršos mokesčių tarifo koeficientas ($I_{T,3}^T$) nuotekų valymo paslaugoje – 0,0416.

Bendrovės ir Skyriaus suskaičiuotų faktinių gamtos išteklių ir taršos mokesčių dydžių pokyčio įtakos palyginimas pateiktas 8 lentelėje.

8 lentelė. Bendrovės ir Skyriaus suskaičiuotų faktinių gamtos išteklių ir taršos mokesčių dydžių pokyčio įtakos palyginimas Ataskaitiniu laikotarpiu

Eil. Nr.	Verslo vienetai	Paslaugos	Mokesčių sąnaudų apimtis bazinėje kainoje, tūkst. Eur	Mokesčių sąnaudų pokytis, tūkst. Eur	Kainos pokytis metais 3 dėl mokesčio tarifo pokyčio, $\Delta K_{T,i,3}$ Eur/m ³		Vidutinė bazinė kaina, Eur/m ³	Pasikeitimas lyginant su vidutine bazine kaina, proc.
					Bendrovės skaičiavimai	Skyriaus skaičiavimai		
1	2	3	4	5	6	7	8	9
1.	Apskaitos veikla		-	-	-	-	0,10	-
2.	Geriamojo vandens tiekimas	gavyba (su ruošimu)	372,0	8,18	0,001	0,001	0,24	0,4
3.		pristatymas	-	-	0,000	0,000	0,32	-
4.		surinkimas	-	-	0,000	0,000	0,26	-
5.	Nuotekų tvarkymas	valymas	28,35	1,18	0,000	0,000	0,43	-
6.		nuotekų dumblo tvarkymas	-	-	0,000	0,000	0,21	-

Skyriaus ir Bendrovės skaičiavimais, perskaičiuojamai bendrai vidutinei geriamojo vandens tiekimo ir nuotekų tvarkymo paslaugų bazinei kainai neatitiktis ($\Delta K_{T,i,3}$) dėl gamtos išteklių ir aplinkos taršos mokesčių tarifų pokyčio, **įtakos nedaro (1 ir 2 priedai)**.

1.8. Nuo ūkio subjekto valios nepriklausančių veiksnių nulemtų, neišvengiamų sąnaudų skaičiavimas

Metodikos 57.11 papunktis numato geriamojo vandens tiekimo ir nuotekų tvarkymo paslaugų bazinių kainų perskaičiavimą dėl kitų, nuo ūkio subjekto valios nepriklausančių veiksnių nulemtų, neišvengiamų sąnaudų pokyčių:

1. Vadovaujantis Įstatymo 9 straipsnio 3 dalies 3 punktu, Skyriaus skaičiavimais apskaičiuotos mokestinių įsipareigojimų sąnaudos už 2016 m. sudaro 23,099 tūkst. Eur (apskaičiuota nuo 2015 m. geriamojo vandens tiekimo ir nuotekų tvarkymo veiklos pajamų – 7699,555 tūkst. Eur). Pažymėtina, kad vadovaujantis Lietuvos Respublikos geriamojo vandens tiekimo ir nuotekų tvarkymo įstatymo Nr. X-764 9 straipsnio pakeitimo įstatymo 1 ir 2 straipsniais, bazinės kainos derinimo metu, kitų mokesčių sąnaudose buvo įvertinta 12,004 tūkst. Eur mokestinių įsipareigojimų sąnaudų tik už 2015 m. laikotarpį nuo rugpjūčio 1 d. iki gruodžio 31 d., kurios buvo apskaičiuotos nuo Bendrovės 2014 m. geriamojo vandens tiekimo ir nuotekų tvarkymo veiklos pajamų (8003,00 tūkst. Eur). Atsižvelgiant į tai, 2016 m. mokestinių įsipareigojimų sąnaudos (23,099 tūkst. Eur), lyginant su nustatytais bazinės kainos nustatymo metu (12,004 tūkst. Eur), didėja 11,095 tūkst. Eur. Skyriaus skaičiavimais, dėl mokestinių įsipareigojimų įvertinimo, bazinės kainos padidėjimas 0,001 Eur/m³ (0,1 proc.) perskaičiuojamai bendrai vidutinei geriamojo vandens tiekimo ir nuotekų tvarkymo paslaugų bazinei kainai įtakos nedaro.

2. Vadovaujantis Metodikos nutarimo 2.4 papunkčiu, perskaičiuojant iki 2016 m. sausio 1 d. nustatytas geriamojo vandens tiekimo ir nuotekų tvarkymo paslaugų bazines kainas, atsižvelgiama į normatyvinio pelno, skaičiuojamo pagal šio nutarimo 2.3.4 papunkčio nuostatas, pokytį dėl ūkio subjekto kiekvieno verslo vieneto ir paslaugos būtinųjų sąnaudų pokyčio.

Bazinių kainų derinimo metu Bendrovei nuo kiekvieno verslo vieneto ir paslaugos būtinųjų sąnaudų, taikant 5 proc. pelno normą, atskaičius pelno mokestį, suskaičiuotas grynasis pelnas – 485,15 tūkst. Eur (5,83 proc. pelningumas).

Skyriaus skaičiavimais, iš viso būtiniosios sąnaudos, įvertintos šio perskaičiavimo metu, sudaro 7905,74 tūkst. Eur, kurios lyginant su bazinių metų būtinosiomis sąnaudomis (7835,11 tūkst. Eur), didėja 70,63 tūkst. Eur. Apskaitos veiklos, geriamojo vandens tiekimo ir nuotekų tvarkymo paslaugų faktinis normatyvinis pelnas, perskaičiuotas dėl būtinųjų sąnaudų pokyčio, sudaro 489,52 tūkst. Eur arba 4,37 tūkst. Eur didesnis negu įvertintas bazinių kainų skaičiavimo metu.

3. Bendrovė prie kitų, nuo ūkio subjekto valios nepriklausančių veiksnių nulemtų, neišvengiamų sąnaudų pokyčių nurodė darbo užmokesčio ir socialinio draudimo sąnaudų pasikeitimą Ataskaitiniu laikotarpiu, lyginant su bazinėje kainoje nustatytais sąnaudomis. Prašymo aiškinamajame rašte nurodoma, kad Bendrovės valdyba, atsižvelgusi į minimalios mėnesinės algos ir šalies vidutinio mėnesio darbo užmokesčio didėjimą bei Bendrovės darbo apimčių augimą (įgyvendinant investicinius projektus plečiami vandentiekio ir nuotekų tinklai, didėja aptarnaujamų vandentiekio ir nuotekų tinklų ilgis, nuotekų perpumpavimo siurblių skaičius, daugėja Bendrovės paslaugomis besinaudojančių klientų skaičius, gerėja jų aptarnavimo kokybė ir trumpėja aptarnavimo laikas, klientų patogumui buvo atnaujinta internetinė svetainė, atidaryta nuotekų priėmimo aikštelė, įdiegta savitarnos svetainė, klientų informavimas trumpesiomis žinutėmis, atsiskaitymas už teikiamas paslaugas Bendrovės kasoje banko kortelėmis), 2016 m. birželio 1 d. valdybos posėdyje (pateiktas valdybos posėdžio protokolo Nr. 26 išrašas) nuo 2016 m. birželio 1 d. padidino darbo užmokesčio fondą 6 proc. Skyrius, skaičiuodamas bazinės kainos pokytį dėl kitų sąnaudų pokyčių, atsižvelgė į Bendrovės pateiktą informaciją apie darbo užmokesčio sąnaudų pasikeitimą.

Bazinėse kainose darbo užmokesčio ir socialinio draudimo sąnaudos sudarė 3029,90 tūkst. Eur. Skyriaus ir Bendrovės skaičiavimais Ataskaitinio laikotarpio darbo užmokesčio ir socialinio draudimo sąnaudų pokytis, lyginant su įvertintu bazinėse kainose, sudaro 195,7 tūkst. Eur. Lyginant Ataskaitinį laikotarpį su 2016 m. faktiniais metais, sąnaudos padidėja 84,66 tūkst. Eur: Apskaitos veikloje – 14,15 tūkst. Eur, geriamojo vandens gavybos (su ruošimu) veikloje – 4,00 tūkst. Eur, geriamojo vandens pristatymo veikloje – 8,89 tūkst. Eur, nuotekų surinkimo veikloje – 26,20 tūkst. Eur, nuotekų valymo veikloje – 26,90 tūkst. Eur, nuotekų dumblo tvarkymo veikloje – 4,52 tūkst. Eur. Bendrovė pateiktame Prašyme darbo užmokesčio ir socialinio draudimo sąnaudų 111,04 tūkst. Eur pokytį, susidariusį, lyginant 2016 m. su bazinėse kainose nustatytais darbo užmokesčio ir socialinio draudimo sąnaudomis, įvertino faktinio ataskaitinio laikotarpio (2016 m.) investicijų gražos (JR_v) skaičiavime.

Vadovaujantis Metodikos 51.4 papunkčiu, būtinosios nuotekų tvarkymo sąnaudos mažinamos pajamų, gautų už padidėjusią ir savitąją taršą, suma. Bazinėse kainose planuotos pajamos už padidėjusią ir savitąją taršą sudarė 612,20 tūkst. Eur. Bendrovė Ataskaitiniu laikotarpiu gavo 672,60 tūkst. Eur pajamų už padidėjusią ir savitąją taršą. 2016 m. pajamų už padidėjusią ir savitąją taršą buvo gauta 645,10 tūkst. Eur. Lyginant Ataskaitinį laikotarpį ir faktinius 2016 m., pajamų, gautų už padidėjusią ir savitąją taršą pokytis sudaro 27,50 tūkst. Eur. Skyrius ir pati Bendrovė šia suma sumažino sąnaudas nuotekų valymo veikloje. Bendrovė pateiktame Prašyme 2016 m. ir bazinių metų pajamų už padidėjusią ir savitąją taršą 32,90 tūkst. Eur pokytį įvertino faktinio ataskaitinio laikotarpio (2016 m.) investicijų gražos (JR_v) skaičiavime.

Dėl visų minėtų priežasčių Skyriaus apskaičiuotos kitų, nuo Bendrovės valios nepriklausančių veiksnių nulemtos, neišvengiamos sąnaudos didėja 72,62 tūkst. Eur: Apskaitos veikloje didėja 14,76 tūkst. Eur, geriamojo vandens gavybos (su ruošimu) veikloje didėja 14,42 tūkst. Eur, geriamojo vandens pristatymo veikloje didėja 13,03 tūkst. Eur, nuotekų surinkimo veikloje didėja 37,24 tūkst. Eur, nuotekų valymo veikloje didėja 1,21 tūkst. Eur, nuotekų dumblo tvarkymo veikloje mažėja 8,04 tūkst. Eur (*2 priedas*).

Bendrovės ir Skyriaus apskaičiuotų kitų, nuo Bendrovės valios nepriklausančių veiksnių nulemtų, neišvengiamų sąnaudų pokyčių įtakos palyginimas pateiktas 9 lentelėje.

9 lentelė. Bendrovės ir Skyriaus apskaičiuotų kitų, nuo Bendrovės valios nepriklausančių veiksmų nulemtų, neišvengiamų sąnaudų pokyčių įtakos palyginimas Ataskaitiniu laikotarpiu

Eil. Nr.	Verslo vienetai	Paslaugos	Ataskaitinio laikotarpio nuo Bendrovės valios nepriklausančių veiksmų nulemtos, neišvengiamos sąnaudos, priskirtos paslaugai, tūkst. Eur	Kainos pokytis metais 3 dėl nuo Bendrovės valios nepriklausančių veiksmų nulemtų, neišvengiamų sąnaudų pokyčio, Eur/m ³		Vidutinė bazinė kaina, Eur/m ³	Pasikeitimas lyginant su vidutine bazine kaina, proc.
				Bendrovės skaičiavimai	Skyriaus skaičiavimai		
1	2	3	4	5	6	7	8
1.	Apskaitos veikla		14,76	0,000	0,000	0,10	-
2.	Geriamojo vandens tiekimas	gavyba (su ruošimu)	14,42	0,002	0,002	0,24	0,8
3.		pristatymas	13,03	0,004	0,003	0,32	0,9
4.		surinkimas	37,24	0,007	0,007	0,26	2,7
5.	Nuotekų tvarkymas	valymas	1,21	0,001	0,000	0,43	-
6.		nuotekų dumblo tvarkymas	-8,04	-0,061	-0,002	0,21	-0,9

Skirtumas tarp Skyriaus ir Bendrovės skaičiavimų nuotekų dumblo tvarkymo veikloje susidarė dėl Bendrovės prie kainų pokyčio dėl kitų, nuo Bendrovės valios nepriklausančių veiksmų nulemtų, neišvengiamų sąnaudų skaičiavimo įvertinto nuotekų dumblo džiovinimo įrenginių sąnaudų. Skyriaus nuotekų dumblo džiovinimo įrenginių sąnaudų pokyčio skaičiavimus perkėlė prie Veiklos ir plėtos plano priemonių už ataskaitinį laikotarpį visiškai neįvykdymo ar įvykdymo ne laiku skaičiavimų.

Skyriaus skaičiavimais, dėl kitų, nuo Bendrovės valios nepriklausančių veiksmų nulemtų, neišvengiamų sąnaudų pokyčių, perskaičiuojama bendra vidutinė geriamojo vandens tiekimo ir nuotekų tvarkymo paslaugų kaina, lyginant su galiojančia bendra vidutine 1,56 Eur/m³ bazine kaina, **nesikeičia (1 ir 2 priedai).**

1.9. Veiklos plano priemonių būtinųjų sąnaudų pokyčio, dėl veiklos ir plėtos plano neįvykdymo ar neviseiško įvykdymo, skaičiavimas

Metodikos 57.12 papunktis numato geriamojo vandens tiekimo ir nuotekų tvarkymo paslaugų bazinės kainos perskaičiavimą dėl veiklos ir plėtos plano priemonių už ataskaitinį laikotarpį visiškai neįvykdymo ar įvykdymo ne laiku.

Kaip minėta pažymos 1.3 skyriuje, Bendrovė bazinių kainų derinimui pateikė Veiklos ir plėtos planą. 2015 m. skaičiuojant Bendrovės bazines kainas, Skyriaus, vertindamas efektą dėl Veiklos ir plėtos plane nurodyto investicinio projekto „Panevėžio dumblo apdoravimo įrenginių statyba“ Nr. VP3-3.1-AM-01-V-01-032 (įrenginių eksploatacijos pradžia buvo numatyta 2015 m. IV ketvirtyje) ir skaičiuodamas eksploatacines sąnaudas po šio projekto įgyvendinimo, suskaičiavo papildomas elektros energijos, einamojo remonto medžiagų, aptarnavimo paslaugų pagal sutartis, technologinių medžiagų bei technologinio kuro sąnaudas dėl planuojamų pradėti eksploatuoti naujų nuotekų dumblo džiovinimo įrenginių. Bendrovė Prašyme nurodo, kad skaičiuojant ir teikiant derinimui bazines kainas buvo planuota, kad investicinis projektas „Panevėžio dumblo apdoravimo įrenginių statyba“ Nr. VP3-3.1-AM-01-V-01-032 bus pradėtas eksploatuoti 2015 m. IV ketvirtyje. Tačiau statybos darbų perdavimo ir priėmimo metu nustatytus defektus, šio projekto darbų baigimo terminas buvo kelis kartus nukeliamas ir projekto įgyvendinimas yra tęsiamas. Šiuo metu nuotekų dumblo džiovinimo įrenginiai nedirba, nes rangovas negali suderinti atskirų džiovinimo įrenginių technologinių grandžių darbo, vyksta nuotekų dumblo maišymo įrangos ir nuotekų dumblo padavimo sprendinių tikslinimas. Rangovas iki 2017 m. birželio 2 d. neištaisė nuotekų dumblo džiovyklos esminių defektų (nevyksta dumblo džiovinimo procesas pagal projektą, nepasiektas sutartyje nurodytas džiovinimo dumblo granulių dydis, neišspręstas klausimas dėl dulkių susidarymo juostinėje džiovykloje ir kondensavimo įrenginyje). Bendrovė nurodo, kad defektų ištaisymui konkurso būdu bus samdomas kitas rangovas.

Bendrovės ir Skyriaus skaičiavimais, nuotekų dumblo džiovinimo įrenginių sąnaudos bazinėje kainoje sudarė 333,77 tūkst. Eur. Iš viso pirmaisiais bazinių kainų metais buvo įvertinta 128,30 tūkst. Eur papildomų būtinųjų nuotekų dumblo džiovinimo sąnaudų (9,50 tūkst. Eur remonto ir eksploatacinių medžiagų, 5,10 tūkst. Eur aptarnavimo paslaugų pagal sutartis, 4,30 tūkst. Eur technologinių medžiagų, 21,70 tūkst. Eur elektros energijos, 87,70 tūkst. Eur technologinio kuro sąnaudų). Antraisiais ir trečiaisiais bazinių kainų metais nuotekų dumblo tvarkyme dėl pradedamų eksploatuoti džiovinimo įrenginių įvertinta iš viso po 436,50 tūkst. Eur (arba 308,20 tūkst. Eur daugiau nei pirmaisiais metais) būtinųjų sąnaudų (elektros energijos – 48,60 tūkst. Eur, einamojo remonto ir eksploatacinių medžiagų – 13,90 tūkst. Eur, aptarnavimo paslaugos pagal sutartis – 7,10 tūkst. Eur, technologinių medžiagų – 4,30 tūkst. Eur, kuro – 10,10 tūkst. Eur, kitų sąnaudų – 3,50 tūkst. Eur, technologinio kuro – 349,0 tūkst. Eur). Iš viso nuotekų dumblo tvarkymo vidutinėje bazinėje kainoje (0,21 Eur/m³) buvo įvertinta 333,77 tūkst. Eur papildomų sąnaudų dėl numatomo nuotekų dumblo džiovinimo įrenginių eksploatavimo.

Bendrovės Prašyme pateiktais duomenimis, bazinių kainų perskaičiavimo Ataskaitinio laikotarpio faktinės nuotekų dumblo džiovinimo įrenginių sąnaudos, nevertinant nusidėvėjimo (amortizacijos) sąnaudų, dėl aukščiau įvardintų priežasčių sudarė 21,90 tūkst. Eur (elektros energijos – 5,90 tūkst. Eur, technologinio kuro – 7,30 tūkst. Eur, šilumos energijos – 3,40 tūkst. Eur, remonto ir eksploatacinių medžiagų – 0,30 tūkst. Eur, aptarnavimo paslaugos pagal sutartis – 3,50 tūkst. Eur, kitų sąnaudų – 1,50 tūkst. Eur), t. y. 311,87 tūkst. Eur mažiau nei buvo planuota derinant bazines kainas. Šis sąnaudų pokytis įtakoja nuotekų dumblo tvarkymo bazinę kainą.

Bendrovės ir Skyriaus apskaičiuotų Veiklos ir plėtos plano priemonių už Ataskaitinį laikotarpį visiško neįvykdymo ar įvykdymo ne laiku sąnaudų pokyčių įtakos palyginimas pateiktas 10 lentelėje.

10 lentelė. Bendrovės ir Skyriaus apskaičiuotų Veiklos ir plėtos plano priemonių už ataskaitinį laikotarpį visiško neįvykdymo ar įvykdymo ne laiku sąnaudų pokyčių įtakos palyginimas Ataskaitiniu laikotarpiu

Eil. Nr.	Verslo vienetai	Paslaugos	Paskutinio paslaugų kainų perskaičiavimo laikotarpio veiklos plano priemonių būtinųjų sąnaudų, priskirtų reguliuojamai paslaugai, apimtis, NC _{VP,1}	Ataskaitinio laikotarpio veiklos plano priemonių būtinųjų sąnaudų, priskirtų reguliuojamai paslaugai, apimtis, NC ^{1/2} _{VP,3}	Skirtumas, tūkst. Eur	Kainos pokytis metais y dėl veiklos plano neįvykdymo ar nevisiško įvykdymo, ΔK _{VP,1,3} , Eur/m ³		Vidutinė bazinė kaina, Eur/m ³	Pasikeitimas lyginant su vidutine bazine kaina, proc.
						Bendrovės skaičiavimai	Skyriaus skaičiavimai		
1	2	3	4	5	6	7	8	9	10
1.	Apskaitos veikla		-	-		0,000	0,000	0,10	-
2.	Geriamojo vandens tiekimas	gavyba (su ruošimu) pristatymas	-	-		0,000	0,000	0,24	-
3.		surinkimas	-	-		0,000	0,000	0,32	-
4.		valymas	-	-		0,000	0,000	0,26	-
5.	Nuotekų tvarkymas	nuotekų dumblo tvarkymas	333,77	21,90	-311,87	0,000	-0,059	0,21	-28,1

Kaip minėta aukščiau, Bendrovė nuotekų dumblo džiovinimo įrenginių sąnaudų pokyčio skaičiavimus nurodė prie nuo Bendrovės valios nepriklausančių veiksnių nulemtų, neišvengiamų sąnaudų skaičiavimo (1 priedas).

Skyriaus skaičiavimais, dėl Veiklos ir plėtos plano priemonių už Ataskaitinį laikotarpį visiško neįvykdymo ar įvykdymo ne laiku sąnaudų pokyčių, perskaičiuojama bendra vidutinė geriamojo vandens tiekimo ir nuotekų tvarkymo paslaugų bazinė kaina mažėja **0,06 Eur/m³** (3,8 proc.), lyginant su galiojančia vidutine 1,56 Eur/m³ bazine kaina: nuotekų dumblo tvarkymo paslaugos bazinė kaina mažėja **0,06 Eur/m³** (28,6 proc.), lyginant su galiojančia vidutine 0,21 Eur/m³ dumblo tvarkymo paslaugos bazine kaina (2 priedas).

1.10. Investicijų grąžos pokyčio skaičiavimas

Metodikos 57.13 papunktis numato geriamojo vandens tiekimo ir nuotekų tvarkymo paslaugų bazinės kainos perskaičiavimą dėl faktinės ataskaitinio laikotarpio ir ūkio subjektui bazinėje kainoje nustatytos investicijų grąžos neatitikties, jeigu ūkio subjekto faktinė ataskaitinio laikotarpio investicijų grąža viršija reguliuojančios institucijos bazinėje kainoje nustatytą investicijų grąžą daugiau kaip 3 procentais. Skaičiuojant faktinę ataskaitinio laikotarpio investicijų grąžą, eliminuojami perskaičiavimo metu įvertinti Metodikos 57.2–57.8, 57.11–57.12, 57.14 papunkčiuose nurodytų sąnaudų pasikeitimai.

Bendrovės ir Skyriaus suskaičiuotos faktinės ataskaitinio laikotarpio ir bazinėje kainoje nustatytos investicijų grąžos (normatyvinio pelno) pokyčio įtakos palyginimas pateiktas 11 lentelėje.

11 lentelė. Bendrovės ir Skyriaus suskaičiuoto normatyvinio pelno pokyčio įtakos palyginimas Ataskaitiniu laikotarpiu

Eil. Nr.	Verslo vienetai	Paslaugos	Investicijų grąža (normatyvinis pelnas) bazinėje kainoje, tūkst. Eur	Faktinė ataskaitinio laikotarpio investicijų grąža, tūkst. Eur	Faktinė ataskaitinio laikotarpio investicijų grąža, eliminavus sąnaudų pasikeitimą tūkst. Eur	Skirtumas, tūkst. Eur (6-4)	Kainos pokytis 3 metais dėl faktinės investicijų grąžos neatitikimo bazinėje kainoje nustatytai Eur/m ³		Vidutinė bazinė kaina, Eur/m ³	Pasikeitimas lyginant su vidutine bazine kaina, proc.
							Bendrovės skaičiavimai	Skyriaus skaičiavimai		
1	2	3	4	5	6	7	8	9	10	11
1.	Apskaitos veikla		31,85	25,73	-9,81	-41,66	0,000	0,000	0,10	-
2.	Geriamojo vandens tiekimas	gavyba (su ruošimu)	75,65	62,33	48,54	-27,11	0,000	0,000	0,24	-
3.		pristatymas	101,30	167,06	133,33	32,03	0,007	0,005	0,32	-1,6
4.		surinkimas	78,57	-72,43	-11,19	-89,76	0,000	0,000	0,26	-
5.	Nuotekų tvarkymas	valymas	132,56	568,61	380,57	248,01	0,046	0,046	0,43	-10,7
6.		nuotekų dumblo tvarkymas	65,22	367,95	100,23	35,01	0,006	0,006	0,21	-2,9

Apskaitos veiklos, geriamojo vandens gavybos (su ruošimu) paslaugos, nuotekų surinkimo paslaugos faktinė ataskaitinio laikotarpio investicijų grąža (pelnas/nuostolis) yra mažesnė nei bazinėje kainoje įvertintas normatyvinis pelnas, todėl šių paslaugų kainoms perskaičiavimas pagal Metodikos 57.13 papunktį netaikomas. Skyrius, skaičiuodamas reguliuojamų verslo vienetų ir paslaugų kainų pokytį dėl faktinės Ataskaitinio laikotarpio ir Bendrovei bazinėje kainoje nustatytos investicijų grąžos neatitikties, įvertino geriamojo vandens tiekimo ir nuotekų tvarkymo paslaugų bazinėje kainoje įskaičiuotas palūkanų už planuotas imti paskolas investicinių projektų įgyvendinimui, sąnaudas (eliminuoja geriamojo vandens pristatymo veikloje – 11,90 tūkst. Eur, nuotekų surinkimo veikloje – 11,93 tūkst. Eur, nuotekų valymo veikloje – 69,70 tūkst. Eur, nuotekų dumblo tvarkymo veikloje – 24,33 tūkst. Eur), ataskaitinių 2016 m. ir bazinių metų pajamų už padidėjusią ir savitąją taršą pokytį (eliminuoja 32,90 tūkst. Eur) bei atsižvelgiant į Bendrovės pateiktą aukščiau aprašytą (žr. pažymos 1.8 skyrių) informaciją apie darbo užmokesčio sąnaudų pasikeitimą, darbo užmokesčio ir socialinio draudimo sąnaudų 111,04 tūkst. Eur pokytį, susidariusį, lyginant 2016 m. su bazinėse kainose nustatyta darbo užmokesčio ir socialinio draudimo sąnaudų apimtimi (eliminuoja Apskaitos veikloje – 53,45 tūkst. Eur, geriamojo vandens gavybos (su ruošimu) veikloje – -10,78 tūkst. Eur, geriamojo vandens pristatymo veikloje – 45,08 tūkst. Eur, nuotekų surinkimo veikloje – 37,87 tūkst. Eur, nuotekų valymo veikloje – 16,72 tūkst. Eur, nuotekų dumblo tvarkymo veikloje – -31,30 tūkst. Eur). Iš 11 lentelėje pateiktų duomenų matyti, kad eliminavus sąnaudų pasikeitimą geriamojo vandens pristatymo paslaugos faktinė ataskaitinio laikotarpio investicijų grąžos neatitiktis sudaro 32,03 tūkst. Eur, nuotekų valymo veikloje – 248,01 tūkst. Eur, nuotekų dumblo tvarkymo veikloje – 100,23 tūkst. Eur.

Bendrovės ir Skyriaus skaičiavimais, dėl faktinės investicijų gražos neatitikimo bazinėje kainoje nustatytai investicijų gražai (pelniui), perskaičiuojama bendra vidutinė geriamojo vandens tiekimo ir nuotekų tvarkymo paslaugų bazinė kaina, lyginant su galiojančia bendra vidutine 1,56 Eur/m³ bazine kaina, **mažėja 0,06 Eur/m³**: geriamojo vandens tiekimo kaina **mažėja 0,01 Eur/m³** (1,8 proc.), nuotekų tvarkymo paslaugos kaina **mažėja 0,05 Eur/m³** (5,6 proc.) (*1 ir 2 priedai*).

1.11. Faktinių kintamųjų sąnaudų pokyčio skaičiavimas

Metodikos 57.14 papunktyje numatyta, kad kintamosios sąnaudos, nurodytos Metodikos 44.1–44.6 papunkčiuose perskaičiuojamos pagal Metodikos 57.2 papunktį perskaičiuotus geriamojo vandens tiekimo ir nuotekų tvarkymo kiekius, atsižvelgiant ir neviršijant ūkio subjekto aptarnaujamos teritorijos paklausos (poreikio).

Bendrovės skaičiavimai atitinka Skyriaus skaičiavimus (*1 ir 2 priedai*). Bendrovės ir Skyriaus suskaičiuotų kintamųjų sąnaudų pokyčio įtakos palyginimas pateiktas 12 lentelėje.

12 lentelė. Bendrovės ir Skyriaus perskaičiuotų bazinių metų kintamųjų sąnaudų ir kintamųjų sąnaudų po perskaičiavimo pokyčio įtakos palyginimas Ataskaitiniu laikotarpiu

Eil. Nr.	Verslo vienetai	Paslaugos	Perskaičiuotų bazinių metų kintamosios sąnaudos, tūkst. Eur	Kintamosios sąnaudos po perskaičiavimo*, tūkst. Eur	Skirtumas, tūkst. Eur (5-4)	Kainos pokytis metais 3 dėl kintamųjų sąnaudų pokyčio, Eur/m ³		Vidutinė bazinė kaina, Eur/m ³	Pasikeitimas lyginant su vidutine bazine kaina, proc.
						Bendrovės skaičiavimai	Skyriaus skaičiavimai		
1	2	3	4	5	6	7	8	9	10
1.	Apskaitos veikla		-	-	-	-	-	0,10	-
2.	Geriamojo vandens tiekimas	gavyba (su ruošimu)	552,89	561,57	8,68	0,002	0,002	0,24	
3.		pristatymas	65,99	69,48	3,49	0,001	0,001	0,32	
4.		surinkimas	82,32	81,64	-0,68	0,000	0,000	0,26	
5.	Nuotekų tvarkymas	valymas	212,21	210,70	-1,51	0,000	0,000	0,43	
6.		nuotekų dumblo tvarkymas	113,41	112,59	-0,82	0,000	0,000	0,21	

* kintamosios sąnaudos, perskaičiuotos pagal pažymos 1.2 skyriuje perskaičiuotus geriamojo vandens tiekimo ir nuotekų tvarkymo paslaugų kiekius.

Skyriaus ir Bendrovės skaičiavimais, dėl kintamųjų sąnaudų koregavimo perskaičiuojama bendra vidutinė geriamojo vandens tiekimo ir nuotekų tvarkymo paslaugų bazinė kaina, lyginant su galiojančia bendra vidutine 1,56 Eur/m³ bazine kaina, **nesikeičia** (*1 ir 2 priedai*).

2. Perskaičiuotų bazinių kainų pokyčio skaičiavimas

Bendrovės ir Skyriaus suskaičiuoto perskaičiuotų geriamojo vandens tiekimo ir nuotekų tvarkymo paslaugų bazinių kainų pokyčio palyginimas pateiktas 13 lentelėje.

13 lentelė. Bendrovės ir Skyriaus suskaičiuoto geriamojo vandens tiekimo ir nuotekų tvarkymo paslaugų bazinių kainų pokyčio palyginimas

Eil. Nr.	Verslo vienetai	Paslaugos	Vidutinė bazinė kaina, Eur/m ³	Kainos pokytis, Eur/m ³		Pasikeitimas lyginant su Bendrovės ir Skyriaus skaičiavimais, proc.
				Bendrovės skaičiavimai	Skyriaus skaičiavimai	
1	2	3	4	5	6	7
1.	Apskaitos veikla		0,10	0,00	0,00	-/-
2.	Geriamojo vandens tiekimas	gavyba (su ruošimu)	0,24	0,00	0,00	-/-
3.		pristatymas	0,32	0,00	0,00	-/-

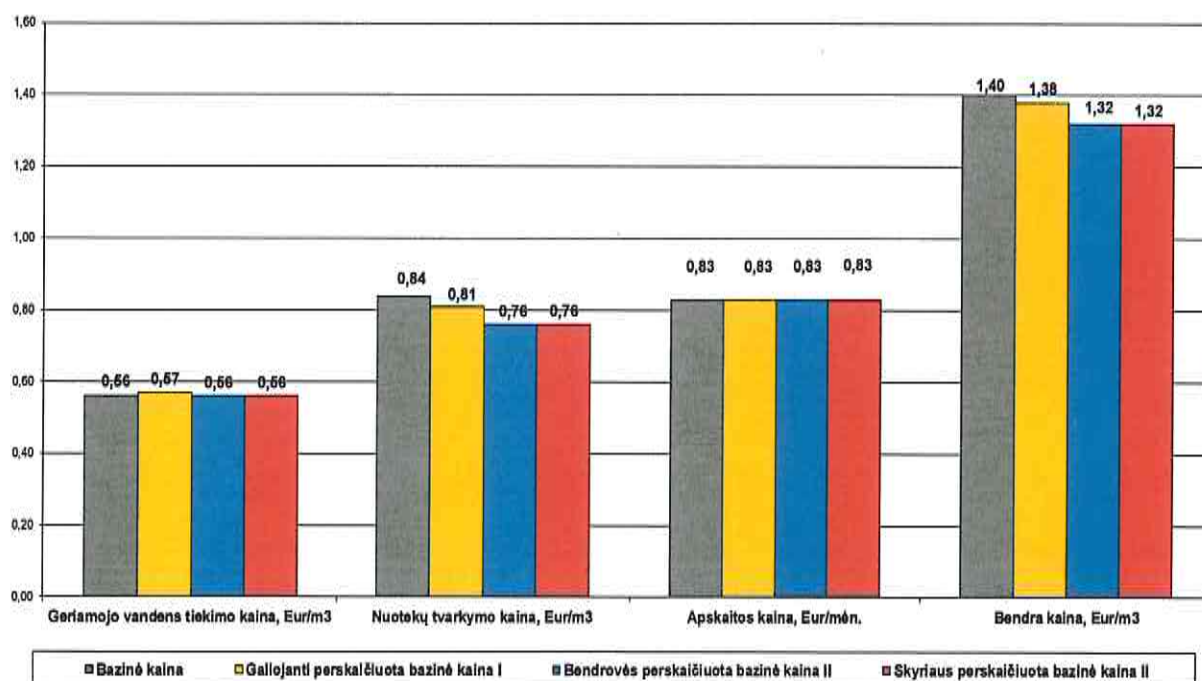
1	2	3	4	5	6	7
4.	Nuotekų tvarkymas	surinkimas	0,26	0,03	0,03	11,5/11,5
5.		valymas	0,43	-0,05	-0,05	-11,6/-11,6
6.		nuotekų dumblo tvarkymas	0,21	-0,06	-0,06	-28,6/-28,6

Bendrovės skaičiavimai atitinka Skyriaus skaičiavimus (*1 ir 2 priedai*). Vadovaujantis Metodikos 57 punktu, įvertinus visus skaičiavimus, perskaičiuotos geriamojo vandens tiekimo ir nuotekų tvarkymo paslaugų būtinosios sąnaudos – 7905,74 tūkst. Eur arba 70,63 tūkst. Eur didesnės (0,9 proc.) negu įvertintos bazinių kainų skaičiavimo metu (7835,11 tūkst. Eur).

Skyriaus skaičiavimais, dėl paslaugų kiekio neatitikimo ir būtinųjų sąnaudų koregavimo perskaičiuojama bendra vidutinė geriamojo vandens tiekimo ir nuotekų tvarkymo paslaugų bazinė kaina, lyginant su galiojančia bendra vidutine 1,56 Eur/m³ bazine kaina, **mažėja 0,08 Eur/m³** (5,1 proc.): geriamojo vandens tiekimo kaina **nesikeičia**, nuotekų surinkimo paslaugos kaina **didėja 0,03 Eur/m³** (11,5 proc.), nuotekų valymo paslaugos kaina **mažėja 0,05 Eur/m³** (11,6 proc.), nuotekų dumblo tvarkymo paslaugos kaina **mažėja 0,06 Eur/m³** (28,6 proc.).

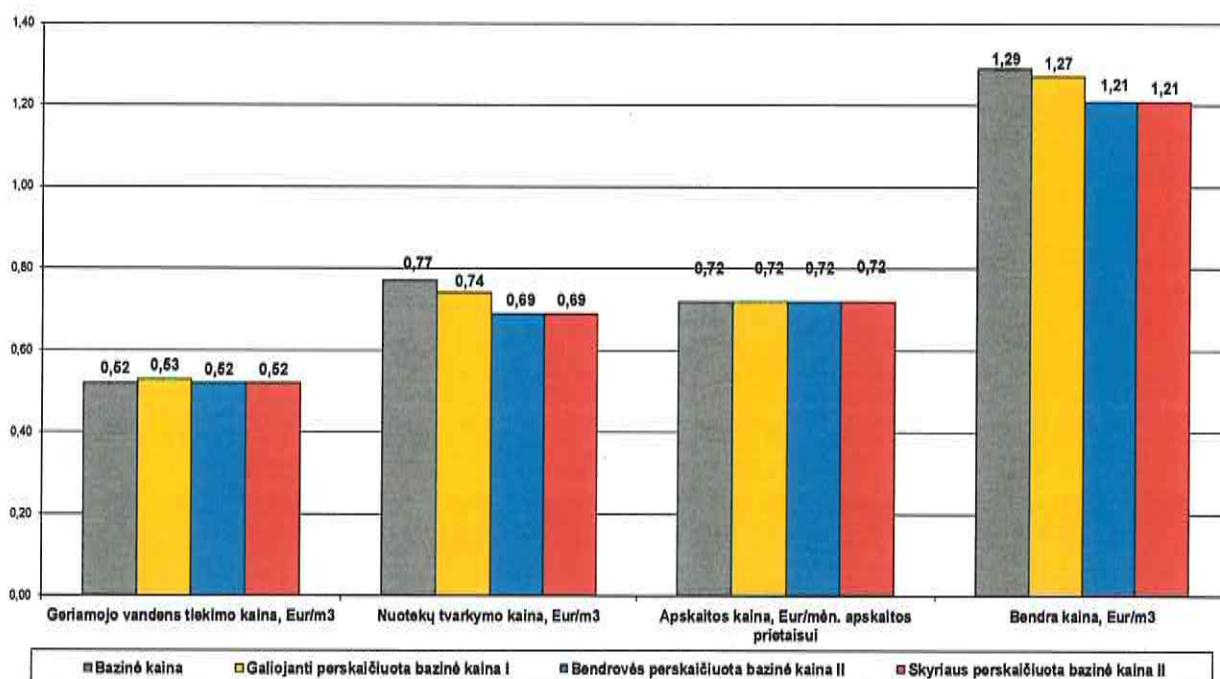
Perskaičiuotos geriamojo vandens tiekimo ir nuotekų tvarkymo bei Apskaitos veiklos bazinės kainos pagal atitinkamas vartotojų ir abonentų kategorijas ir jų pokytis, lyginant su bazinėmis kainomis, pateikiami 3 ir 4 prieduose.

1 paveiksle pateikiamos bazinės, antraisiais metais galiojančios perskaičiuotos bazinės, Bendrovės prašomos derinti (*3 priedas*) ir Skyriaus suskaičiuotos perskaičiuotos geriamojo vandens tiekimo ir nuotekų tvarkymo bei Apskaitos veiklos bazinės kainos (be PVM) vartotojams, perkantiems paslaugas bute (*4 priedas*): bendra perskaičiuota geriamojo vandens tiekimo ir nuotekų tvarkymo paslaugų bazinė kaina suskaičiuota 0,08 Eur/m³ (5,7 proc.) mažesnė negu bazinė kaina ir 0,06 Eur/m³ (4,3 proc.) mažesnė negu galiojanti (antraisiais metais galiojanti perskaičiuota bazinė kaina II) ir tokia pati, kaip prašoma derinti Bendrovės. Perskaičiuota Apskaitos veiklos bazinė kaina suskaičiuota tokia pati, kaip bazinė ir dabar galiojanti ir tokia pati, kaip prašoma derinti.



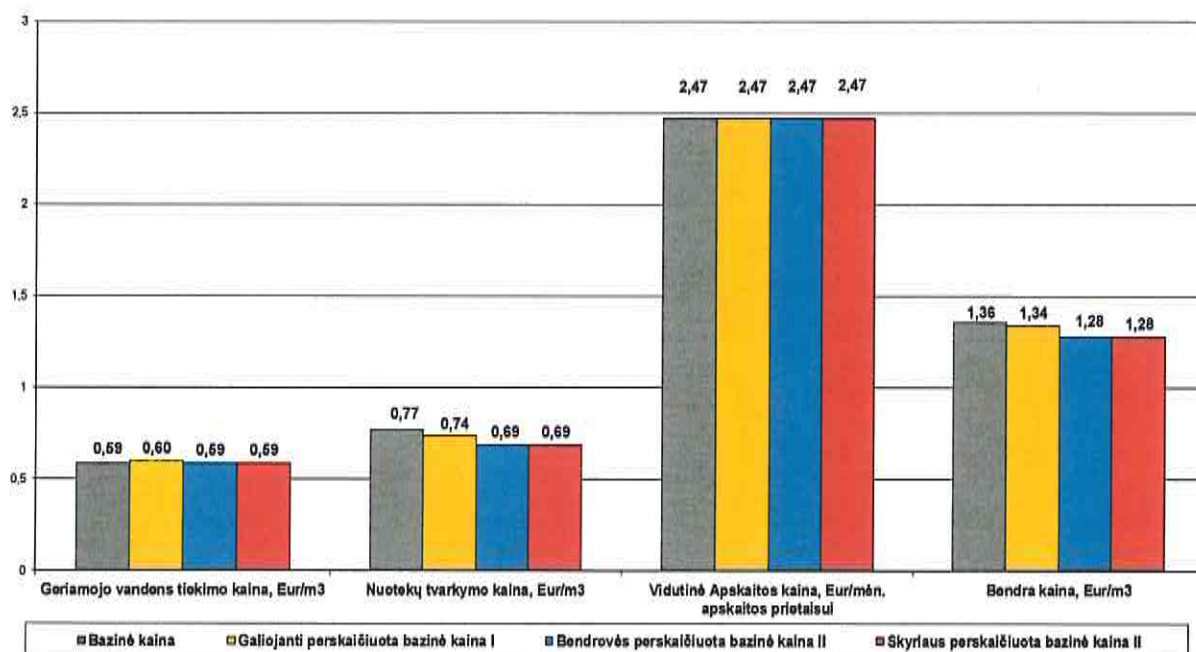
1 pav. Bendrovės bazinės ir perskaičiuotos geriamojo vandens tiekimo, nuotekų tvarkymo ir Apskaitos veiklos bazinės kainos vartotojams, perkantiems paslaugas bute

2 paveiksle pateikiamos bazinės, antraisiais metais galiojančios perskaičiuotos bazinės, Bendrovės prašomos derinti (3 priedas) ir Skyriaus suskaičiuotos perskaičiuotos geriamojo vandens tiekimo ir nuotekų tvarkymo bei Apskaitos veiklos bazinės kainos (be PVM) vartotojams, perkantiems geriamojo vandens tiekimo ir nuotekų tvarkymo paslaugas individualių gyvenamųjų namų ar kitų patalpų, skirtų asmeninėms, šeimos ar namų reikmėms, įvaduose (4 priedas): bendra perskaičiuota geriamojo vandens tiekimo ir nuotekų tvarkymo paslaugų bazinė kaina suskaičiuota 0,08 Eur/m³ (6,2 proc.) mažesnė negu bazinė kaina ir 0,06 Eur/m³ (4,7 proc.) mažesnė negu galiojanti (antraisiais metais galiojanti perskaičiuota bazinė kaina II) ir tokia pati, kaip prašoma derinti Bendrovės. Perskaičiuota Apskaitos veiklos bazinė kaina suskaičiuota tokia pati, kaip bazinė ir dabar galiojanti ir tokia pati, kaip prašoma derinti.



2 pav. Bendrovės bazinės ir perskaičiuotos geriamojo vandens tiekimo ir nuotekų tvarkymo bei Apskaitos veiklos bazinės kainos vartotojams, perkantiems paslaugas individualių gyvenamųjų namų ar kitų patalpų, skirtų asmeninėms, šeimos ar namų reikmėms, įvaduose

3 paveiksle pateikiamos bazinės, antraisiais metais galiojančios perskaičiuotos bazinės, Bendrovės prašomos derinti (3 priedas) kainos (be PVM) abonentams, perkantiems geriamojo vandens tiekimo ir nuotekų tvarkymo paslaugas buities ir komerciniams poreikiams bei perkantiems geriamąjį vandenį, skirtą karštam vandeniui ruošti ir tiekiamą abonentams (4 priedas): bendra perskaičiuota geriamojo vandens tiekimo ir nuotekų tvarkymo paslaugų bazinė kaina suskaičiuota 0,08 Eur/m³ (5,9 proc.) mažesnė negu bazinė kaina ir 0,06 Eur/m³ (4,5 proc.) mažesnė negu galiojanti (antraisiais metais galiojanti perskaičiuota bazinė kaina II) ir tokia pati, kaip prašoma derinti Bendrovės. Perskaičiuota Apskaitos veiklos bazinė kaina suskaičiuota tokia pati, kaip bazinė ir dabar galiojanti ir tokia pati, kaip prašoma derinti.



3 pav. Bendrovės bazinės ir perskaičiuotos geriamojo vandens tiekimo ir nuotekų tvarkymo bei Apskaitos veiklos bazinės kainos abonentams, perkantiems geriamojo vandens tiekimo ir nuotekų tvarkymo paslaugas buities ir komerciniams poreikiams bei perkantiems geriamąjį vandenį, skirtą karštam vandeniui ruošti ir tiekiamą abonentams

Skyrius siūlo Komisijai suderinti Bendrovės perskaičiuotas geriamojo vandens tiekimo ir nuotekų tvarkymo paslaugų bei atsiskaitomųjų apskaitos prietaisų priežiūros ir vartotojų aptarnavimo paslaugos bazines kainas (be pridėtinės vertės mokesčio):

1. perskaičiuotą geriamojo vandens tiekimo ir nuotekų tvarkymo paslaugų bazinę kainą vartotojams, perkantiems geriamojo vandens tiekimo ir nuotekų tvarkymo paslaugas bute – 1,32 Eur/m³, iš šio skaičiaus:

- 1.1. geriamojo vandens tiekimo – 0,56 Eur/m³;
- 1.2. nuotekų tvarkymo – 0,76 Eur/m³, iš šio skaičiaus:
 - 1.2.1. nuotekų surinkimo – 0,30 Eur/m³;
 - 1.2.2. nuotekų valymo – 0,29 Eur/m³;
 - 1.2.3. nuotekų dumblo tvarkymo – 0,17 Eur/m³;

2. perskaičiuotą geriamojo vandens tiekimo ir nuotekų tvarkymo paslaugų bazinę kainą vartotojams, perkantiems geriamojo vandens tiekimo ir nuotekų tvarkymo paslaugas individualių gyvenamųjų namų ar kitų patalpų, skirtų asmeninėms, šeimos ar namų reikmėms, įvaduose – 1,21 Eur/m³, iš šio skaičiaus:

- 2.1. geriamojo vandens tiekimo – 0,52 Eur/m³;
- 2.2. nuotekų tvarkymo – 0,69 Eur/m³, iš šio skaičiaus:
 - 2.2.1. nuotekų surinkimo – 0,28 Eur/m³;
 - 2.2.2. nuotekų valymo – 0,26 Eur/m³;
 - 2.2.3. nuotekų dumblo tvarkymo – 0,15 Eur/m³;

3. perskaičiuotą geriamojo vandens tiekimo ir nuotekų tvarkymo paslaugų bazinę kainą abonentams, perkantiems geriamojo vandens tiekimo ir nuotekų tvarkymo paslaugas buities ir komerciniams poreikiams bei perkantiems geriamąjį vandenį, skirtą karštam vandeniui ruošti ir tiekiamą abonentams – 1,28 Eur/m³, iš šio skaičiaus:

- 3.1. geriamojo vandens tiekimo – 0,59 Eur/m³;
- 3.2. nuotekų tvarkymo – 0,69 Eur/m³, iš šio skaičiaus:

3.2.1. nuotekų surinkimo – 0,28 Eur/m³;

3.2.2. nuotekų valymo – 0,26 Eur/m³;

3.2.3. nuotekų dumblo tvarkymo – 0,15 Eur/m³;

4. perskaičiuotą geriamojo vandens tiekimo ir nuotekų tvarkymo paslaugų bazinę kainą abonentams, perkantiems geriamąjį vandenį, skirtą patalpoms šildyti ir tiekiamą vartotojams ir abonentams bei geriamąjį vandenį, skirtą karštam vandeniui ruošti ir tiekiamą vartotojams, ir vartotojų kategorijai, perkančiai paslaugas daugiabučių gyvenamųjų namų įvade – 1,20 Eur/m³, iš šio skaičiaus:

4.1. geriamojo vandens tiekimo – 0,51 Eur/m³;

4.2. nuotekų tvarkymo – 0,69 Eur/m³, iš šio skaičiaus:

4.2.1. nuotekų surinkimo – 0,28 Eur/m³;

4.2.2. nuotekų valymo – 0,26 Eur/m³;

4.2.3. nuotekų dumblo tvarkymo – 0,15 Eur/m³;

5. perskaičiuotą atsiskaitomųjų apskaitos prietaisų priežiūros ir vartotojų aptarnavimo paslaugos bazinę kainą vartotojams, perkantiems geriamojo vandens tiekimo ir nuotekų tvarkymo paslaugas bute:

5.1. kai įrengtas atsiskaitomasis apskaitos prietaisas – 0,83 Eur butui per mėn.;

5.2. kai dėl techninių ar kitų priežasčių nėra galimybės įrengti atsiskaitomojo apskaitos prietaiso – 0,34 Eur butui per mėn.;

6. perskaičiuotą atsiskaitomųjų apskaitos prietaisų priežiūros ir vartotojų aptarnavimo paslaugos bazinę kainą vartotojams, perkantiems geriamojo vandens tiekimo ir nuotekų tvarkymo paslaugas daugiabučio gyvenamojo namo įvade – 4,46 Eur namui per mėn.;

7. perskaičiuotą atsiskaitomųjų apskaitos prietaisų priežiūros ir vartotojų aptarnavimo paslaugos bazinę kainą vartotojams, perkantiems geriamojo vandens tiekimo ir nuotekų tvarkymo paslaugas individualių gyvenamųjų namų ar kitų patalpų, skirtų asmeninėms, šeimos ar namų reikmėms, įvaduose:

7.1. kai įrengtas atsiskaitomasis apskaitos prietaisas – 0,72 Eur apskaitos prietaisui per mėn.;

7.2. kai dėl techninių ar kitų priežasčių nėra galimybės įrengti atsiskaitomojo apskaitos prietaiso – 0,38 Eur namui per mėn.;

8. perskaičiuotą vidutinę atsiskaitomųjų apskaitos prietaisų priežiūros ir vartotojų aptarnavimo paslaugos bazinę kainą abonentams, perkantiems geriamojo vandens tiekimo ir nuotekų tvarkymo paslaugas – 2,47 Eur apskaitos prietaisui per mėn.

Skyrius, vadovaudamasis Įstatymo 34 straipsnio 14 dalies nuostatomis, įvertino, kad savivaldybių taryboms nustatčius perskaičiuotas geriamojo vandens tiekimo ir nuotekų tvarkymo paslaugų bazines kainas, Bendrovės aptarnaujamoje licencijuojamoje teritorijoje vartotojų mokama suma už paslaugas sudarys 0,98 proc. vidutinių šeimos pajamų, t. y. neviršys 4,0 proc. vidutinių šeimos pajamų.

PRIDEDAMA:

1. UAB „Aukštaitijos vandenys“ kainų skaičiavimas perskaičiuotoms bazinėms kainoms nustatyti (Bendrovės skaičiavimai), 2 lapai.

2. UAB „Aukštaitijos vandenys“ kainų skaičiavimas perskaičiuotoms bazinėms kainoms nustatyti (Skyriaus skaičiavimai), 2 lapai.

3. UAB „Aukštaitijos vandenys“ perskaičiuotos bazinės kainos (Bendrovės skaičiavimai), 1 lapas.

4. UAB „Aukštaitijos vandenys“ perskaičiuotos bazinės kainos (Skyriaus skaičiavimai), 1 lapas.

5. Nutarimo „Dėl uždarnosios akcinės bendrovės „Aukštaitijos vandenys“ perskaičiuotų geriamojo vandens tiekimo ir nuotekų tvarkymo paslaugų bazinių kainų derinimo“ projektas, 2 lapai.

X	Kainos pokytis metais y dėl nekilnojamo turto mokesčių tarifų pokyčių, $\Delta K_{1,23}(24 * 23 / 6)$	Eurml/ Eur apskaitos prijaušin (baza)	0,000	0,0000	0,0000	0,0000	0,0000	0,0000	0,00	0,00
25	Nustatyta investicijų gražos apimtis, priskirta paslaugai, JR^{INV}	tūkst. Eur								
26	Investicijų gražos, susijusios su per praėjusį ataskaitinį laikotarpį įvykdytais investiciniais projektais, apimtis, priskirta paslaugai, metais y, $JR^{INV}_{y_2}$	tūkst. Eur								
27	Investicijų gražos, susijusios su per praėjusį ataskaitinį laikotarpį įvykdytais investiciniais projektais, apimtis, priskirtos paslaugai, pokytis, $\Delta JR^{INV}(26-25)$	tūkst. Eur							0,0	0,0
XI	Kainos pokytis metais y dėl priskaitytinos investicijų gražos pokyčių, susijusio su per praėjusį ataskaitinį laikotarpį įvykdytais investiciniais projektais, $\Delta K^{WACC}_{21,2}(27 / 6)$	Eurml/ Eur apskaitos prijaušin (baza)	0,00	0,00	0,00	0,00	0,00	0,00	0,00	0,00
28	Investicijų gražos apimtis metais y, priskirta paslaugai, perskaičiuota atsižvelgiant į skolinto kapitalo kainos R_d pokyčius, $JR^{WACC}_{y_2}(28.1 * 28.2)$	tūkst. Eur	0,00	0,00	0,00	0,00	0,00	0,00	0,00	0,00
28.1	įprotingumo kriterijų atitinkanti investicijų gražos norma metais y, r_p (28.1.1 * 28.1.2 + 28.1.3 * (1 / (1-28.1.4)) * 28.1.5)	proc.							0,00	
28.1.1	skolinto kapitalo kaina (palūkanų norma) metais y, R_{d_2}	proc.								
28.1.2	skolintas kapitalas (finansavimo skolinomis lėšomis dalis), W_D (28.1.2.1 / (28.1.2.1 + 28.1.2.2))	virš. dalinis							0,00	
28.1.2.1	skolintas kapitalas, D	tūkst. Eur								
28.1.2.2	nuosavas kapitalas, E	tūkst. Eur								
28.1.3	nuosavo kapitalo graža, R_e	proc.								
28.1.4	Lietuvoje taikomas pelno mokesčio tarifas metais y, m_p	virš. dalinis								
28.1.5	nuosavas kapitalas (finansavimo nuosavomis lėšomis dalis), W_E ((28.1.2.2 / (28.1.2.1 + 28.1.2.2))	virš. dalinis							0,00	
28.2	turto apimtis (reguluojamo ilgalaikio turto balansinė vertė), priskirta paslaugai, T	tūkst. Eur								
29	Praikanti investicijų gražos apimtis, priskirta paslaugai, JR^{WACC}	tūkst. Eur								
30	Investicijų gražos pokytis metais y dėl priskaitytinos investicijų gražos pokyčių, susijusio su skolinto kapitalo kainos R_d pokyčiais, $\Delta JR^{WACC}(28-29)$	tūkst. Eur	0,00	0,00	0,00	0,00	0,00	0,00	0,00	0,00
XII	Kainos pokytis metais y dėl priskaitytinos investicijų gražos pokyčių, susijusio su skolinto kapitalo kainos R_d pokyčiais, $\Delta K^{WACC}_{21,2}(30 / 6)$	Eurml/ Eur apskaitos prijaušin (baza)	0,00	0,00	0,00	0,00	0,00	0,00	0,00	0,00
31	Dėl nuo ūkio subjekto valios nepriklausančių veiksmų nuliztos pastoviosios sąnaudos, priskirtos paslaugai, $C_{31,2}$	tūkst. Eur	13,15	7,60	12,79	28,50	3,40	-305,58		
XIII	Kainos pokytis metais y dėl kitų sąnaudų pokyčių, nepriklausančių nuo ūkio subjekto valios, $\Delta K_{31,2}(31 / 6)$	Eurml/ Eur apskaitos prijaušin (baza)	0,000	0,001	0,004	0,007	0,001	-0,061	0,00	0,00
32	Paslaugų kainų perskaičiavimo ataskaitinio laikotarpio veiklos plano priemonių būtinųjų sąnaudų, priskirtų reguliuojamai paslaugai, apimtis, $NC^{31}_{31,2}$	tūkst. Eur	0,00	0,00	0,00	0,00	0,00	0,00	0,00	0,00
33	Pirmųjų bazinio laikotarpio metų arba paskutinio paslaugų kainų perskaičiavimo laikotarpio veiklos plano priemonių būtinųjų sąnaudų, priskirtų reguliuojamai paslaugai, apimtis, $NC^{32}_{31,2}$	tūkst. Eur								
XIV	Kainos pokytis metais y dėl veiklos plano neįvykdymo ar nevaidžio įvykdymo, $\Delta K_{31,2}(32-33) / 6)$	Eurml/ Eur apskaitos prijaušin (baza)	0,00	0,00	0,00	0,00	0,00	0,00	0,00	0,00
34	Kintamosios sąnaudos, perskaičiuotos pagal perskaičiuotus geriamojo vandens tiekimo ir nuotekų tvarkymo, paviršinių nuotekų tvarkymo paslaugų kiekius, priskirtos paslaugai, $C^{33}_{31,2}$	tūkst. Eur	x	561,57	69,48	81,64	210,70	112,59	0,00	x
35	Perskaičiuotos kintamosios sąnaudos priskirtos paslaugai, $C^{34}_{31,2}$	tūkst. Eur	x	552,89	65,99	82,32	212,21	113,41	0,00	x
XV	Kainos pokytis metais y dėl kintamųjų sąnaudų, perskaičiuotų pagal perskaičiuotus geriamojo vandens tiekimo ir nuotekų tvarkymo, paviršinių nuotekų tvarkymo paslaugų kiekius, pokyčius, $\Delta K_{31,2}(34-35) / 6)$	Eurml/ Eur apskaitos prijaušin (baza)	x	0,001	0,001	0,000	0,000	0,000	0,000	x
36	Faktinė ataskaitinio laikotarpio investicijų graža, JR	tūkst. Eur	25,73	62,33	167,06	-72,43	568,61	367,95		
37	Faktinė ataskaitinio laikotarpio investicijų graža, eliminavus II, III, IV, V, VI, VII, VIII, IX, X, XIII, XIV, XV punktuose nurodytų sąnaudų paskėvimą, JR_y	tūkst. Eur	-9,82	44,27	139,73	-10,93	382,24	99,92	0,00	0,00
38	Baziniamis metais pagal Metodikos 45.8.1-45.8.3 papunkčius suskaičiuota investicijų graža, JR_0^{WACC}	tūkst. Eur								
XVI	Kainos pokytis metais y dėl faktinės investicijų gražos nesutikimo baziniame kanoje nustatyti, $\Delta K_{31,2}((37-1,03^5) / 6)$ arba $((37-1,03^38) / 6)$	Eurml/ Eur apskaitos prijaušin (baza)	0,0000	0,000	0,007	0,000	0,046	0,006	0,0000	0,00
XVII	Kainos pokytis $(I+II+III+IV+V+VI+VII+VIII+IX+X+XI+XII+XIII+XIV+XV+XVI+XVII)$	Eurml/ Eur apskaitos prijaušin (baza)	0,00	0,00	0,00	0,03	-0,05	-0,06	0,00	0,00

* įgytą ilgalaikis turas vertinama per ataskaitinio meto, o paviršinių ir nuotekų tvarkymo per 12 paskaitinių mėnesių iki geriamojo vandens tiekimo ir nuotekų tvarkymo paslaugų, paviršinių nuotekų tvarkymo paslaugų kainų perskaičiavimo projekto rengimo proceso pradžios

Šilumos ir vandens departamento Vandens skyriaus patarėja Vilma Davulienė

Zaiedas

UAB "Aukštaitijos vandenys"
(UAB "Aukštaitijos vandenys")

KAINŲ POKYČIO SKAIČIAVIMAS PERSKAICIUOTOMS BAZINĖMS KAINOMS NUSTATYTI (Sklyrus skaičiavimai)

EIL.Nr.	Rodikliai	Apvalinto vertės	Vandens tiekimas			Nuotekų tvarkymas			Nutekų transportavimas	Nutekų transportavimas su šildymu
			gyvybei (su rusuliu)	pristatymas	surinkimas	valymas	nuotekų dumblo tvarkymas	Paviršinių nuotekų tvarkymas		
1	2	3	4	5	6	7	8	9	10	11
1	Efektyvumo koeficientas, K_{eff}	vis dalimis	0,0196	0,0196	0,0196	0,0196	0,0196	0,0196	0,0196	
1.1	metai po bazinės kainos nustatymo, y*	y=2,3	3	3	3	3	3	3	3	
1.2	vidutinis metinis (metai palyginti su anksčiau metais) vartojamų kainų indeksas palyginti su, VKI	vis dalimis	1,0340	1,0340	1,0340	1,0340	1,0340	1,0340	1,0340	
1.2.1	Perskaiciavimo ataskaitinio laikotarpio paskutinio mėnesio vartojamų kainų indeksas 2017-05	vis dalimis	112,6556	112,6556	112,6556	112,6556	112,6556	112,6556	112,6556	
1.2.2	Paskutinio perskaiciavimo laikotarpio (y-1) paskutinio mėnesio arba bazinės kainos nustatymo mėnesio vartojamų kainų indeksas 2016-05	vis dalimis	108,9486	108,9486	108,9486	108,9486	108,9486	108,9486	108,9486	
2	Efektyvumo koeficientas taikytas pradžioje (y-1) perskaiciavimo metu	vis dalimis	0,0026	0,0026	0,0026	0,0026	0,0026	0,0026	0,0026	
3	Bazinų metų būtinuosius sąnaudas, N_{C_i}	tūkst. Eur	546,19	1,297,34	1,737,31	1,347,52	2,273,33	1,118,37		
4	Bazinų metų nuosidėjimo sąnaudas, $C_{N(i)}$	tūkst. Eur	104,00	271,70	321,11	368,86	610,36	110,07		
5	Bazinų metų investicijų grąža, J_i	tūkst. Eur	31,85	73,65	101,30	78,57	132,36	63,22		
6	Bazinų metų realizuotų paslaugų kiekis, Q	tūkst. m ³ /spalvotas perėjimas (tūkst.)	52,793	5,413,5	5,413,5	5,283,6	5,283,6	5,283,6	5,283,6	
I	Kainos pokytis metais y dėl efektyvumo koeficiento, $\Delta K_{K_{eff}} ((3-4-5) / 6 * 1)$	Eur/m ³ /Eur (spalvotas perėjimas (tūkst.))	0,000	0,003	0,004	0,003	0,006	0,004		
7	Geriamojo vandens tiekimo ir nuotekų tvarkymo paslaugų kiekio koeficientas, $K_{VNT} = \frac{Q_{VNT}^{INT} \cdot Q_{NT}^{INT}}{Q_{VNT}^{INT} \cdot Q_{NT}^{INT}}$	vis dalimis	x	-0,0362	-0,0362	-0,0122	-0,0134	-0,0134		
7.1	faktiškai realizuotas geriamojo vandens tiekimo ir nuotekų tvarkymo, paviršinių nuotekų tvarkymo paslaugų kiekis metais y, $Q_{VNT}^{INT}, Q_{NT}^{INT}, Q_{PNT}^{INT}$	tūkst. m ³	x	5,609,5	5,609,5	5,348,0	5,354,2	5,354,2		
7.2	bazinėje kainoje nustatytas geriamojo vandens nuotekų daugiabučių namų tinklucio kiekis, vidijamasis leistina dydį, $Q_{VNT}^{INT}, Q_{NT}^{INT}$	tūkst. m ³	x	0,0	0,0	0,0	0,0	0,0	x	x
7.3	faktinis geriamojo vandens nuotekų daugiabučių namų tinklucio kiekis, vidijamasis leistina dydį (arba trūkumas daugiabučiuose namuose surinkti nuotekų kiekis iki bazinėje kainoje nustatyto nuotekų, vidijamasis leistina dydį, kiekio), $Q_{VNT}^{INT}, Q_{NT}^{INT}, N_d, y$	tūkst. m ³	x	0,0	0,0	0,0	0,0	0,0	x	x
8	Vidutinis bazinė kaina	Eur/m ³	x	0,21	0,32	0,26	0,43	0,31		
II	Kainos pokytis metais y dėl paslaugų kiekio neatitiktumo $\Delta K_{Q_{VNT}} = \frac{Q_{VNT}^{INT} - Q_{VNT}^{INT}}{Q_{VNT}^{INT}} \cdot K_{VNT}^{INT} \cdot (8 * 7)$	Eur/m ³	x	-0,009	-0,012	-0,003	-0,006	-0,003		
9	faktiškai įvykdytų investicinių projektų nuosidėjimo (amortizacijos) sąnaudas paskutinio perskaiciavimo laikotarpio (y-1) metais	tūkst. Eur	8,75	37,59	83,36	120,16	50,18	70,79		
10	faktiškai įvykdytų investicinių projektų per pradžios ataskaitinį laikotarpį nuosidėjimo (amortizacijos) sąnaudas metais y, $C_{N(i)}$	tūkst. Eur	0,66	24,08	26,23	19,33	19,27	1,59		
III	Kainos pokytis metais y dėl nuosidėjimo (amortizacijos) sąnaudų pokyčio, susijusio su faktiškai pradėtais eksploatuoti ilgalaikio turto vleretala, $\Delta K_{C_{N(i)}} ((9-10) / 0)$	Eur/m ³ /Eur (spalvotas perėjimas (tūkst.))	0,000	0,011	0,020	0,025	0,013	0,014		
11	įsigijimo vandens, nuotekų tvarkymo paslaugų kainų koeficientas, $K_{VNT}^{INT} = \frac{Q_{VNT}^{INT}}{Q_{VNT}^{INT}} \cdot (11.1 / 11.2 - 1)$	vis dalimis	x	0,0000	0,0000	0,0000	0,0000	0,0000	x	x
11.1	faktinės paslaugų kainų perskaiciavimo ataskaitinio laikotarpio įsigijimo vandens, nuotekų tvarkymo paslaugų kainos, T_{VNT}, T_{NT}	Eur/m ³	x	0,00	0,00	0,00	0,00	0,00	x	x
11.2	bazinėje kainoje nustatytas įsigijimo vandens, nuotekų tvarkymo paslaugų kainos, T_{VNT}, T_{NT}	Eur/m ³	x	0,00	0,00	0,00	0,00	0,00	x	x
12	Bazinų metų geriamojo vandens ir nuotekų tvarkymo paslaugų įsigijimo sąnaudas, C_{VNT}, C_{NT}	tūkst. Eur	x	0,00	0,00	0,00	0,00	0,00	0,00	x
IV	Kainos pokytis metais y dėl įsigijimo geriamojo vandens, nuotekų tvarkymo paslaugų kainų pokyčio, $\Delta K_{C_{VNT}, C_{NT}} ((12 * 11) / 6)$	Eur/m ³	x	0,0000	0,0000	0,0000	0,0000	0,0000	x	x
13	Elektrinės energijos kainų koeficientas, $K_{E} ((13.1 / 13.2 - 1)$	vis dalimis	-0,2717	-0,2717	-0,2733	-0,2500	-0,3387	-0,2604		
13.1	faktinės paslaugų kainų perskaiciavimo ataskaitinio laikotarpio elektros energijos kainos paslaugai, T_E	Eur/kWh	0,069	0,069	0,071	0,087	0,041	0,071		
13.2	bazinėje kainoje nustatytas elektros energijos kainos paslaugai, T_E	Eur/kWh	0,093	0,093	0,098	0,116	0,062	0,096		
14	Bazinų metų elektros energijos sąnaudas, C_E , iš šio skaičiaus:	tūkst. Eur	4,90	238,70	94,40	112,40	224,10	69,10		
14.1	netiesioginis ir administracinis veiklos bazinių metų elektros energijos sąnaudas	tūkst. Eur	0,00	1,13	3,31	2,64	3,60	1,33		
V	Kainos pokytis metais y dėl elektros energijos kainų pokyčio, $\Delta K_{C_E} ((14 * 13) / 6)$	Eur/m ³ /Eur (spalvotas perėjimas (tūkst.))	0,0000	-0,012	-0,005	-0,005	-0,014	-0,003		
15	šilumai naudojamų energinių šilumų koeficientas, $K_{T_{E, T_{S, T_{S, T_{S}}}}} ((15.1 / 15.2 - 1)$	vis dalimis	-0,5221	-0,1752	-0,1389	-0,2993	-0,4222	-0,0002		
15.1	faktinės paslaugų kainų perskaiciavimo ataskaitinio laikotarpio šilumai naudojamų energinių šilumų kainos paslaugai, $T_{S, T_{S, T_{S, T_{S}}}}$	Eur/kWh	0,0517	0,0502	0,0493	0,0555	0,0387	0,0374		
15.1.1	suvartojamas šilumos kiekis metais y	tūkst. kWh	79,946	217,410	318,039	221,778	877,988	813,788		
15.1.2	šilumos energijos sąnaudas metais y	tūkst. Eur	4,17	10,97	15,74	12,31	33,99	30,43		
15.2	bazinėje kainoje nustatytas šilumai naudojamų energinių šilumų kainos paslaugai, $T_{S, T_{S, T_{S, T_{S}}}}$	Eur/kWh	0,0681	0,0699	0,0772	0,0791	0,0670	0,0374		
15.2.1	bazinėje kainoje nustatytas suvartojamas šilumos kiekis	tūkst. kWh	48,009	241,364	269,263	218,084	586,145	1,651,795		
16	Bazinų metų šilumos energijos sąnaudas, $C_{T_{S, T_{S, T_{S, T_{S}}}}}$	tūkst. Eur	5,20	14,70	20,79	17,29	39,27	61,72		
VI	Kainos pokytis metais y dėl šilumos energijos kainų pokyčio, $\Delta K_{T_{S, T_{S, T_{S, T_{S}}}}} ((16 * 15) / 6)$	Eur/m ³ /Eur (spalvotas perėjimas (tūkst.))	0,000	0,000	-0,001	-0,001	-0,003	0,000		
17	Technologinių medžiagų ir kuro kainų koeficientas, $K_{T_{M, T_{M, T_{M, T_{M}}}}} ((17.1 / 17.2 - 1)$	vis dalimis	x	-0,0884	0,0000	0,0000	-0,4534	-0,1142		
17.1	faktinės paslaugų kainų perskaiciavimo ataskaitinio laikotarpio technologinių medžiagų ir kuro kainos paslaugai, $T_{M, T_{M, T_{M, T_{M}}}}$	Eur/vnt dalis	x	0,33			0,17	3,23		
17.2	bazinėje kainoje nustatytas technologinių medžiagų ir kuro kainos paslaugai, $T_{M, T_{M, T_{M, T_{M}}}}$	Eur/vnt dalis	x	0,36			0,31	3,64		
18	Bazinų metų technologinių medžiagų ir kuro sąnaudas, $C_{T_{M, T_{M, T_{M, T_{M}}}}}$	tūkst. Eur	x	0,39			36,87	71,44		
VII	Kainos pokytis metais y dėl technologinių medžiagų ir technologinio kuro kainų pokyčio, $\Delta K_{C_{T_{M, T_{M, T_{M, T_{M}}}}} ((18 * 17) / 6)$	Eur/m ³ /Eur (spalvotas perėjimas (tūkst.))	x	0,0000	0,0000	0,0000	-0,003	-0,002		
19	Mokesčių už gamtos išteklius tarifų koeficientas, $K_{T_{M, T_{M, T_{M, T_{M}}}}} ((19.1 / 19.2 - 1)$	vis dalimis	x	0,0220	x	x	x	x	x	x
19.1	faktinės paslaugų kainų perskaiciavimo ataskaitinio laikotarpio mokesčių tarifais paslaugai, $T_{M, T_{M, T_{M, T_{M}}}}$	Eur/vnt dalis	x	0,031	x	x	x	x	x	x
19.2	bazinėje kainoje nustatytas mokesčių tarifais paslaugai, $T_{M, T_{M, T_{M, T_{M}}}}$	Eur/vnt dalis	x	0,03	x	x	x	x	x	x
20	Bazinų metų mokesčių už gamtos išteklius sąnaudas, $C_{T_{M, T_{M, T_{M, T_{M}}}}}$	tūkst. Eur	x	90,91	x	x	x	x	x	x
VIII	Kainos pokytis metais y dėl mokesčių už gamtos išteklius tarifų pokyčio, $\Delta K_{T_{M, T_{M, T_{M, T_{M}}}}} ((20 * 19) / 6)$	Eur/m ³ /Eur (spalvotas perėjimas (tūkst.))	x	0,000	x	x	x	x	x	x
	Mokesčių už gamtos išteklius tarifų koeficientas, $K_{T_{M, T_{M, T_{M, T_{M}}}}} ((19.1 / 19.2 - 1)$	vis dalimis	x	0,0220	x	x	x	x	x	x
	faktinės paslaugų kainų perskaiciavimo ataskaitinio laikotarpio mokesčių tarifais paslaugai, $T_{M, T_{M, T_{M, T_{M}}}}$	Eur/vnt dalis	x	0,102	x	x	x	x	x	x
	bazinėje kainoje nustatytas mokesčių tarifais paslaugai, $T_{M, T_{M, T_{M, T_{M}}}}$	Eur/vnt dalis	x	0,10	x	x	x	x	x	x
	Bazinų metų mokesčių už gamtos išteklius sąnaudas, $C_{T_{M, T_{M, T_{M, T_{M}}}}}$	tūkst. Eur	x	281,05	x	x	x	x	x	x
IX	Kainos pokytis metais y dėl mokesčių už gamtos išteklius tarifų pokyčio, $\Delta K_{T_{M, T_{M, T_{M, T_{M}}}}} ((20 * 19) / 6)$	Eur/m ³ /Eur (spalvotas perėjimas (tūkst.))	x	0,001	x	x	x	x	x	x
21	Mokesčių už teršalų tarifų koeficientas, $K_{T_{M, T_{M, T_{M, T_{M}}}}} ((21.1 / 21.2 - 1)$	vis dalimis	x	x	x	x	0,0416			
21.1	faktinės paslaugų kainų perskaiciavimo ataskaitinio laikotarpio mokesčių tarifais paslaugai, $T_{M, T_{M, T_{M, T_{M}}}}$	Eur/vnt dalis	x	x	x	x	315,33	x	x	x
21.2	bazinėje kainoje nustatytas mokesčių tarifais paslaugai, $T_{M, T_{M, T_{M, T_{M}}}}$	Eur/vnt dalis	x	x	x	x	302,74	x	x	x
22	Bazinų metų mokesčių už teršalų sąnaudas, $C_{T_{M, T_{M, T_{M, T_{M}}}}}$	tūkst. Eur	x	x	x	x	28,33	x	x	x

N	Kainos pokytis metais dėl mokesčių už turą (neto pokytis), $\Delta K_{T_{24}} (22 * 21 / 6)$	Euro/ml ² / Euro (pajamos pritaikoma (būna))	x	x	x	x	0,000	x		x
21	Nekilnojamo turto mokesčių tarifų koeficientas, $F_{T_{21}} (23.1 / 23.2 - 1)$	vtz. dalimis	0,0000	0,0000	0,0000	0,0000		0,0000	0,0000	
21.1	Faktinis pajamų kainų perskačiavimo atskaitinio laikotarpio mokesčių tarifas pajamų, $T_{T_{21}}$	Euro/vnt.dalis								
21.2	baziniyje kainoje nustatytas mokesčių tarifas pajamų, T_{T_1}	Euro/vnt.dalis								
24	Bazinį metų nekilnojamo turto mokesčių apsaudos, $C_{T_{24}}$	tūkst. Eur								
XI	Kainos pokytis metais dėl nekilnojamo turto mokesčių tarifų pokyčio, $\Delta K_{T_{24}} (24 * 23 / 6)$	Euro/ml ² / Euro (pajamos pritaikoma (būna))	0,000	0,000	0,000	0,000	0,000	0,000	0,00	0,00
23	Nustatyta investicijų grafas apimtis, priskirta pajamų, JR^{INV}	tūkst. Eur								
26	Investicijų grafas, susijęs su per praejusių atskaitinių laikotarpių įvykdytais investiciniais projektais, apimtis, priskirta pajamų, metais y, JR^{INV}	tūkst. Eur								
29	Investicijų grafas, susijęs su per praejusių atskaitinių laikotarpių įvykdytais investiciniais projektais, apimtis, priskirta pajamų, pokytis, $\Delta JR^{INV} (26-25)$	tūkst. Eur							0,0	0,0
XII	Kainos pokytis metais dėl priskyrimo investicijų grafas pokyčio, susijęs su per praejusių atskaitinių laikotarpių įvykdytais investiciniais projektais, $\Delta K_{T_{24}}^{INV} (27 / 6)$	Euro/ml ² / Euro (pajamos pritaikoma (būna))	0,00	0,00	0,00	0,00	0,00	0,00	0,00	0,00
28	Investicijų grafas apimtis metais y, priskirta pajamų, perskačiuota atitinkamajam skolinio kapitalo kainos R_0 pokyčiu, $JR^{WACC} (28.1 * 28.2)$	tūkst. Eur	0,00	0,00	0,00	0,00	0,00	0,00	0,00	0,00
28.1	potencialio lėtinėjimo atitinkanti investicijų grafas norma metais y, z									
28.1.1	skolinio kapitalo kaina (pajamų norma) metais y, R_{0y}	vtz.								
28.1.2	skolinis kapitalas (finansavimo skolinomis dalis), W_0	$(28.1.2.1 / (28.1.2.1 + 28.1.2.2))$								
28.1.2.1	skolinis kapitalas, D	tūkst. Eur								
28.1.2.2	nuosavas kapitalas, E	tūkst. Eur								
28.1.3	nuosavo kapitalo grąža, R_e	vtz.								
28.1.4	Lietuvoje taikomas pelno mokesčių tarifas metais y, m	vtz. dalimis								
28.1.5	nuosavas kapitalas (finansavimo nuosavomis dalis), W_0	$(28.1.2.2 / (28.1.2.1 + 28.1.2.2))$								
28.2	turto apimtis (reguluojamo ilgalaikio turto balansais verš), priskirta pajamų, χ	tūkst. Eur								
29	Priskaitoma investicijų grafas apimtis, priskirta pajamų, JR^{WACC}	tūkst. Eur								
30	Investicijų grafas pokytis metais y dėl priskyrimo investicijų grafas pokyčio, susijęs su skolinio kapitalo kainos R_0 pokyčiu, $\Delta JR^{WACC} (28-29)$	tūkst. Eur	0,00	0,00	0,00	0,00	0,00	0,00	0,00	0,00
XIII	Kainos pokytis metais dėl priskyrimo investicijų grafas pokyčio, susijęs su skolinio kapitalo kainos R_0 pokyčiu, $\Delta K_{T_{24}}^{WACC} (30 / 6)$	Euro/ml ² / Euro (pajamos pritaikoma (būna))	0,00	0,00	0,00	0,00	0,00	0,00	0,00	0,00
31	Nuo Ūkio subjekto valios nepriklausančių veikiančių nulemtos neįvykdomos apsaudos, priskirtos pajamų, $CX_{1,y}$ (Lietuvos Respublikos geriamojo vandens tiekimo ir nuotekų tvarkymo įstatymo 9 straipsnio 3 dalies 3 punktas)	tūkst. Eur	-1,00	7,88	-2,53	2,04	2,33	2,38		
XIV	Kainos pokytis metais y dėl kelių sąnaudų pokyčių, nepriklausančių nuo Ūkio subjekto valios, $\Delta K_{C_{1,y}} (31 / 6)$	Euro/ml ² / Euro (pajamos pritaikoma (būna))	0,000	0,001	0,000	0,000	0,000	0,000	0,00	0,00
32	Nuo Ūkio subjekto valios nepriklausančių veikiančių nulemtos neįvykdomos apsaudos, priskirtos pajamų, $CX_{1,y}$ (Konkrecios 2014 m. gruodžio 19 d. nutarimo Nr. 03-042 „Dėl Valstybinės kainų ir energetikos kontrolės komisijos 2006 m. gruodžio 21 d. nutarimo Nr. 03-92 „Dėl Geriamojo vandens tiekimo ir nuotekų tvarkymo pajamų kainų nustatymo metodikos“ pakeitimo“ 2.4 punktas)	tūkst. Eur	1,61	2,55	6,68	9,01	-0,52	-14,93		
XV	Kainos pokytis metais y dėl kelių sąnaudų pokyčių, nepriklausančių nuo Ūkio subjekto valios, $\Delta K_{C_{1,y}} (32 / 6)$	Euro/ml ² / Euro (pajamos pritaikoma (būna))	0,000	0,000	0,001	0,002	0,000	-0,003	0,000	0,000
33	Dėl nuo Ūkio subjekto valios nepriklausančių veikiančių nulemtos neįvykdomos apsaudos, priskirtos pajamų, $C_{1,y}$ (33/6)	tūkst. Eur	14,15	4,00	8,89	26,20	-0,60	4,52		
XVI	Kainos pokytis metais y dėl kelių sąnaudų pokyčių, nepriklausančių nuo Ūkio subjekto valios, $\Delta K_{C_{1,y}} (33 / 6)$	Euro/ml ² / Euro (pajamos pritaikoma (būna))	0,000	0,001	0,002	0,005	0,000	0,001	0,00	0,00
34	Pajamų kainų perskačiavimo atskaitinio laikotarpio veiklos plano priemonių būtinųjų sąnaudų, priskirtų reguliuojamai pajamų, apimtis, $NC_{T_{24}}$	tūkst. Eur	0,00	0,00	0,00	0,00	0,00	21,60	0,00	
35	Pirmųjų bazinio laikotarpio metų arba paskutinio pajamų kainų perskačiavimo atskaitinio laikotarpio veiklos plano priemonių būtinųjų sąnaudų, priskirtų reguliuojamai pajamų, apimtis, $NC_{T_{24}}$	tūkst. Eur						333,77		
XVII	Kainos pokytis metais y dėl veiklos plano neįvykdyto ar nevėlyko įvykdymo, $\Delta K_{C_{1,y}} (34-35) / 6)$	Euro/ml ² / Euro (pajamos pritaikoma (būna))	0,000	0,000	0,000	0,000	0,000	-0,059	0,00	0,00
36	Kintamosios apsaudos, perskačiuotos pagal perskačiuotus geriamojo vandens tiekimo ir nuotekų tvarkymo, nuotekų tvarkymo pajamų kiekius, priskirtos pajamų, $C_{T_{24}}^{K}$	tūkst. Eur	x	561,57	69,48	81,64	210,70	112,59	0,00	x
37	Perskačiuotos kintamosios apsaudos priskirtos pajamų, $C_{T_{24}}^{K}$	tūkst. Eur	x	552,89	65,99	82,32	212,21	113,41	0,00	x
XVIII	Kainos pokytis metais y dėl kintamųjų sąnaudų, perskačiuotų pagal perskačiuotus geriamojo vandens tiekimo ir nuotekų tvarkymo, nuotekų tvarkymo pajamų kiekius, pokyčio, $\Delta K_{C_{1,y}}^{K} (36-37) / 6)$	Euro/ml ² / Euro (pajamos pritaikoma (būna))	x	0,002	0,001	0,000	0,000	0,000	0,000	x
38	Faktinė atskaitinio laikotarpio investicijų grafas, JR_0	tūkst. Eur	25,73	62,33	167,06	-72,43	568,61	367,95		
39	Faktinė atskaitinio laikotarpio investicijų grafas, eliminavus II, III, IV, V, VI, VII, VIII, IX, X, XIII, XIV, XV punktuose nurodytų sąnaudų pakeitimus, JR_0	tūkst. Eur	-9,81	48,54	133,33	-11,19	380,57	100,23	0,00	0,00
40	Baziniam metams pagal Metodikos 45.8.1-45.8.3 papunkčius suskaičiuota investicijų grafas, JR_0^{WACC}	tūkst. Eur								
XIX	Kainos pokytis metais y dėl faktinės investicijų grafas nestifikavimo baziniyje kainoje nustatytai, $\Delta K_{C_{1,y}} (39-1.03^*) / 6)$ arba $(39-1.03^*40) / 6)$	Euro/ml ² / Euro (pajamos pritaikoma (būna))	0,000	0,000	0,005	0,000	0,046	0,006	0,000	0,00
XX	Kainos pokytis $(I+II+III+IV+V+VI+VII+VIII+IX+X+XI+XII+XIII+XIV+XV+XVI+XVII+XVIII+XIX)$	Euro/ml ² / Euro (pajamos pritaikoma (būna))	0,001	0,00	0,00	0,01	-0,03	-0,06	0,000	0,000

* Įgytas išgalimas turas vertinamas per statistinius metus, o pervedimų ir sąnaudų perkėlimai per 12 pastatinių mėnesių iki galutinio vandens tiekimo ir nuotekų tvarkymo pajamų, pervedimų nuotekų tvarkymo pajamų kainų perskačiavimo projekto ranginio proceso pradžia

Šilumos ir vandens departamento Vandens skyriaus patarėja Vilma Davulienė

UAB "Aukštaitijos vandenys"

(Ūsio subjekto pavadinimas)

PERSKAČIUOTOS BAZINĖS KAINOS (Bendrovės skaitinimai)

Eil. Nr.	Kainos	Apskaitos veidla	Vandens tiekimas, Eur/m ³				Nuotekų tvarkymas, Eur/m ³				Geriamojo vandens tiekimas ir nuotekų tvarkymas, Eur/m ³ 6+10	Nuotekų tvarkymas, Eur/m ³	
			gavyba	pristatymas	Iš viso 4+5	surinkimas	valymas	nuotekų dumblo tvarkymas	Iš viso 7+8+9	Paviršinių nuotekų tvarkymas		Nuotekų transportavimas	12
1	2	3	4	5	6	7	8	9	10	11	12	13	
1.	1.1.	x	x	x	x	x	x	x	x	x	x	x	
	Bazinė kaina	0,83	0,22	0,34	0,27	0,34	0,23	0,84	0,84	1,40	x	x	
	Kainos pokytis	0,00	0,00	0,00	0,03	-0,05	-0,06	-0,08	-0,08	-0,08	x	x	
1.3.	Perskačiuota kaina	0,83	0,22	0,34	0,30	0,29	0,17	0,76	0,76	1,32	x	x	
2.	<i>kai atsiskaitomasis apskaitos prietaisais neprengtas:</i>	x	x	x	x	x	x	x	x	x	x	x	
2.1.	Bazinė kaina	0,34	x	x	x	x	x	x	x	x	x	x	
2.2.	Kainos pokytis	0,00	x	x	x	x	x	x	x	x	x	x	
2.3.	Perskačiuota kaina	0,34	x	x	x	x	x	x	x	x	x	x	
3.	1.1. vartotojams, perkantiems paslaugas individualiame name:	x	x	x	x	x	x	x	x	x	x	x	
3.1.	Bazinė kaina	0,72	0,20	0,32	0,25	0,31	0,21	0,77	0,77	1,29	x	x	
3.2.	Kainos pokytis	0,00	0,00	0,00	0,03	-0,05	-0,06	-0,08	-0,08	-0,08	x	x	
3.3.	Perskačiuota kaina	0,72	0,20	0,32	0,28	0,26	0,15	0,69	0,69	1,21	x	x	
4.	<i>kai atsiskaitomasis apskaitos prietaisais neprengtas:</i>	x	x	x	x	x	x	x	x	x	x	x	
4.1.	Bazinė kaina	0,38	x	x	x	x	x	x	x	x	x	x	
4.2.	Kainos pokytis	0,00	x	x	x	x	x	x	x	x	x	x	
4.3.	Perskačiuota kaina	0,38	x	x	x	x	x	x	x	x	x	x	
5.	1.1. vartotojams, perkantiems paslaugas daugiabučio namo įvade:	x	x	x	x	x	x	x	x	x	x	x	
5.1.	Bazinė kaina	4,46	0,20	0,31	0,25	0,31	0,21	0,77	0,77	1,28	x	x	
5.2.	Kainos pokytis	0,00	0,00	0,00	0,03	-0,05	-0,06	-0,08	-0,08	-0,08	x	x	
5.3.	Perskačiuota kaina	4,46	0,20	0,31	0,28	0,26	0,15	0,69	0,69	1,20	x	x	
6.	abonentams, perkantiems geriamąjį vandenį, skirtą patalpoms šildyti ir tiekiamą vartotojams ir abonentams bei geriamąjį vandenį, skirtą karštam vandeniui ruošti ir tiekiamą vartotojams:	x	x	x	x	x	x	x	x	x	x	x	
6.1.	Bazinė kaina	2,47	0,20	0,31	0,25	0,31	0,21	0,77	0,77	1,28	x	x	
6.2.	Kainos pokytis	0,00	0,00	0,00	0,03	-0,05	-0,06	-0,08	-0,08	-0,08	x	x	
6.3.	Perskačiuota kaina	2,47	0,20	0,31	0,28	0,26	0,15	0,69	0,69	1,20	x	x	
7.	abonentams, perkantiems geriamąjį vandenį ir nuotekų tvarkymo paslaugas buities ir komerciniams poreikiams bei perkams geriamąjį vandenį, skirtą karštam vandeniui ruošti ir tiekiamą abonentams:	x	x	x	x	x	x	x	x	x	x	x	
7.1.	Bazinė kaina	2,47	0,28	0,31	0,25	0,31	0,21	0,77	0,77	1,36	x	x	
7.2.	Kainos pokytis	0,00	0,00	0,00	0,03	-0,05	-0,06	-0,08	-0,08	-0,08	x	x	
7.3.	Perskačiuota kaina	2,47	0,28	0,31	0,28	0,26	0,15	0,69	0,69	1,28	x	x	

UAB "Aukštaitijos vandenys"

(Ošio subjekto pavadinimas)

PERSKAIČIUOTOS BAZINĖS KAINOS (Skyriaus skaičiavimai)

Eil. Nr.	Kainos	Apskaitos veidla	Vandens tiekimas, Eur/m ³			Nuotekų tvarkymas, Eur/m ³			Geriamojo vandens tiekimas ir nuotekų tvarkymas, Eur/m ³ 6+10		Nuotekų tvarkymas, Eur/m ³	
			gavyba	pristatymas	Iš viso 4+5	surinkimas	valymas	nuotekų dumblo tvarkymas	Iš viso 7+8+9	Paviršinių nuotekų tvarkymas	Nuotekų transportavimo asenciacijos transporto nuostatomasis	
1	2	3	4	5	6	7	8	9	10	11	12	13
1.	vardotojams, perkantiems paslaugas bute:	x	x	x	x	x	x	x	x	x	x	x
1.1.	Bazinė kaina	0,83	0,22	0,34	0,56	0,27	0,34	0,23	0,84	1,40	x	x
1.2.	Kainos pokytis	0,00	0,00	0,00	0,00	0,03	-0,05	-0,06	-0,08	-0,08	x	x
1.3.	Perskačiuota kaina	0,83	0,22	0,34	0,56	0,30	0,29	0,17	0,76	1,32	x	x
2.	<i>kai atsisakotomas apskaitos prietaisais neįrengtas:</i>	x	x	x	x	x	x	x	x	x	x	x
2.1.	Bazinė kaina	0,34	x	x	x	x	x	x	x	x	x	x
2.2.	Kainos pokytis	0,00	x	x	x	x	x	x	x	x	x	x
2.3.	Perskačiuota kaina	0,34	x	x	x	x	x	x	x	x	x	x
3.	vardotojams, perkantiems paslaugas individualiam name:	x	x	x	x	x	x	x	x	x	x	x
3.1.	Bazinė kaina	0,72	0,20	0,32	0,52	0,25	0,31	0,21	0,77	1,29	x	x
3.2.	Kainos pokytis	0,00	0,00	0,00	0,00	0,03	-0,05	-0,06	-0,08	-0,08	x	x
3.3.	Perskačiuota kaina	0,72	0,20	0,32	0,52	0,28	0,26	0,15	0,69	1,21	x	x
4.	<i>kai atsisakotomas apskaitos prietaisais neįrengtas:</i>	x	x	x	x	x	x	x	x	x	x	x
4.1.	Bazinė kaina	0,38	x	x	x	x	x	x	x	x	x	x
4.2.	Kainos pokytis	0,00	x	x	x	x	x	x	x	x	x	x
4.3.	Perskačiuota kaina	0,38	x	x	x	x	x	x	x	x	x	x
5.	vardotojams, perkantiems paslaugas daugiabučio namo įvade:	x	x	x	x	x	x	x	x	x	x	x
5.1.	Bazinė kaina	4,46	0,20	0,31	0,51	0,25	0,31	0,21	0,77	1,28	x	x
5.2.	Kainos pokytis	0,00	0,00	0,00	0,00	0,03	-0,05	-0,06	-0,08	-0,08	x	x
5.3.	Perskačiuota kaina	4,46	0,20	0,31	0,51	0,28	0,26	0,15	0,69	1,20	x	x
6.	abonentams, perkantiems geriamąjį vandenį, skirtą patalpoms šildyti ir tiekiamą vartotojams ir abonentams bei geriamajį vandenį, skirtą karštam vandeniui ruošti ir	x	x	x	x	x	x	x	x	x	x	x
6.1.	Bazinė kaina	2,47	0,20	0,31	0,51	0,25	0,31	0,21	0,77	1,28	x	x
6.2.	Kainos pokytis	0,00	0,00	0,00	0,00	0,03	-0,05	-0,06	-0,08	-0,08	x	x
6.3.	Perskačiuota kaina	2,47	0,20	0,31	0,51	0,28	0,26	0,15	0,69	1,20	x	x
7.	abonentams, perkantiems geriamojo vandens tiekimo ir nuotekų tvarkymo paslaugas buties ir komerciniams poreikiams bei perkantiems geriamąjį vandenį, skirtą karštam vandeniui ruošti ir tiekiamą abonentams:	x	x	x	x	x	x	x	x	x	x	x
7.1.	Bazinė kaina	2,47	0,28	0,31	0,59	0,25	0,31	0,21	0,77	1,36	x	x
7.2.	Kainos pokytis	0,00	0,00	0,00	0,00	0,03	-0,05	-0,06	-0,08	-0,08	x	x
7.3.	Perskačiuota kaina	2,47	0,28	0,31	0,59	0,28	0,26	0,15	0,69	1,28	x	x

Silumos ir vandens departamento Vandens skyriaus patarėja Vilma Davulienė