

Uždaroji akcinė bendrovė „PANEVĖŽIO GATVĖS“
Įmonės kodas 147026330

2018 METŲ VADOVO VEIKLOS ATASKAITA

Panevėžys 2019

TURINYS

1. INFORMACIJA APIE BENDROVĘ.....	3
2. VYKDOMOS VEIKLOS APRAŠYMAS.....	4
3. ATASKAITINIŲ METŲ PATIRTO NUOSTOLIO APŽVALGA.....	7
4. BENDROVĖS VEIKLOS PLANAI BEI PERSPEKTYVOS.....	8
5. STIPRYBĖS, SILPNYBĖS, GALIMYBĖS BEI GRĖSMĖS.....	9
PRIEDAS NR. 1.....	10
PRIEDAS NR. 2.....	11
PRIEDAS NR. 3.....	13

UŽDAROJI AKCINĖ BENDROVĖ
„PANEVĖŽIO GATVĖS“

2018 METŲ VADOVO VEIKLOS ATASKAITA

2019 03 28
Panevėžys

I. INFORMACIJA APIE BENDROVĘ

Uždaroji akcinė bendrovė įsteigta 1964 m. liepos 01 d., perregistruota dėl įmonės kodo pasikeitimo 2004 m. spalio 15 d. reg. Nr.01600, VI Registrų centro Panevėžio filiale.

Bendrovės steigėjas ir pagrindinis akcininkas – Panevėžio miesto savivaldybė.

Bendrovės įstatinis kapitalas 514317,03 €, įstatinis kapitalas padalytas į 1 773 507 akcijas, vienos akcijos nominali vertė – 0,29 €. Savivaldybės akcijos 93,7% – 482000,30 €, fizinių, juridinių asmenų 6,3% – 32316,73 €. Perskaičiuoti įstatinio kapitalo ir akcijos nominalios vertės dydžiai eurais Juridinių asmenų registre įregistruoti.

Buveinės adresas: pagrindinė buveinė – Beržų g.12, mechaninės dirbtuvės, garažai – Kėdainių g.7, apšvietimo tinklų priežiūros skyrius – A. Smetonos g.33-1, Panevėžys LT-36226.

Telefonas: (8 45) 587068

Faksas : (8 45) 587068

Elektroninis paštas: admin@pangatves.lt

Interneto puslapis: www.pangatves.lt

Bendrovė dukterinių įmonių neturi.

Per ataskaitinius finansinius metus įgytų ar perleistų bendrovės savų akcijų nėra.

Kitų bendrovių akcijų, kurias įsigijo bendrovė per ataskaitinius metus, nėra.

Bendrovės filialų ir atstovybių nėra.

Bendrovės stebėtojų tarybos sudėtis: tarybos pirmininkas – Alfonsas Petrauskas, nariai: Rita Servienė, Darius Viržonis.

Valdybos sudėtis: nariai: Jokūbas Leipus, Loreta Babilauskienė, Daina Pilkauskienė, Stasys Kurulis. Per ataskaitinį laikotarpį įvyko 6 valdybos posėdžiai.

Bendrovės direktorius – l.e.direktoriaus pareigas Rimantas Šaučiuvėnas.

Uždaroji akcinė bendrovė „Panevėžio gatvės“ yra pelno siekiantis juridinis asmuo.

2018 m. gruodžio 31 dieną bendrovėje dirbo 82 darbuotojai.

Bendrovė vykdo Panevėžio miesto gatvių, šaligatvių, tiltų, užtvankų, pliažų, mažosios architektūros eksploatavimo, priežiūros ir remonto darbus, miesto želdinių priežiūrą, miesto gatvių apšvietimo tinklų eksploatavimo ir remonto darbus, lietaus nuotakyno priežiūros darbus. Bendrovė paskirta paviršinių nuotekų tvarkytoja savivaldybės teritorijoje.

Bendras Panevėžio miesto teritorijoje esančių gatvių ir vietinių kelių ilgis sudaro 341,15 km.

Iš jų, vadovaudamasi Panevėžio miesto infrastruktūros objektų priežiūros paslaugų bei remonto darbų sutartimis su Panevėžio miesto savivaldybe, bendrovė prižiūri ir remontuoja vietinių kelių:

- su asfaltbetonio danga – apie 186,60 km;
- su žvyro danga – 70,60 km;
- su betono danga – 0,40 km.

Taip pat bendrovė prižiūri ir remontuoja 320 tūkst. m² šaligatvių su betono danga bei 90 tūkst. m² su asfaltbetonio danga, 416 km gatvės bei vejų bortų, prižiūri ir kontroliuoja 220 km lietaus kanalizacijos kolektorių, apie 9000 kontrolinių šulinių bei 3000 lietaus surinkėjų gatvėse. Miesto gatvių apšvietimo tinkluose eksploatuojama virš 7500 šviestuvų bei 146 vnt. elektros energijos apskaitos spintų, daugiau kaip 232 km apšvietimo linijų. Mieste prižiūrimi 13 tiltų, 1 viadukas.

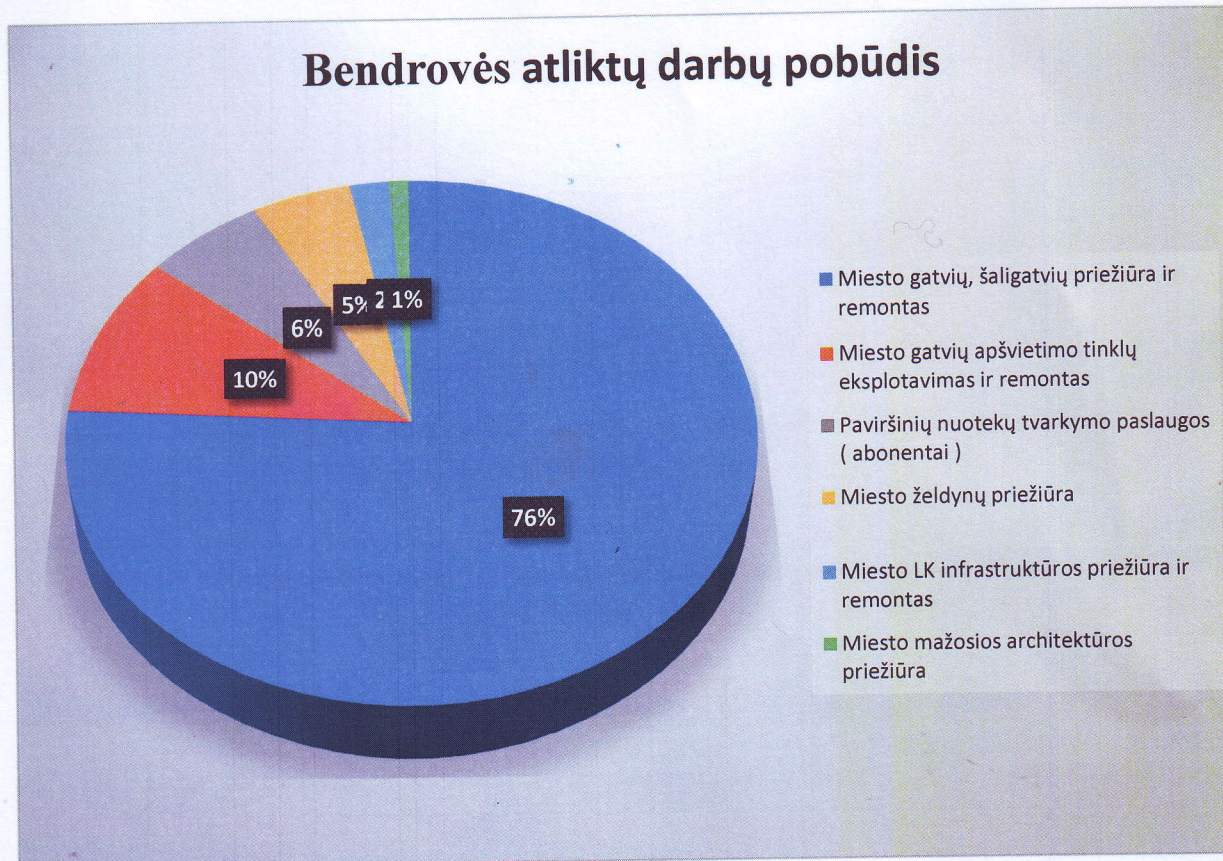
II. VYKDOMOS VEIKLOS APRAŠYMAS

2018 metų apyvarta (atlikti infrastruktūros priežiūros remonto darbai bei paslaugos) **3028 tūkst.€** (su PVM), 2017 m. – 3099 tūkst.€. Neigiamas pokytis – 71 tūkst.€ (samdomi rangos darbai 2018 m. – 462 tūkst.€, 2017 metais – 456 tūkst.€).

Pateikiame duomenis apie miesto infrastruktūros priežiūros ir remonto darbus pagal darbų pobūdį (žr.1 diagr.):

1. miesto gatvių, šaligatvių priežiūra ir remontas	- 2302,7 tūkst.€ (76 %)
	(visų atliekamų darbų)
2. miesto gatvių apšvietimo tinklų eksploatavimas ir remontas	- 293,7 tūkst.€ (10 %)
3. paviršinių nuotekų tvarkymo paslaugos (abonentai)	- 190,8 tūkst.€ (6 %)
4. miesto želdinių priežiūra	- 143,3 tūkst.€ (5 %)
5. miesto LK infrastruktūros priežiūra ir remontas	- 58,8 tūkst.€ (2 %)
6. miesto mažosios architektūros priežiūra	- 38,6 tūkst.€ (1 %)

1 diagrama



2018 metų atliktų miesto infrastruktūros priežiūros ir remonto darbų kiekių palyginimas su 2016, 2017 metais atliktų darbų kiekiais pateikiamas lentelėje (žr. Priedas Nr. 1).

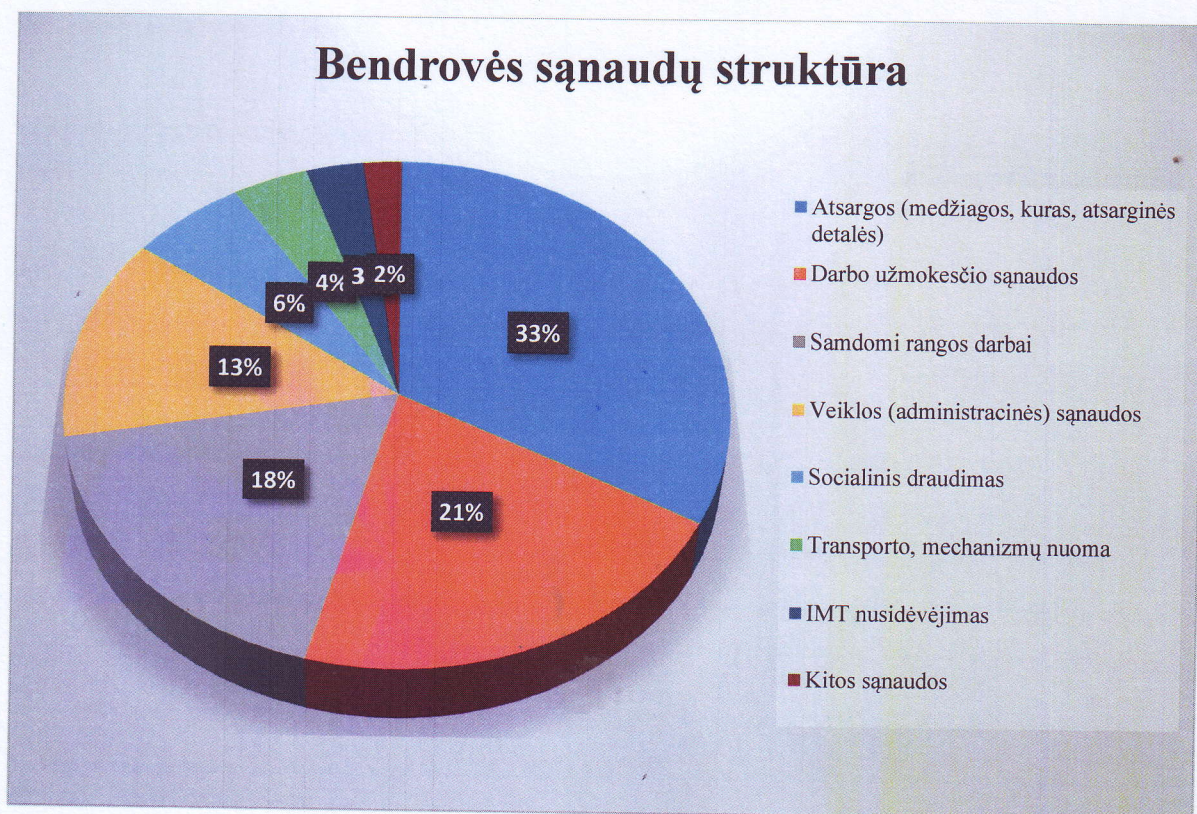
Bendrovės tipinės veiklos pajamos be PVM sudaro – 2502,4 tūkst.€.

Per ataskaitinį laikotarpį bendrovė patyrė – 2563 tūkst.€ sąnaudų be PVM (žr.2 diagr.).

- atsargos (medžiagos, kuras, atsarginės detalės) – 832,9 tūkst. € (33%),
- darbo užmokesčio sąnaudos – 537,0 tūkst.€ (21%),
- samdomi rangos darbai – 462,2 tūkst.€ (18%),
- veiklos (administracinės) sąnaudos (t.t. mokesčių 9,1 tūkst.€) - 344,2 tūkst. € (13 %),
- socialinis draudimas – 167,1 tūkst. € (6%),
- transporto, mechanizmų nuoma – 99,9 tūkst. € (4%),
- IMT nusidėvėjimas – 73,3 tūkst. € (3%),
- kitos sąnaudos (t.t. patalpų eksploatacinės 7,8 tūkst. €) – 46,4 tūkst. € (2%).

2018 metais bendrovė, vadovaudamasi apskaitos politika, suformavo atostoginių kaupimus – 98,1 tūkst.€ (2017 m. – 97 tūkst.€), skirtumas – 1,1 tūkst.€. Šia suma didinamos tiesioginės sąnaudos.

2 diagrama



Bendrovės tipinės veiklos pelnas (nuostolis) – (60,6) tūkst.€.

Bendrovės kitos veiklos rezultatas – 6,5 tūkst.€.

Bendrovės 2018 m. veiklos rezultatas – nuostolis 54088 €, 2017 m. pelnas – 70547 €.

Priskaičiuota mokėtino PVM mokesčio – 273,8 tūkst.€, socialinio draudimo mokesčių (darbdavio 31,18% bei darbuotojų 9% ir 2%) – 305,1 tūkst.€, GPM mokesčio – 84,7 tūkst.€, žemės nuomos

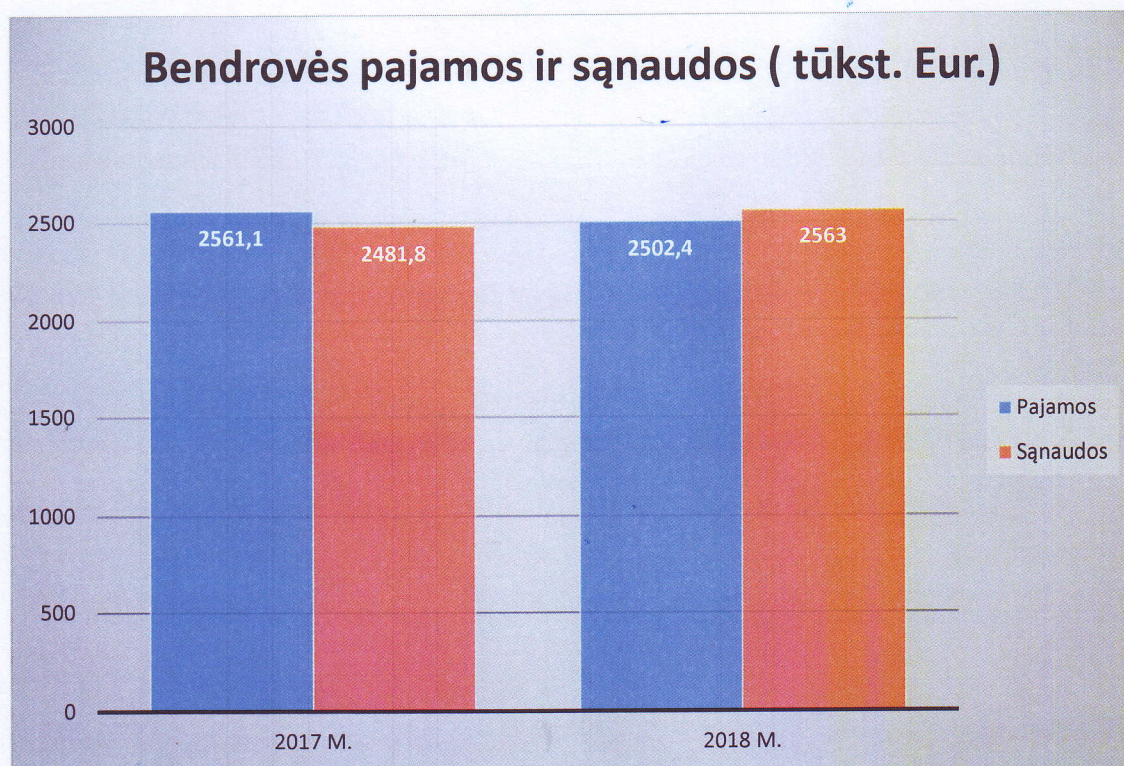
mokesčio – 2,5 tūkst.€, nekilnojamojo turto mokesčio – 2,5 tūkst.€, aplinkos teršimo mokesčių – 3,4 tūkst.€, kitų mokesčių – 0,5 tūkst.€. Iš viso priskaičiuota mokesčių – 672,5 tūkst.€, 2017 – 678,1 tūkst.€.

Bendrovė įsigijo materialiojo ilgalaikio turto už 88,8 tūkst.€: savivartį a/m MAN TGL – 40,9 tūkst.€, frontalinį mikrokrautuvą – 41,9 tūkst.€, įvairios įrangos, įrankių – 6 tūkst.€.

Bendrovės vidutinis darbuotojų skaičius 2018 metais 79 žmonės, priskaičiuota darbo užmokesčio - 742187 €, vidutinis metinis vieno darbuotojo darbo užmokestis – 9395 €, mėnesinis – 782,9 €, Statistikos departamento duomenimis vidutinis mėnesinis darbo užmokestis Panevėžio apskrityje – 801,80 €.

Bendrovė priskaičiavo ir pervedė dividendų Savivaldybei ir privatiems akcininkams: 2018 metais – 33241 €, 2017 metais – 83103 €.

3 diagrama



Pateikiame 2018 metų finansinių rodiklių ataskaitą (žr. Priedas Nr.2).

Paviršinių nuotekų tvarkymo veikla

Bendrovė per 2018 metus vykdė miesto lietaus nuotakyno priežiūros darbus, paviršinių nuotekų bei Nevėžio upės vandens monitoringą (laboratorinę kontrolę), likvidavo LK tinklų avarinių teršimų naftos produktais padarinius, vykdė užtvankų ant Nevėžio bei Žagienio upių priežiūrą ir reguliavimą, gatvių apšvietimo liuminescencinių lempų utilizavimą, naftos produktais užterštų sorbentų bei kitų pavojingų atliekų utilizavimą.

Per 2018 metus pritaikytos šios paviršinių nuotekų tvarkymo veiklos gerinimo priemonės:

- Parengtas, suderintas su Panevėžio savivaldybės atsakingais skyriais bei Panevėžio miesto savivaldybės Taryboje patvirtintas "Mokesčio už paviršinių nuotekų tvarkymą administravimo tvarkos aprašas", kuris reglamentuoja paviršinių nuotekų tvarkymo organizavimą Panevėžio mieste, abonentų

atsiskaitymo už suteiktas paviršinių nuotekų tvarkymo paslaugas tvarką, apskaitą, Abonentų registro sudarymą ir gautų pajamų panaudojimą.

- Parengta ir pateikta VKEKK derinimui paviršinių nuotekų tvarkymo (reguliuojamos veiklos) paslaugų perskaičiuota bazinė kaina.

- Pasitelkiant registrų centrą suformuota Panevėžio miesto fizinių ir juridinių asmenų ūkinei veiklai skirtų sklypų duomenų bazė. Pagal šios duomenis identifikuoti visi juridiniai asmenys, dar neturintys sutarčių paviršinių nuotekų tvarkymui.

- Parengtas vertikalios konstrukcijos išleistuvų į gamtinę aplinką laikiklių sorbuojančioms bonoms projektavimas, gamyba, montažas ir išbandymas viename iš išleistuvų (Basanavičiaus g. kolektoriaus išleistuve Nr.22);

- Lietaus nuotekų taršos prevencija (abonentų nuotekų kokybės kontrolės stiprinimas, gatvių valymo kokybės kontrolė) buvo vykdoma probleminių objektų teritorijose tokiose kaip buvusios AB "Ekranas" (Elektronikos g.), AB "Linas" (J. Janonio g. 30) bei buvusios autoremonto gamyklos (Paliūniškio g. 13) teritorijose. Tai sąlygojo, kad 2018 metais buvo visiškai išvengta avarinių teršimo atvejų (nėra nei vieno Aplinkosaugos institucijų užfiksuoto avarinio teršimo atvejo).

- Gatvių valymo kokybės kontrolės srityje buvo palaikomas glaudus ryšys su gatvių švarą prižiūrinčios įmonės atsakingais darbuotojais, savivaldybės atsakingais darbuotojais, siekiant savalaikio ir kokybiško gatvių valymo (ypač norint išvengti pavasarinio, po žiemos susikaupusio purvo patekimo į paviršines nuotekas. Siekiant išvengti paviršinių nuotekų taršos organinėmis medžiagomis (susmulkintos žolės patekimas ant paviršiaus su paviršinių nuotekų nuvedimu į nuotakyną), buvo nuolat kontroliuojama žolės pjovimo kokybė ypatingai šalia gatvių, aikščių, skverų.

III. ATASKAITINIŲ METŲ PATIRTO NUOSTOLIO APŽVALGA

Bendrovė 2018 metais pagrindinius darbus vykdė pagal 2017 metais pasirašytas sutartis: 2017-01-30 d. Nr.22-170, 2017-02-03 d. Nr.22-204, 2017-11-09 d. Nr.22-1934, per 2018 m. naujų sutarčių pasirašė tik kelias, nedidelio biudžeto 2018-02-21 d. Nr.22-439, 2018-02-26 d. Nr.22-452.

2018 metais gamybinės žaliavos įkainiai pabrango (šaligatvio plytelės nuo 4,95Eur iki 5,70Eur už m²; emulsija nuo 196,00Eur iki 253,00Eur už toną; asfaltas AC11VNV nuo 49,30Eur iki 51,80Eur už toną; asfaltas AC8VN nuo 49,51Eur iki 52,00Eur už toną), dėl žaliavos pabrangimo Bendrovė 2018 metais patyrė sąnaudų 24285,16 Eur daugiau, nei 2017 metais, o pajamų įkainiai už atliktus darbus išliko nepakitę pagal 2017 metų sutartis.

Pagal Vyriausybės nutarimą dėl minimaliojo darbo užmokesčio (2017-10-11 Nr. 814, TAR, 2017-10-12, kodas 2017-16194) nuo 2018-01-01 padidintas MMA – 400,00Eur, MVA – 2,45Eur, tai nėra esminis pokytis įtakojantis 2018 metų Bendrovės veikloje patirtą nuostolį, tačiau tai įtakėjo Bendrovės darbuotojų užmokesčio didinimą.

2017 metais bendrovė dirbo sutrumpintą 4 d. d. savaitę sausio – vasario mėn., įsivertinusį vykdomų veiklų sezoniškumą, taip taupydama Bendrovės patiriamus kaštus. Pažymime, kad 2018 metų I ketvirtį (sausio – kovo mėn.) bendrovė dirbo nesutrumpintą darbo laiką, t. y. 5 d. d. savaitę. Atlikus patirtų sąnaudų 2018 metais analizę, matoma, kad per 2018 m. I ketvirtį, bendrovė galėjo sutaupyti 29800Eur, jeigu bendrovė būtų dirbusi sutrumpintą 4 d. d. savaitę.

Apibendrinant, Bendrovė 2018 m. patyrė nuostolį dėl neįsivertintų rizikų bei dėl neįvertintų Bendrovės kaštų naudojimo. Rizikos valdymas yra neatsiejama veiklos dalis, tačiau 2018 m. Bendrovėje nebuvo vykdomas rizikos vertinimas ir jos valdymas, nes keitėsi Bendrovės valdymo organai, o be stabilios vadovybės užtikrinti stabilią bendrovės veiklą nėra lengva.

IV. BENDROVĖS VEIKLOS PLANAI BEI PERSPEKTYVOS

2016-09-29 d. Panevėžio miesto savivaldybės tarybos sprendimu Nr.1-291 patvirtintas UAB „Panevėžio gatvės“ 2016-2018 metų paviršinių nuotekų tvarkymo veiklos ir plėtros planas. Plane buvo numatyta 2017 ketvirtą ketvirtį įsigyti hidrodinaminį automobilį (dėvėtą 150 tūkst.€). Tačiau pirkimas atidėtas 2018-2019 metams, kadangi, įgyvendinant investicinį projektą (priemonės kodas 05.1.1-APVA-R-007-51-0001) ES fondo (85%), savivaldybės (15%) lėšomis „Lietaus vandens surinkimo, valymo ir nuotekų bei drenažo sistemų projektavimas, diegimas, ir renovavimas“, atlikus viešuosius pirkimus rangos darbams, planuojama sutaupyti apie 400 tūkst.€ lėšų. Pritarus projekto partneriui bei APV agentūrai, planuojama iš sutaupytų projekto lėšų įsigyti naują hidrodinaminį automobilį.

Per ataskaitinius metus, įgyvendinat investicinį projektą, vadovaujantis projekto mokėjimo prašymo teikimo grafikais, buvo atliekamos šios paslaugos: paviršinių nuotekų tvarkymo sistemos inventorizavimo bei turto kadastro duomenų nustatymo paslaugos, FIDIC inžinieriaus, techninės priežiūros paslaugos, techninių projektų parengimo darbai, statybos rangos darbai, iš viso – 2477,9 tūkst.€.

Bendrovė parengė ir 2016-12-16 d. Valstybinės-Kainų ir energetikos kontrolės komisijos nutarimu Nr.O3-435 suderino paviršinių nuotekų tvarkymo paslaugos bazinę kainą abonentams, perkantiems paviršinių nuotekų tvarkymo paslaugas ir pateikė savivaldybės tarybai tvirtinti. Panevėžio miesto savivaldybės taryba 2017-01-26 d. sprendimu Nr.1-4 nustatė pateiktą bazinę kainą. Bendrovė 2018 metų pabaigoje buvo pasirašiusi sutartis su 162 abonentais.

Bendrovė, vykdydama savo pagrindinę veiklą, numato:

- glaudžiau bendradarbiauti su savivaldybės administracija bei miesto gyventojais, siekti kuo racionaliau ir efektyviau panaudoti miesto infrastruktūros priežiūrai ir remontui skirtas lėšas, skirti didelį dėmesį naudojamų medžiagų kokybei, darbų technologijos procesų tobulinimui bei darbuotojų kvalifikacijos kėlimui, siekti, kad bendrovės atliekami darbai užtikrintų kiek galima ilgesnį miesto infrastruktūros objektų tarnavimo laiką;

- bendradarbiauti teikiant pasiūlymus miesto tarybai, savivaldybės administracijai bei atsakingiems skyriams dėl lėšų planavimo bei skyrimo miesto gatvių, daugiabučių kiemų, tiltų, lietaus nuotekų tinklų bei kitų objektų kapitaliniam remontui, naujų gyvenamųjų rajonų infrastruktūros kūrimui;

- plėsti bendrovės veiklą, didinti darbų apimtį, dalyvaujant rangos darbų konkursuose inžinerinių tinklų įrengimui bei gatvių ir teritorijų tvarkymui Panevėžio mieste.

Pažymime, kad bendrovė dalyvavo miesto savivaldybės administracijos skelbiamuose Panevėžio miesto infrastruktūros (gatvių, takų, aikščių, šaligatvių, tiltų, fontanų, mažosios architektūros, želdinių, užtvankų, apšvietimo tinklų, lietaus nuotakų tinklų) priežiūros paslaugų ir remonto darbų rangos konkursuose. Laimėjus konkursus, pasirašytos šios rangos sutartys: 2017-01-30 d. Nr.22-170, 2017-02-03 d. Nr.22-204, 2017-11-09 d. Nr.22-1934, 2018-02-21 d. Nr.22-439, 2018-02-26 d.Nr.22-452. Taip pat bendrovė dalyvaus ir kituose skelbiamuose rangos darbų konkursuose.

Per 2019 metus bendrovė investicijoms skirti planuoja 230 tūkst.€, tame tarpe:

- naujų tinklų įrengimas – 165 tūkst.€;
- krovinės a/m (naudotos) įsigijimas – 10 tūkst. €;
- krovinės a/m savivartės (naudotos) įsigijimas – 50 tūkst.€ ir t.t.

IV. STIPRYBĖS, SILPNYBĖS, GALIMYBĖS BEI GRĖSMĖS

Stiprybės: bendrovė yra atestuota statybos įmonė, pagal Statybos produkcijos sertifikavimo centro išduotą kvalifikacijos atestatą Nr.4596 suteikta teisė būti ypatingo statinio statybos rangovu, atliekant darbus susisiekimo komunikacijų (keliai, gatvės) statiniuose. Statybos darbų sritys: bendrieji statybos darbai, statinio elektros inžinerinių sistemų įrengimas, procesų valdymo ir automatizavimo sistemų įrengimas. Vykdamas statybos darbus bendrovė vadovaujasi statybos taisyklėmis ST 147026330.01:2013, ST 147026330.02:2013 ir ST 147026330.03:2013.

Pagrindinio užsakovo, tai yra Panevėžio miesto savivaldybės administracijos, atsiskaitymas numatytais terminais už atliktus rangos darbus, pakankamas apyvartinių lėšų disponavimas.

Dominuojanti padėtis rinkoje.

Silpnybės: tam tikros technikos trūkumas, nudėvėtos technikos, kuri nepakankamai efektyvi, naudojimas bendrovės veikloje. Kadangi kelių priežiūros technika pakankamai brangi, perkama padėvėta, o ne nauja, technika.


Savivaldybės kontroliuojamos įmonės statusas įpareigoja bendrovę teikti daug informacijos viešai, kas konkurentams suteikia informacinį pranašumą. Taip pat bendrovei svarbių sprendimų priėmimo kelias yra ilgesnis nei privačių įmonių.

Galimybės: vykdomų veiklų paklausa, miesto infrastruktūrai plečiantis reikalingi priežiūros darbai. Palankus infrastruktūros projektų finansavimas, galimybė diegti naujas technologijas.

Grėsmės: nauji konkurentai, galintys siūlyti gerokai mažesnes teikiamų paslaugų kainas. Konkurentų augantis agresyvumas.

Didėjantys aplinkosauginiai reikalavimai.

Direktorė



Viktorija Juodikienė

**UAB „PANEVĖŽIO GATVĖS“
FINANSINIAI RODIKLIAI**

Finansinis rodiklis	Skaičiavimo formulė	Praėję finansiniai metai	Ataskaitiniai finansiniai metai
1	2	3	4
PELNINGUMO RODIKLIAI			
Grynasis pelningumas, proc.	grynasis pelnas (nuostoliai) / pardavimo pajamos x 100	2,8	(2,2)
Bendrasis pelningumas, proc.	(pardavimo pajamos – pardavimo savikaina) / pardavimo pajamos x 100	16,8	11,5
Veiklos pelningumas (EBIT marža), proc.	(pelnas (nuostoliai) prieš apmokestinimą + palūkanų ir kitos panašios sąnaudos) / pardavimo pajamos x 100	3,3	(2,2)
EBITDA, tūkst. Eur	EBIT + nusidėvėjimo ir amortizacijos sąnaudos	142,9	24,9
EBITDA marža, proc.	EBITDA / pardavimo pajamos x 100	5,6	1
Turto pelningumas (ROA), proc.	grynasis pelnas (nuostoliai) / turtas iš viso x 100	4,4	(1,4)
Nuosavo kapitalo pelningumas (ROE), proc.	grynasis pelnas (nuostoliai) / nuosavas kapitalas x 100	6,8	(5,7)
FINANSINIO PATIKIMUMO RODIKLIAI			
Bendrasis likvidumo koeficientas	trumpalaikis turtas / per vienus metus mokėtinos sumos ir kiti trumpalaikiai įsipareigojimai	4,6	2
Kritinio likvidumo koeficientas	(trumpalaikis turtas – atsargos) / per vienus metus mokėtinos sumos ir kiti trumpalaikiai įsipareigojimai	4,5	1,9
Skolos – nuosavybės koeficientas	mokėtinos sumos ir kiti įsipareigojimai / nuosavas kapitalas	0,19	0,43
Manevringumo koeficientas	trumpalaikis turtas / nuosavas kapitalas	0,92	0,87
Įsiskolinimo koeficientas	mokėtinos sumos ir kiti įsipareigojimai / turto iš viso	0,13	0,11
Absolūtus likvidumo koeficientas	pinigai ir pinigų ekvivalentai / per vienus metus mokėtinos sumos ir kiti trumpalaikiai įsipareigojimai	4,17	1,73
SĄNAUDŲ LYGIO RODIKLIAI			

1	2	3	4
Veiklos sąnaudų dalis, tenkanti vienam pardavimų eurui, proc.	(pardavimo sąnaudos + bendrosios ir administracinės sąnaudos) / pardavimo pajamos x 100	13,6	13,7
Pardavimo savikainos lygis, proc.	pardavimo savikaina / pardavimo pajamos x 100	83,2	88,5
Pagrindinės veiklos pajamų ir sąnaudų santykis, koef.	pardavimo pajamos / (pardavimo savikaina + pardavimo sąnaudos + bendrosios ir administracinės sąnaudos)	1,03	0,98
EFEKTYVUMO RODIKLIAI			
Pajamos, tenkančios vienam darbuotojui, tūkst. Eur	pardavimo pajamos / darbuotojų skaičius	34,2	30,6
Turto apyvartumo koeficientas	pardavimo pajamos / turtas iš viso	1,6	0,7
Apyvartinio kapitalo apyvartumo koeficientas	pardavimo pajamos / (trumpalaikis turtas – per vienus metus mokėtinos sumos ir kiti trumpalaikiai įsipareigojimai)	3,4	6,02
VEIKLOS EFEKTYVUMO RODIKLIAI			
Su darbo santykiais susijusios sąnaudos, tenkančios vienam darbuotojui, tūkst. Eur	su darbo santykiais susijusios sąnaudos / darbuotojų skaičius	9,43	9,05
Gautinų ir mokėtinų sumų (ilgiau nei vieni metai) santykis, koef.	po vienu metų gautinos sumos / po vienu metų mokėtinos sumos ir kiti ilgalaikiai įsipareigojimai		
Gautinų ir mokėtinų sumų (iki vienu metų) santykis, koef.	per vienus metus gautinos sumos / per vienus metus mokėtinos sumos ir kiti trumpalaikiai įsipareigojimai	0,34	0,22
Daugiau kaip 90 dienų pradelstų pirkėjų įsiskolinimų dydžio santykis su gautinomis sumomis, koef.	daugiau kaip 90 dienų pradelstų pirkėjų įsiskolinimų suma / (per vienus metus gautinos sumos, neatskaičius realizacinės vertės sumažėjimo + po vienu metų gautinos sumos, neatskaičius realizacinės vertės sumažėjimo)	0,069	0,029
Daugiau kaip 90 dienų pradelstų pirkėjų įsiskolinimų vidutinė suma, tūkst. Eur	daugiau kaip 90 dienų pradelstų pirkėjų įsiskolinimų suma / daugiau kaip 90 dienų pradelstų pirkėjų įsiskolinimų skaičius	1,82	0,429
Darbuotojų skaičius, tenkantis aukščiausiojo lygio vadovui, žm.	darbuotojų skaičius / aukščiausiojo lygio vadovų (pvz., vadovas, vyr. finansininkas, vadovo pavaduotojai, direktorių, tarnybų, departamentų ir pan. vadovai) skaičius	18,75	27,3
INVESTICINIAI RODIKLIAI			
Dividendų išmokėjimo koeficientas, proc.	išmokami dividendai / grynasis pelnas (nuostoliai)	34,6	
Pelnas, tenkantis vienai akcijai (EPS), koef.	grynasis pelnas (nuostoliai) / akcijų skaičius	0,039	(0,03)

UAB „PANEVĖŽIO GATVĖS“ 2019 METŲ INVESTICIJŲ PLANAS

Eil. Nr.	Veiklos pavadinimas	Planuojamos įgyvendinti priemonės	Padalinys	Charakteristika	Laikotarpis per kurį planuojama įsigyti priemonės (ketv.)	Kiekis	Orientacinė suma (Eur)	Paskirtis
1.	Miesto gatvių, šaligatvių, apšvietimo tinklų, LK nuotekų priežiūra ir remontas	Technika ir mechanizmai	Gatvių priežiūra ir remontas	Bendra masė iki 20t.	II	1	50.000	Birių krovinių pervežimas
		Kroviniis automobilis savivartis (naudotas)						
2.	Paviršinių nuotekų tvarkymo skyrius	Lengvieji kroviniai automobiliai (naudoti)	Lietaus nuotekų tinklų priežiūra	Bendra masė iki 3,5t. (su kranu) 5 vietos	II	1	9000	Krovinių gabenimas su pasikrovimo funkcija, darbininkų pervežimas
		Naujų tinklų įrengimas						
3.	Administracinių ir gamybinių patalpų remontas	Statybos darbai	Paviršinių nuotekų tvarkymo skyrius	Zūbiškių g. ir Viensėdžių g. lietaus tinklų įrengimas	II-IV		165.000	Lietaus nuotekų tinklų infrastruktūros plėtra
		Remonto darbai						
4.	Administracijos skyrius	Grindų, sienų, lubų, apšvietimo remontas. Baldų atnaujinimas.	Administracinis pastatas	10m ² patalpų remontas	I		2000	Patalpų būklės atnaujinimas, įrengtas naujas kabinetas
		Programos, apskaitos sistemos						
		Nuotekų apskaitos sistema	Paviršinių nuotekų tvarkymo skyrius	Nuotekų apskaitos sistema	I	1	3000	Paviršinių nuotekų apskaitos sistemos įdiegimas
		GPS sistemos diegimas (technikai)						
		Miesto gatvių, šaligatvių, apšvietimo tinklų, LK nuotekų priežiūra ir remontas	Technikos vietos ir laiko nustatymo paslauga		I	10	1000	Efektyviai įmonės laiko ir kaštų kontrolei
IŠ VISO planuojamų investicijų panaudojant bendrovės apyvartines lėšas (Eur)							230.000	