

Panevėžio miesto savivaldybei
Laisvės a. 20, LT-35200 Panevėžys
Siunčiama tik el. paštu: savivaldybe@panevezys.lt
Originalas nebus siunčiamas

2020 03 31 Nr. 3-87

DĖL UAB „PANEVĖŽIO GATVĖS“ 2019 METŲ VADOVO VEIKLOS ATASKAITOS

Siunčiame uždarosios akcinės bendrovės „Panevėžio gatvės“ vadovo veiklos ataskaitą už 2019 metus.

PRIDEDAMA: 2019 metų vadovo veiklos ataskaita – 24 lapai.

Direktorė

Viktorija Juodikiene

UAB „PANEVĖŽIO GATVĖS“
Įmonės kodas 147026330

2019 METŲ VADOVO VEIKLOS ATASKAITA

Panevėžys 2020

TURINYS



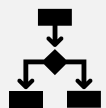
2020-2023 METŲ PLANAI.....1



2019 METŲ SVARBIAUSI ĮVYKIAI.....2



APIE BENDROVĘ.....3



VALDYMO STRUKTŪRA.....4



VEIKLA.....6



PAGRINDINIAI FINANSINIAI RODIKLIAI13



ORGANIZACINĖ KULTŪRA IR DARBUOTOJAI.....18



RIZIKŲ VEIKSNIAI IR JŲ VALDYMAS.....21



SOCIALINĖ ATSAKOMYBĖ.....22

2020-2023 METŲ PLANAI



2019 metais, atsižvelgiant į UAB „Panevėžio gatvės“ stebėtojų tarybos 2017 m. kovo 27 d. ir UAB „Panevėžio gatvės“ valdybos 2017 m. kovo 27 d. bei 2019 metais valdybos posėdžiuose priimtus sprendimus dėl įmonės veiklos strategijos, buvo parengtas strateginis planas 2020-2023 metams. 2019 m. strateginis planas buvo peržiūrėtas ir patikslintas, atsižvelgiant į 2019 m. sausio 16 d. pakeistus įmonės įstatus, pakitusius išorinės ir vidinės aplinkos veiksnius, stiprybių, silpnybių, galimybių ir grėsmių (toliau – SSSG) analizės rezultatus, tikėtiną 2019 metų plano įgyvendinimo būklę bei strateginę sesiją, vykusią 2019 m. liepos 10 d., kurios metu buvo atnaujinta UAB „Panevėžio gatvės“ vizija ir atnaujintos vertybės.

Stiprinti UAB „Panevėžio gatvės“, kaip laiminčios organizacijos kultūrą

- Klientų pasitenkinimo teikiamomis paslaugomis rodiklio išlaikymas
- Darbuotojų įsitraukimo į veiklą didinimas
- Bendradarbiavimo su klientais didinimas

UAB „Panevėžio gatvės“ pelningos veiklos siekimas

- Efektyvus įmonės ilgalaikio turto naudojimas
- Optimalios valdymo struktūros sukūrimas
- IT sistemų ir inovatyvių sprendimų diegimas

Plėsti UAB „Panevėžio gatvės“ užimamas pozicijas rinkoje

- Įgyti patirtį vykdant naujos statybos, statinio rekonstravimo ir kapitalinio remonto statybos darbus
- Veiklų plėtra Panevėžio regiono lygiu
- Savikainos optimizavimas

2019 METŲ SVARBIAUSI ĮVYKIAI



- ✓ 2020-2023 m. veiklos strategijos parengimas
- ✓ 2019-2021 m. Paviršinių nuotekų tvarkymo veiklos ir plėtros plano parengimas
- ✓ Rizikų valdymo grupės įkūrimas
- ✓ Transporto kontrolės sistemos įdiegimas
- ✓ Blaivumo patikros ir darbo laiko apskaitos diegimas
- ✓ Keičiama įmonės organizacinė struktūra
- ✓ Naujų paviršinių nuotekų tinklų statyba Zūbiškių g. ir Viensėdžių g. , Panevėžys



Uždaroji akcinė bendrovė „Panevėžio gatvės“ įregistruota 1995 m. rugpjūčio 31 d., registracijos Nr.A95-107. Bendrovė dėl įmonės kodo pasikeitimo perregistruota 2004 m. spalio 15 d., registravimo pažymėjimo Nr.01600, Valstybės Įmonės Registrų centro Panevėžio filiale. Įmonės kodas – 147026330, bendrovė PVM mokėtoja nuo 1994 m. gegužės mėn. 01 d. PVM kodas – LT470263314.

Bendrovės steigėjas ir pagrindinis akcininkas – Panevėžio miesto savivaldybė.

Bendrovės įstatinis kapitalas 514317,03 €, įstatinis kapitalas padalytas į 1 773 507 akcijas, vienos akcijos nominali vertė – 0,29 €. Savivaldybės akcijos 93,7% – 482000,30 €, fizinių, juridinių asmenų 6,3% – 32316,73 €. Perskaičiuoti įstatinio kapitalo ir akcijos nominalios vertės dydžiai eurais Juridinių asmenų registre įregistruoti.

Uždaroji akcinė bendrovė „ Panevėžio gatvės“ yra pelno siekiantis juridinis asmuo.

2019 m. gruodžio 31 dieną bendrovėje dirbo 72 darbuotojai.

Bendrovės finansiniai metai prasideda *sausio 1 d.* ir baigiasi *gruodžio 31 d.*

Bendrovė tvarko apskaitą pagal šiuos finansinę apskaitą ir įmonių veiklą reglamentuojančius teisės aktus:

- Lietuvos Respublikos buhalterinės apskaitos įstatymą;
- Verslo apskaitos standartus;
- Lietuvos Respublikos įmonių finansinės atskaitomybės įstatymą;
- Lietuvos Respublikos pinigų įstatymą;
- Lietuvos Respublikos užsienio valiutos Lietuvoje įstatymą;
- Lietuvos Respublikos akcinių bendrovių įstatymą;
- Lietuvos Respublikos darbo kodeksą;
- Lietuvos Respublikos civilinis kodeksą;
- Lietuvos Respublikos apskaitos instituto Standartų tarybos nutarimas „Dėl pavyzdinio sąskaitų plano patvirtinimo“;
- Lietuvos Respublikos Vyriausybės nutarimas Nr. 179 „Dėl Kasos darbo organizavimo ir kasos operacijų atlikimo taisyklių patvirtinimo“;
- Lietuvos Respublikos Vyriausybės nutarimas Nr. 1283 „Dėl Kasos aparatų diegimo ir naudojimo tvarkos patvirtinimo“;
- Lietuvos Respublikos Vyriausybės nutarimas Nr. 370 „Dėl Inventorizacijos taisyklių patvirtinimo“;
- Lietuvos archyvų departamento prie Lietuvos Respublikos Vyriausybės įsakymas Nr. V-87 „Dėl nevalstybinių organizacijų ir privačių juridinių asmenų dokumentų rengimo, tvarkymo ir apskaitos taisyklių patvirtinimo“.

Bendras Panevėžio miesto teritorijoje esančių gatvių ir vietinių kelių ilgis sudaro 340353 m.

Iš jų, vadovaudamasi Panevėžio miesto infrastruktūros objektų priežiūros paslaugų bei remonto darbų sutartimis su Panevėžio miesto savivaldybe, bendrovė prižiūri ir remontuoja vietinių kelių:

- su asfaltbetonio danga – apie 179296 m;
- su žvyro danga – 71765 m;
- su betono danga – 2797 m;
- gruntinių kelių– 773 m;
- be dangos– 85720 m.

Taip pat bendrovė prižiūri ir remontuoja 320 tūkst. m² šaligatvių su betono danga bei 90 tūkst. m² su asfaltbetonio danga, 416 km gatvės bei kvartalų bortų.

Prižiūri ir kontroliuoja 220 km lietaus kanalizacijos kolektorių, apie 9000 kontrolinių šulinių bei 3000 lietaus surinkėjų gatvėse.

Miesto gatvių apšvietimo tinkluose eksploatuojama virš 8320 šviestuvų bei 150 vnt. elektros energijos apskaitos spintų, daugiau kaip 287 km apšvietimo linijų.

Mieste prižiūrimi 13 tiltų, 1 viadukas.

Buveinės adresas:

pagrindinė buveinė – Beržų g.12,
Panevėžys;

mechaninės dirbtuvės, garažai – Kėdainių
g.7, Panevėžys;

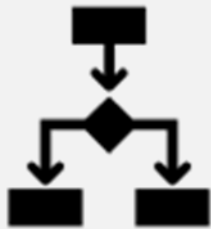
apšvietimo tinklų priežiūros skyrius – A.
Smetonos g. 33-1, Panevėžys.

Telefonas: (8 45) 587068

Faksas : (8 45) 587068

Elektroninis paštas: admin@pangatves.l

Interneto puslapis: www.pangatves.lt



Vadovybė

UAB „Panevėžio gatvės“ organai yra visuotinis akcininkų susirinkimas, kolegialus valdymo organas – valdyba ir vienasmenis valdymo organas – Bendrovės vadovas.

Bendrovės stebėtojų taryba nesudaroma, jos funkcijas vykdo Bendrovės valdyba.

Valdybos pirmininkas
Jokūbas Leipus
Panevėžio miesto savivaldybės Miesto plėtros skyriaus vedėjas

Nepriklausoma valdybos narė
Orijana Mašalė

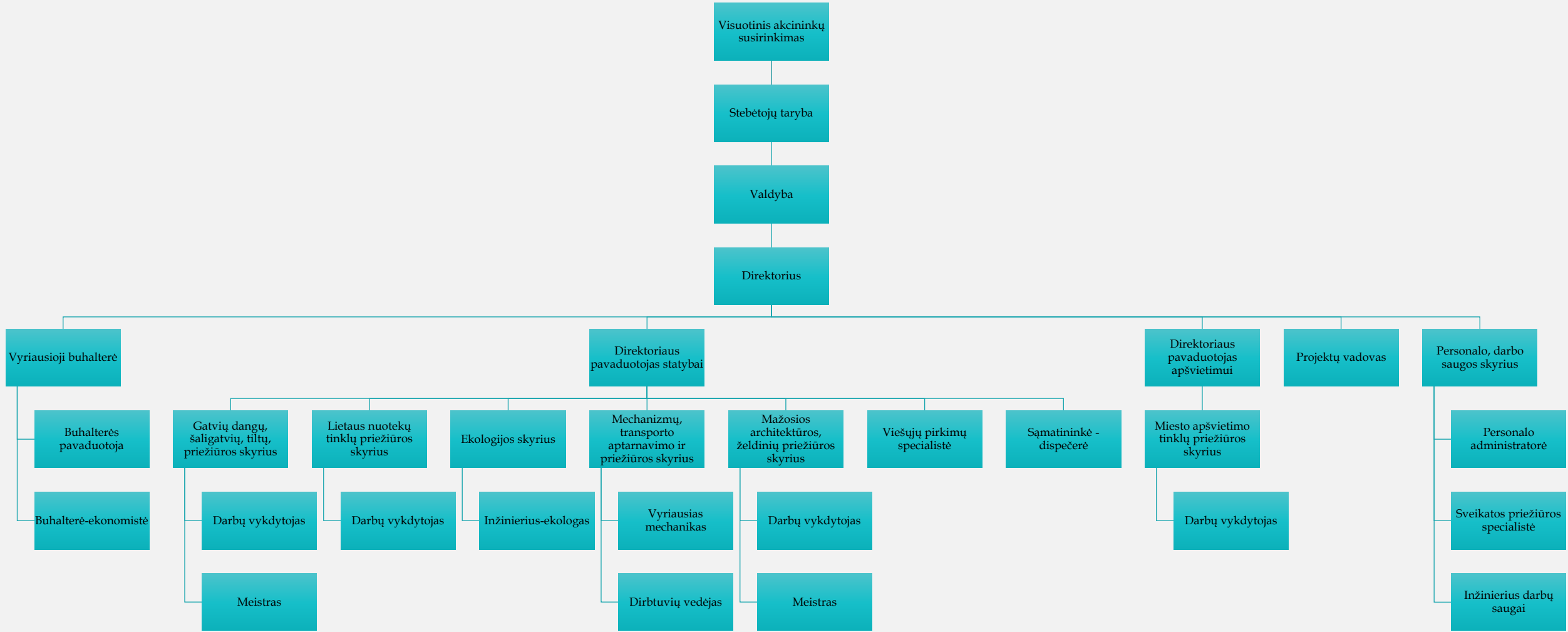
Valdybos narė
Daina Pilkauskienė
Panevėžio miesto savivaldybės Miesto plėtros skyriaus vyriausioji specialistė

Nepriklausomas valdybos narys
Romanas Kančiauskas

Valdybos narys
Darius Linkonas
Panevėžio miesto savivaldybės Miesto infrastruktūros skyriaus vedėjo pavaduotojas

Nepriklausomas valdybos narys
Valdas Kavaliauskas

2019 m. sausio mėn. 16 d. patvirtinti nauji UAB „Panevėžio gatvės“ įstatai, kuriuose nurodoma, kad stebėtojų taryba nesudaroma. Bendrovė, siekdama pagerinti savo veiklos procesus, nusprendė pertvarkyti įmonės struktūrą – perskirstyti, struktūrinius bendrovės skyrius, įkurti poskyrius. Bendrovės nauja organizacinės struktūros schema, pagal kurią iš esmės pakinta darbo organizavimo tvarka, joje pasikeičia reikalingų darbuotojų etatų skaičius, nebelieka perteklinių pareigybių – vienos panaikinamos ar vietoje jų numatoma sukurti bent kelias naujas darbo vietas, dar nėra patvirtinta.



Šiuo metu galioja 2016 m. liepos mėn. 22 d. Valdybos posėdyje (protokolo Nr. 9) patvirtinta struktūra.



Pagrindinė Bendrovės veikla – vykdyti Panevėžio miesto gatvių, šaligatvių, tiltų, užtvankų, pliažų ir mažosios architektūros eksploatavimo, priežiūros ir remonto darbus, miesto želdinių priežiūrą, miesto gatvių apšvietimo tinklų eksploatavimo ir remonto darbus, paviršinių nuotekų tinklų priežiūros darbus. Bendrovė paskirta paviršinių nuotekų tvarkytoja Panevėžio miesto savivaldybės teritorijoje.

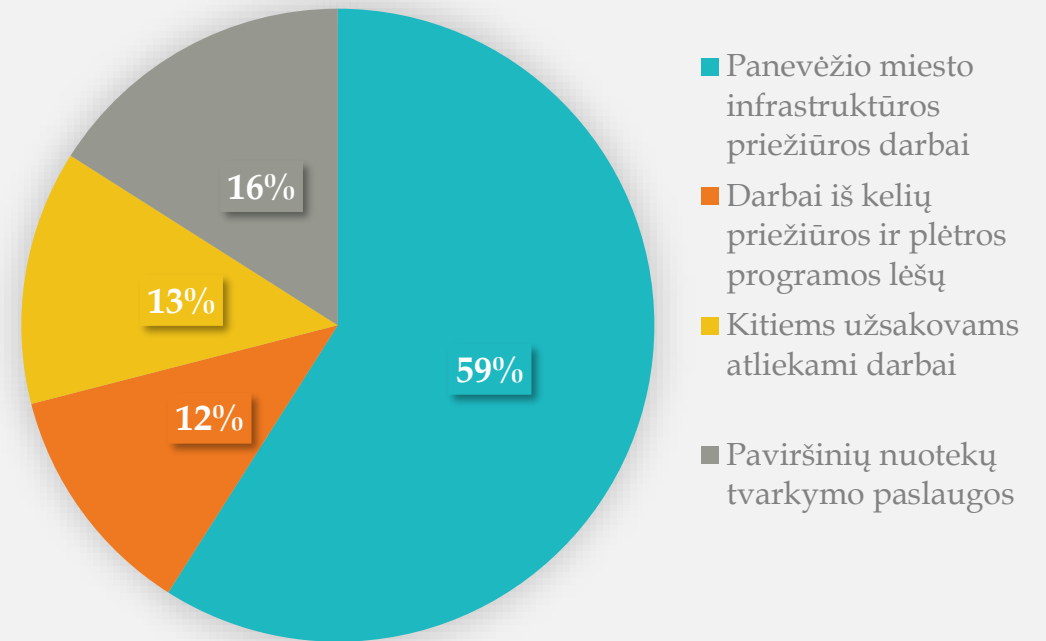
Bendrovė turi teisę užsiimti ir kita Lietuvos Respublikos įstatymų nedraudžiama ūkine komercine veikla teisės aktų nustatyta tvarka. Licencijuojama veikla vykdoma tik gavus visus reikalingus leidimus ir licencijas.

Kontrolinis akcijų paketas sudaro galimybę Panevėžio miesto savivaldybei (toliau – Savivaldybė) kontroliuoti, tikrinti ir viešinti Bendrovės veiklą. Bendrovė dalyvauja Savivaldybės administracijos skelbiamuose Panevėžio miesto infrastruktūros priežiūros paslaugų ir remonto darbų rangos konkursuose. Laimėjus konkursus pasirašomos rangos sutartys, ataskaitiniu laikotarpiu šios pajamos sudarė 71 proc. Bendrovės gaunamų pajamų dalies.

Bendrovė, kaip Savivaldybės kontroliuojama įmonė, turi tikslą tenkinti viešuosius miesto gyventojų interesus, todėl pelninga veikla nėra vienintelis Bendrovės tikslas. Uždirbamas pelnas skiriamas gerinti paslaugų kokybę gyventojams, atnaujinti nusidėvėjusią turtą, vykdyti įmonės plėtrą.

Bendrovės įstatuose numatytos pagrindinės veiklos:

1. Inžinerinių statinių statyba;
2. Gatvių, kelių, tiltų, tunelių eksploatavimas;
3. Valymo veikla;
4. Kraštovaizdžio tvarkymas;
5. Vandens surinkimas ir valymas;
6. Nuotekų surinkimas, transportavimas ir valymas



2019 m. vykdytos veiklos pagal lėšų šaltinį

Atkreiptinas dėmesys, kad Bendrovės veikla be reguliuojamos veiklos pajamų generuoja minusinį veiklos rezultatą.

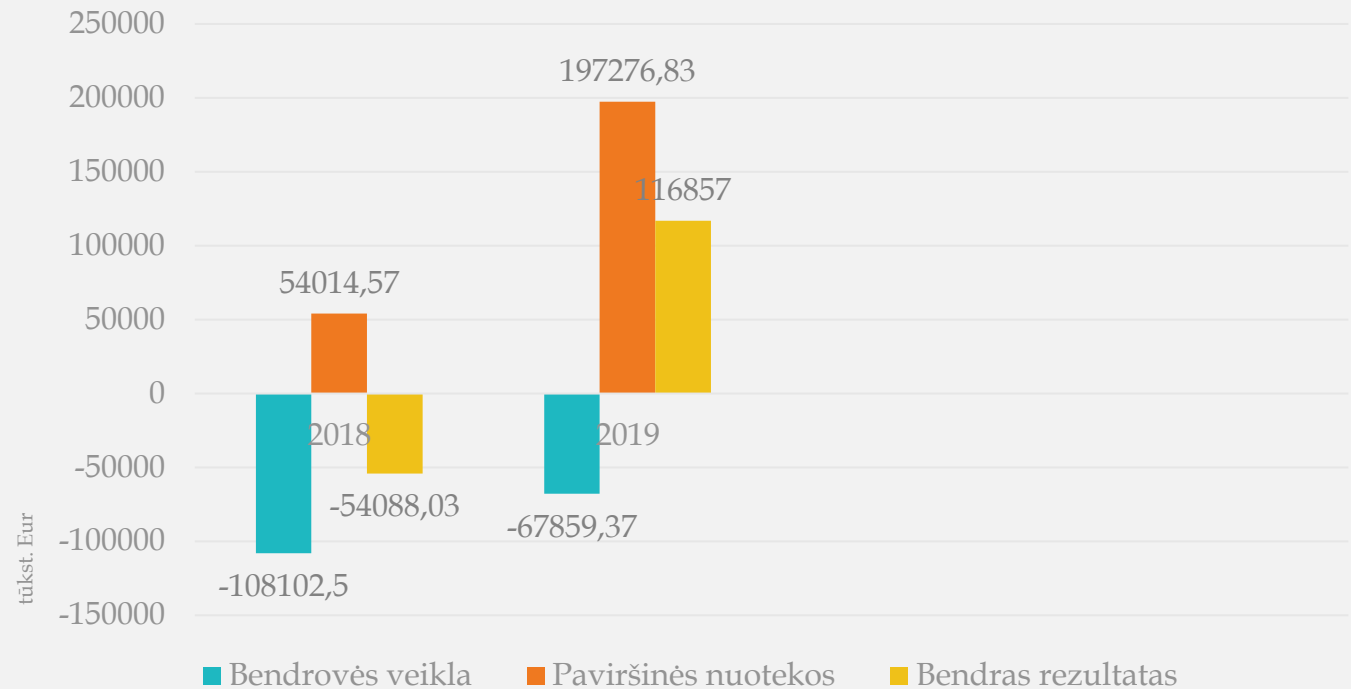
Ataskaitiniu laikotarpiu -67 859,37 Eur, 2018 m. -108 102,5 Eur.

Tačiau, 2019 metų bendrovės veiklos rezultatą lyginant su 2018 metais pastebimas teigimas pokytis 59,3%

2019 m. augant paviršinių nuotekų abonentų skaičiui, bei bendrovės paviršinių nuotekų tvarkymo apimtims, pastebimas veiklos rezultato augimas, lyginant su 2017 m. ir 2018 m.

Bendrovė siekdama užtikrinti kokybišką paviršinių nuotekų tvarkymo paslaugą, 2020 metais investicijoms numato 180 000 Eur.

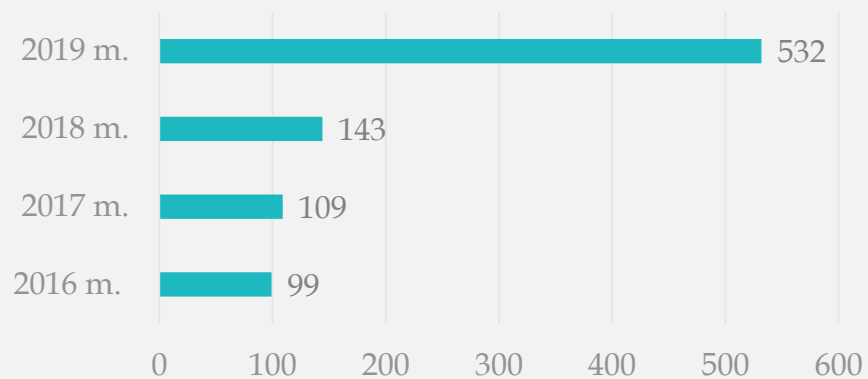
Veiklos rezultatų 2018-2019 m. palyginamoji analizė



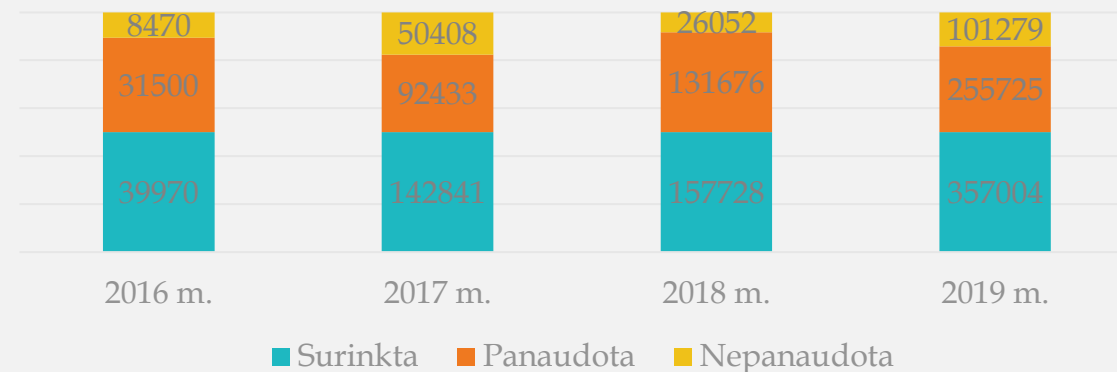
Paviršinių nuotekų tvarkymo paslauga

Nustatyta ir patvirtinta Panevėžio miesto savivaldybės tarybos paviršinių nuotekų tvarkymo paslaugų bazinė kaina:
2019 m. – 0,09 Eur/m³, nuo 2019 m. gegužės mėn. 1 d. – 0,07 Eur/m³

Abonentų, perkančių paviršinių nuotekų tvarkymo paslaugas skaičius (vnt.)



Surinktos, panaudotos ir nepanaudotos pajamos už paviršinių nuotekų tvarkymo paslaugas (Eur be PVM)



UAB „Panevėžio gatvės“ vykdydama paviršinių nuotekų tvarkymo veiklą 2020 m. investicijoms skirti planuoja 180 000,00 Eur. Ši suma susidaro iš nepanaudotų lėšų surinktų iš abonentų per 2016, 2017, 2018 ir 2019 metus už paviršinių nuotekų tvarkymo paslaugas:

- 2016 metais – 8 470,00 Eur
 - 2017 metais – 50 408,00 Eur
 - 2018 metais – 26 052,00 Eur
 - 2019 metais – 101 279,00 Eur
- Viso: 186 209,00 Eur**

Paviršinių nuotekų tvarkymo paslauga

Ataskaitiniu laikotarpiu, vykdydama reguliuojamą veiklą ir įgyvendindama veiklos tikslus, Bendrovė sėkmingai atliko paviršinių nuotekų infrastruktūros priežiūros darbus ir teikė paslaugas:

- ✓ UAB „Panevėžio gatvės“ parengė 2019-2021 metų Paviršinių nuotekų veiklos ir plėtros planą, kurį 2019-08-22 sprendimu Nr. 1-273 patvirtino Panevėžio miesto savivaldybės taryba.
- ✓ Ataskaitinių metų laikotarpyje parengta ir pateikta VKEKK derinimui paviršinių nuotekų tvarkymo (reguliuojamos veiklos) paslaugų perskaičiuota bazinė kaina.
- ✓ Paviršinių nuotekų abonentų mokesčio apskaičiavimui atskirai sukurtas programos „Finas“ apskaitos modulis. Ši programa apjungia sutarčių su abonentais sudarymą bei įmokos apskaičiavimą. Įvedami būtini duomenys nuotekų įmokos apskaičiavimui, išrašomos PVM sąskaitos- faktūros ir pateikiamos abonentams. Gautinų pajamų suma perkeliama į apskaitos programą „Navision“.
- ✓ Lietaus nuotekų taršos prevencija (abonentų nuotekų kokybės kontrolės stiprinimas, gatvių valymo kokybės kontrolė) buvo vykdoma probleminių objektų teritorijose tokiose kaip buvusios AB “Ekranas” (Elektronikos g., Panevėžys) , AB “Linus” (J. Janonio g. 30, Panevėžys) bei buvusios autoremontu gamyklos (Paliūniškio g. 13, Panevėžys) teritorijose. Tai sąlygojo, kad 2019 metais buvo visiškai išvengta avarinių teršimo atvejų (nėra nei vieno Aplinkosaugos institucijų užfiksuoto avarinio teršimo atvejo).
- ✓ Bendrovė nuolat vykdė taršos prevencijos priemones išleistuvų užtvarose, gatvėse bei kitose viešosiose teritorijose, panaudodama tam skirtas priemones ir reagentus. Sėkmingai bendradarbiaujant su avarijų likvidavimo bei gatvių švaros palaikymo tarnybomis, savalaikiai likviduoti galimi avarinio paviršinių nuotekų užteršimo naftos produktais židiniai.
- ✓ Patvirtinta nauja pareigybė – paviršinių nuotekų tvarkymo specialistas. Sukurta nauja darbo vieta.
- ✓ Pagal Geriamojo vandens tiekimo ir nuotekų tvarkymo infrastruktūros išpirkimo tvarkos aprašo, patvirtinto Lietuvos Respublikos Vyriausybės 2007 m. sausio 29 d. nutarimu Nr. 88, 15 p. nuostatas, pateikėme infrastruktūros objekto savininko – individualių gyvenamųjų namų statybos bendrijos „Molainiai“ dokumentus objekto išpirkimui. Bei papildomai atlikome minėtų tinklų TV diagnostiką.
- ✓ Įrengti nauji lietaus nuotekų tinklai Zūbiškių g. ir Viensėdžių g., Pušaloto g., Panevėžys, atkarpoje.

Likusios paviršinių nuotekų tvarkymo veiklos gerinimo priemonės numatytos įgyvendinti 2020 metų laikotarpyje, todėl neįgyvendintų numatytų veiklos gerinimo priemonių ataskaitiniame laikotarpyje nėra.

UAB „Panevėžio gatvės“ administruojamas projektas „Lietaus vandens surinkimo, valymo ir nuotekų bei drenažo sistemų projektavimas, diegimas ir renovavimas“

Panevėžio miesto savivaldybės Tarybos 2015 m. rugpjūčio 27 d. sprendimu Nr. 1-230 Bendrovė paskirta paviršinių nuotekų tvarkytoja savivaldybės teritorijoje. Lietaus nuotekų tinklų priežiūra (reguliuojama veikla) ataskaitiniais metais sudarė apie 16 proc. visos Bendrovės vykdomos veiklos.

Reguliuojama veikla – tai Panevėžio miesto paviršinių nuotekų tvarkymo sistemos priežiūros bei remonto darbai, avarinių naftos produktų ar kitų teršiančių medžiagų gatvėse ir kitose viešose teritorijose išsiliejimo vietų stebėjimas bei priemonių, apsaugančių paviršinių nuotekų tinklus nuo teršiančių medžiagų patekimo, užtikrinimas, surinktų nafta užterštų sorbentų šalinimas, ištekancio iš nuotakyno vandens laboratorinė kontrolė.

Pagrindiniai paviršinių nuotekų tvarkytojo veiklą reglamentuojantys teisės aktai yra: Lietuvos Respublikos geriamojo vandens ir nuotekų tvarkymo įstatymas (2006 m. liepos 13 d. Nr. X-764), paviršinių nuotekų tvarkymo reglamentas (Lietuvos Respublikos aplinkos ministro 2007 m. balandžio 2d. įsakymas Nr. D1-193), geriamojo vandens tiekimo ir nuotekų tvarkymo bei paviršinių nuotekų tvarkymo paslaugų kainų nustatymo metodika (Komisijos 2006 m. gruodžio 21 d. nutarimas Nr. O3-92), Geriamojo vandens tiekimo ir nuotekų tvarkymo paslaugų kokybės reikalavimai (Lietuvos Respublikos aplinkos ministro 2006 m. gruodžio 29 d. įsakymas Nr. D1-639).

Panevėžio regiono 2014–2020 m. plėtros plane, patvirtintame Panevėžio regiono plėtros tarybos 2015 m. spalio 15 d. sprendimu Nr. 51/4S-23, įgyvendinamas projektas „Lietaus vandens surinkimo, valymo ir nuotekų bei drenažo sistemų projektavimas, diegimas ir renovavimas“. Bendrovė administruoja šį projektą.

Vadovaudamasi šio projekto jungtinės veiklos (partnerystės) sutartimi, Bendrovė kaip pareiškėja dalyvauja įgyvendinant 2014–2020 m. ES fondų investicijų veiksmų programos 5 prioriteto „Aplinkosauga, gamtos išteklių darnus naudojimas ir pritaikymas prie klimato kaitos“ priemonę 05.1.1-APVA-R007 „Paviršinių nuotekų sistemų tvarkymas“. Projekto partnerė – Panevėžio miesto savivaldybės administracija. Projekto veikla – miesto paviršinių tinklų infrastruktūros rekonstrukcija, nauja statyba bei nuotekų tvarkymo sistemų inventorizacija. Projekto finansavimo forma – negražinamoji subsidija (85 proc. ES fondas) ir 15 proc. nuosavos partnerio (Savivaldybės) lėšos.

Projekto „Lietaus vandens surinkimo, valymo ir nuotekų bei drenažo sistemų projektavimas, diegimas ir renovavimas“ įgyvendinimo eiga per 2017-2019 metus

Pagal aukščiau paminėto projekto veiklas UAB „Panevėžio gatvės“ įgyvendina šiuos tikslus:

Inventorizacija. Per ataskaitinį laikotarpį Panevėžio miesto paviršinių nuotekų tvarkymo sistemos inventorizavimo ir turto kadastro duomenų nustatymo paslaugų apimtyje buvo atlikta Panevėžio miesto paviršinių lietaus nuotekų tinklų kadastrinių matavimų 41442,32 m. Bendras išpareigojimas buvo inventorizuoti apie 42 km tinklų. Šis tikslas įgyvendintas 100 %

Paviršinių lietaus nuotekų tinklų rekonstrukcija. Per ataskaitinį laikotarpį buvo vykdoma rangos sutartis „Paviršinių nuotekų surinkimo tinklų J. Basanavičiaus, Ukmergės, Vilniaus, Algirdo, Aukštaičių, Beržų g. Panevėžio m. statybiniai tyrinėjimai, statinio projektavimas ir statinio projekto vykdymo priežiūra, statybos darbai“. Projekto tikslai buvo rekonstruoti-atnaujinti apie 3,5 km tinklų, tačiau dėl teisiųjų ginčų su rangovais, buvo suremontuota 1268,32 metrų. Likę 2,23 km tinklo bus suremontuoti per 2020 metus.

Naujų paviršinių lietaus tinklų statyba. Per ataskaitinį laikotarpį Panevėžio mieste (Rožyno gyv. kvartale) buvo įgyvendinta rangos sutartis „Paviršinių nuotekų surinkimo tinklų Smėlynės g., Jurginių g., Zalgirio g., Pušyno g., Aguonų g., Eglyno g., Bijūnų g., Žibučių g., Rožių g., Alyvų g., Mėtų g., Amerikos g., Vyturio g., Ramunių g., Gluosnių g., Saulėtekio g., Rasos g., J. Elisono g., Mėnulio g., Saulės al., Gamtininkų g., Vakario g., Papatčių g., Panevėžio m. statybiniai tyrinėjimai, statinio projektavimas ir statinio projekto vykdymo priežiūra, statybos darbai“. 2019 metų rudenį baigus darbus naujai buvo paklota 14,016 km paviršinių lietaus nuotekų tinklų.

Naujų paviršinių lietaus nuotekų valymo įrenginių statyba. 2019 metais buvo gautas miesto tarybos pritarimas papildomai renovuoti dar dvi lietaus nuotekų tinklų atšakas ir įrengti lietaus nuotekų valymo įrenginius dviejuose išleistuvuose. Tokios priemonės leistų efektyviai surinkti nuotekas iš 88,8 ha ploto ir dalinai apvalius iki nustatytų projektinių reikalavimų, galėtų būti išleidžiamos į aplinką. Gavus teigiamą APVA pritarimą, 2020 metais bus vykdomos naujos veiklos pirkimai ir pradėtas įgyvendinimas.

UAB „Panevėžio gatvės“ administruojamo projekto „Lietaus vandens surinkimo, valymo ir nuotekų bei drenažo sistemų projektavimas, diegimas ir renovavimas“ lėšos, (Eur be PVM)

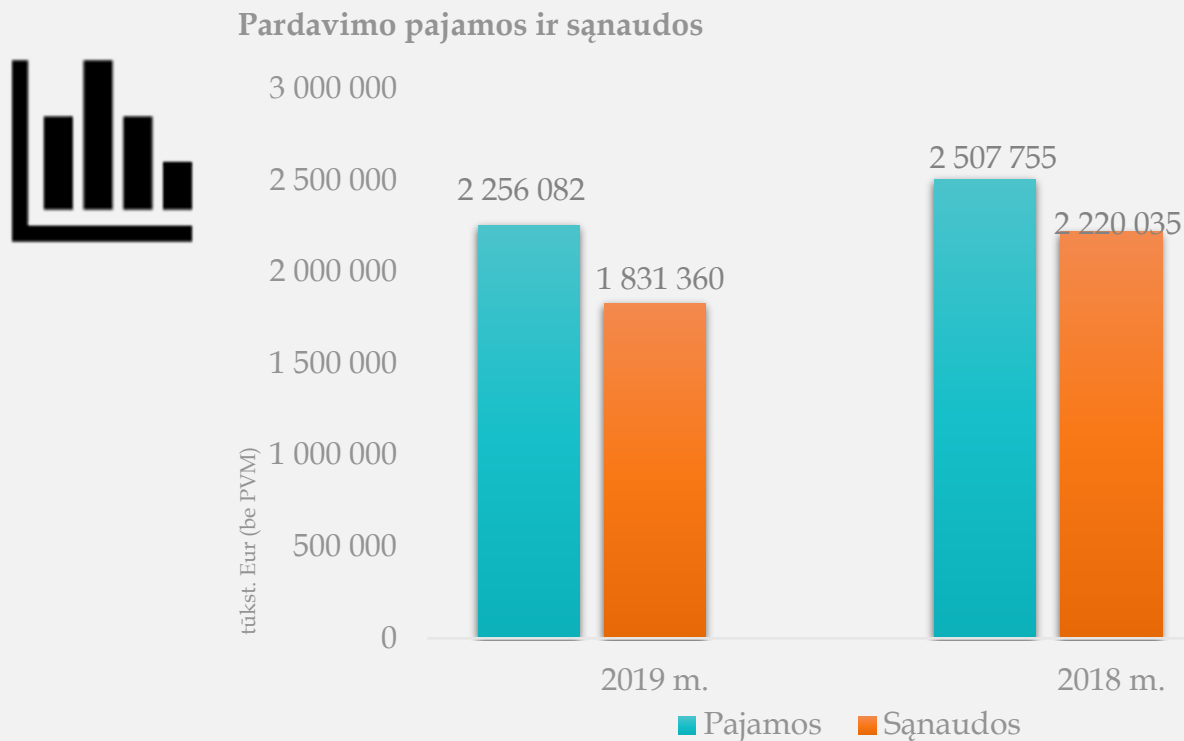


VEIKLA (Panevėžio miesto infrastruktūros priežiūra ir remonto darbai)

12

Darbų pavadinimas	Mato vnt.	2019 m.	2018 m.
1. Šaligatvio dangos iš naujų plytelių įrengimas	m ²	4333,5	6026,0
2. Šaligatvio dangos iš senų plytelių įrengimas	m ²	2388,0	1006,93
3. Šaligatvio dangos iš naujų trinkelio įrengimas	m ²	1160,6	1859,4
4. Šaligatvio dangos iš senų trinkelio įrengimas	m ²	40,6	95,0
5. Asfalto dangos užtaisymas šaltaisiais mišiniais	t	35,61	102,13
6. Asfaltbetonio dangos frezavimas su automatiniu reg.	m ²	635,0	11594,00
7. Asfaltbetonio dangos frezavimas (mažų plotų)	m ²	43913,2	8509,5
8. Asfaltbetonio dangos duobių asfaltavimas	m ²	136,0	502,18
9. Asfaltbetonio dangos įrengimas klotuvu (40 mm)	m ²	5151,0	2088,00
10. Asfaltbetonio dangos įrengimas klotuvu (50 mm)	m ²	39636,0	35397,0
11. Asfaltbetonio dangos įrengimas klotuvu (60 mm)	m ²	216,0	4206,0
12. 4,0 cm storio mastikos asfalto SMA 11S įrengimas	m ²	2109,0	6266,0
13. Žvyrkelių išlyginimas, profiliuojant greideriavimu	m ²	129175,0	102810,0
14. Žvyro dangų apdorojimas bitumine emulsija ir dolomitine skaldele	m ²	9682,0	10434,0
15. Žvyruotų dangų pagerinimas, įrengiant 10 cm storio frezuoto asfaltbetonio sluoksnį	m ²	2465,0	10564,0
16. Šulinių liukų aukščių reguliavimas nekeičiant liuko	vnt	172	130
17. Šulinių liukų aukščių reguliavimas pakeičiant liuką arba įrengiant naują	vnt	41	151
18. Liukų keitimas į „plaukiojančio“ tipo liuką	vnt	17	270
19. LK linijų remontas keičiant vamzdžius	m	-	37,7
20. 15 cm kelio pagrindo įrengimas iš žvyro mišinio	m ²	558,0	24,0
21. 10 cm kelio pagrindo įrengimas iš žvyro mišinio	m ²	101,0	-
22. 10 cm kelio dangos įrengimas iš skaldos mišinio	m ²	1091,0	2795,0
23. 15 cm kelio dangos įrengimas iš skaldos mišinio	m ²	1043,0	1348,0
24. Perdegusių apšvietimo lempų pakeitimas	vnt	1148	1519
25. Apšvietimo kabelių remontas, keičiant kabelį/klojant naują	m	1607,0	1685,0
26. Apšvietimo šviestuvų remontas	vnt	161	214
27. Cinkuotų/gelžbetoninių apšvietimo atramų su šviestuvais pastatymas	vnt	27	23
28. Perėjų kryptinio apšvietimo įrengimas	vnt	7	10
29. Medžių pjovimas	vnt	476	457
30. Medžių genėjimas	vnt	2597	2573
31. Kelmų naikinimas (frezavimas, rovimas)	vnt	231	153
32. Krūmų kirtimas	m ²	39083,0	6315,0
	vnt	216	409
33. Projektų parengimas	vnt	4	3

- ♀ Miesto apšvietimas. Gatvių ir viešųjų erdvių apšvietimą prižiūri UAB „Panevėžio gatvės“. 2019 m. pakeista 1148 lempos, 1607 m požeminių kabelių, suremontuota 377 m oro linijų, keičiant į oro-kabelines, suremontuotas 161 šviestuvai, 41 valdymo skydas, atlikta kitų darbų.
- ♣ Miesto želdiniai. Bendrovė prižiūrėjo želdinius (pjovė, genėjo, formavo lajas, šalino avarinius medžius, rove, frezavo kelmus, karpė gyvatvoves ir kt.) už 117,8 tūkst. Eur. Krūmynams kirsti viešosiose erdvėse gauta 7,4 tūkst. Eur.
- ☞ Eismo saugumas. Iš eismo saugumo gerinimo programos įrengtos pakeltos pėsčiųjų perėjos, bei sutvarkytos prieigos prie jų. Šių darbų atlikimui panaudota 34,92 tūkst. Eur.
- ♁ Asfalto ir žvyro priežiūros darbai. UAB „Panevėžio gatvės“ su subrangovais atliko asfaltbetonio dangos paprastuosius remonto darbus už 49,3 tūkst. Eur.
- ♁ Už 406,07 tūkst. Eur atlikta didesnių asfalto dangos atkarpų remonto darbai, frezuojant ir klojant asfaltbetonio sluoksnį atskirais plotais.
- ♁ Atnaujintos 22 daugiabučių namų įvažos. Viso atnaujinta 12509 m² asfaltbetonio dangos už 178,09 tūkst. Eur.
- ♁ Žvyruotoms gatvėms remontuoti gauta 82,6 tūkst. Eur valstybės lėšų iš kelių priežiūros ir plėtros programos frezuoto asfaltbetonio mišinio danga, viengubu paviršiaus apdorojimu bitumine emulsija ir paskleidžiant dolomitinę skaldele.
- ♁ Už beveik 64,5 tūkst. Eur vykdyta žvyruotų gatvių priežiūra.
- ♁ Šaligatvių danga atnaujinta prie 13 Panevėžio miesto daugiabučių namų. Viso atnaujinta 1192 m² betoninių plytelių dangos už 23,6 tūkst. Eur.
- ♁ Mažajai architektūrai panaudota 24,5 tūkst. Eur. Už šias lėšas bendrovė vykdė mažosios architektūros elementų (suoliukų, vaikų žaidimo aikštelių, skulptūrų remonto, demontavimo ir kt. darbus), užtvankų, fontanų bei pliažų priežiūrą ir kt.
- ☼ Paruošiamųjų darbų atlikimui ir paslaugų suteikimui miesto renginiams panaudota 3,2 tūkst. Eur



Bendrovės tipinės veiklos pajamos be PVM sudaro – 2 256,1 tūkst. Eur.
 Bendrovės kitos veiklos rezultatas – 2,3 tūkst. Eur

2019 metų apyvarta (atlikti infrastruktūros priežiūros remonto darbai bei paslaugos) 2256,1 tūkst. Eur (be PVM), 2018 m. – 2507,7 tūkst. Eur (be PVM). Neigiamas pokytis – 251,6 tūkst. Eur.

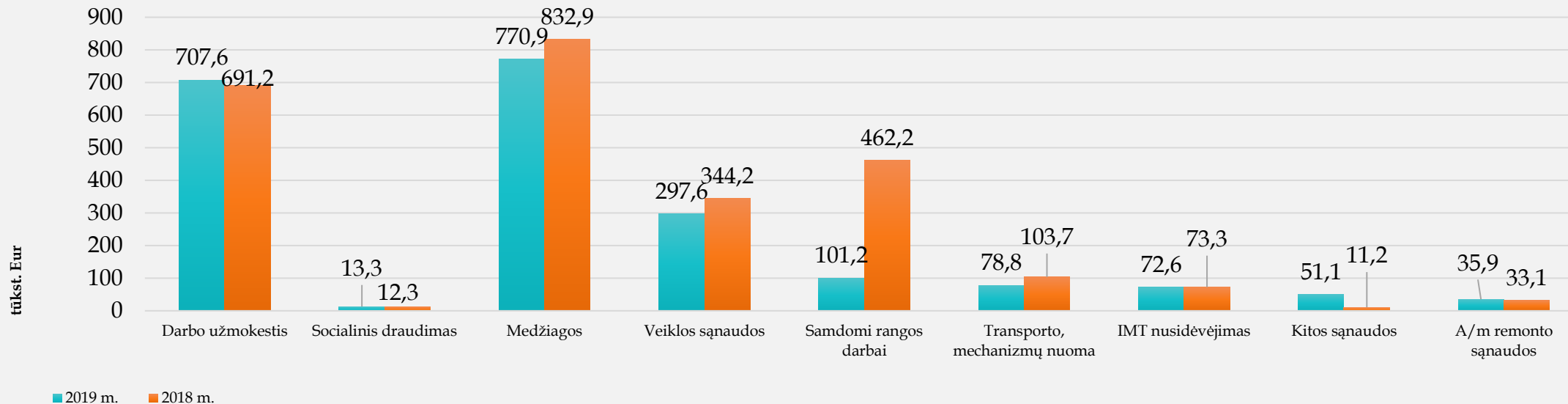
2019 metus lyginant su 2018 metais pastebimas 11 proc. pajamų sumažėjimas. Tam įtakos daugiausiai turėjo Bendrovės siekis darbus atlikti savo jėgomis: samdomi rangos darbai 2019 m. – 83,6 tūkst. Eur, 2018 metais – 381,81 tūkst. Eur.

Tačiau 2019 metais nustatytas 10 proc. pajamų iš kitiems užsakovams suteiktų paslaugų augimas lyginant su 2018 metais pasiektu rezultatu.

Bendrovės atliktų darbų pobūdis	tūkst. Eur (be PVM)
Miesto gatvių asfalto dangos priežiūra ir remontas	917,2
Miesto gatvių šaligatvių priežiūra ir remontas	599,2
Miesto gatvių apšvietimo tinklų eksploatavimas ir remontas	196
Miesto želdinių priežiūra	125,4
Miesto LK infrastruktūros priežiūra ir remontas	29,5
Miesto viešųjų erdvių priežiūra	28,5
Paviršinių nuotekų tvarkymo paslaugos	357
Pardavimų pajamos	3,3

UAB „Panevėžio gatvės“ sąnaudos 2019 m. siekė 2128,7 tūkst. Eur ir tai 16,94% mažiau nei 2018 m. Įtakos mažesnėms sąnaudoms turėjo 13,54 % lyginant su praėjusiais metais sumažėjusios administracinės sąnaudos, bei 7,44% mažesnės sąnaudos patirtos medžiagoms.

Pagrindinės sąnaudų grupės



Darbo užmokesčio sąnaudų augimui įtakos turėjo 2019 m. sausio 1 dienai bruto atlyginimas perskaičiuojamas, jį didinant 1,289 karto. 2019 metais bendrovė, vadovaudamasi apskaitos politika, suformavo darbo užmokesčio atostoginių kaupimus – 88,1 tūkst. Eur (2018 m. – 98,1 tūkst. Eur), skirtumas – 10 tūkst. Eur, šia suma mažinamos tiesioginės sąnaudos.

Pelnas ir EBITDA pelningumas

	2019 m.	2018m.
Pardavimo pajamos	2 256 082	2 507 755
Pardavimo savikaina	-1 831 360	- 2 220 035
Bendrasis pelnas	424 722	287 720
Bendrosios ir administracinės sąnaudos	- 297 645	-344 177
Kitos veiklos rezultatai	2 792	2 380
Palūkanų ir kitos panašios sąnaudos	-451	-11
Pelnas (nuostoliai) prieš apmokestinimą	129 418	-54 088
Pelno mokestis	- 12 561	
Grynasis pelnas (nuostoliai)	116 857	-54 088
Nusidėvėjimas ir amortizacija	78 076	79 068
EBITDA pelningumas%	9,8	1

2019 metais bendrovei nustatytas 8,8 proc. didesnis EBITDA pelningumo rodiklis nei 2018 metais. Rodiklio padidėjimui įtakos turėjo – 2019 metais bendrojo pelno didėjimas ir pardavimai.

Bendrovės pelnas prieš apmokestinimą – 129,4 tūkst. Eur

Priskaičiuota pelno mokesčio – 12,6 tūkst. Eur

Bendrovės 2019 m. grynasis pelnas – 116 857 Eur, 2018 m. nuostolis – 54 088 Eur.

Priskaičiuota mokėtino PVM mokesčio – 189,2 tūkst. Eur

Socialinio draudimo mokesčių (darbdavio bei darbuotojų) – 215,9 tūkst. Eur

GPM mokesčio – 150,5 tūkst. Eur

Žemės nuomos mokesčio – 2,5 tūkst. Eur

Nekilnojamojo turto mokesčio – 2,5 tūkst. Eur

Aplinkos teršimo mokesčių – 3,8 tūkst. Eur

Kitų mokesčių – 0,7 tūkst. Eur

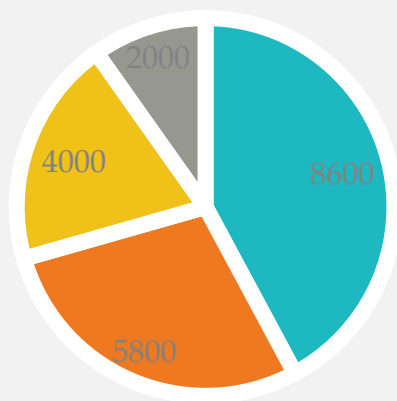
2019 m. priskaičiuota mokesčių – 562,8 tūkst. Eur, 2018 m. – 672,5 tūkst. Eur

FINANSINIS RODIKLIS	SKAIČIAVIMO FORMULĖ	2018 M.	2019 M.
PELNINGUMO RODIKLIAI			
Grynasis pelningumas, proc.	$\text{grynasis pelnas (nuostoliai) / pardavimo pajamos} \times 100$	(2,2)	5,7
Bendrasis pelningumas, proc.	$(\text{pardavimo pajamos} - \text{pardavimo savikaina}) / \text{pardavimo pajamos} \times 100$	11,5	18,8
Veiklos pelningumas (EBIT marža), proc.	$(\text{pelnas (nuostoliai) prieš apmokestinimą} + \text{palūkanų ir kitos panašios sąnaudos}) / \text{pardavimo pajamos} \times 100$	(2,2)	5,7
EBITDA, tūkst. Eur	EBIT + nusidėvėjimo ir amortizacijos sąnaudos	24,9	220,1
EBITDA marža, proc.	EBITDA / pardavimo pajamos x 100	1	9,8
Turto pelningumas (ROA), proc.	$\text{grynasis pelnas (nuostoliai) / turtas iš viso} \times 100$	(1,4)	2,7
Nuosavo kapitalo pelningumas (ROE), proc.	$\text{grynasis pelnas (nuostoliai) / nuosavas kapitalas} \times 100$	(5,7)	10,9
FINANSINIO PATIKIMUMO RODIKLIAI			
Bendrasis likvidumo koeficientas	$\text{trumpalaikis turtas} / \text{per vienus metus mokėtinos sumos ir kiti trumpalaikiai įsipareigojimai}$	2	1,7
Kritinio likvidumo koeficientas	$(\text{trumpalaikis turtas} - \text{atsargos}) / \text{per vienus metus mokėtinos sumos ir kiti trumpalaikiai įsipareigojimai}$	1,9	1,6
Skolos – nuosavybės koeficientas	$\text{mokėtinos sumos ir kiti įsipareigojimai} / \text{nuosavas kapitalas}$	0,43	0,6
Manevringumo koeficientas	$\text{trumpalaikis turtas} / \text{nuosavas kapitalas}$	0,87	0,9
Įsiskolinimo koeficientas	$\text{mokėtinos sumos ir kiti įsipareigojimai} / \text{turto iš viso}$	0,11	0,13
Absolūtus likvidumo koeficientas	$\text{pinigai ir pinigų ekvivalentai} / \text{per vienus metus mokėtinos sumos ir kiti trumpalaikiai įsipareigojimai}$	1,73	1,30
SĄNAUDŲ LYGIO RODIKLIAI			
Veiklos sąnaudų dalis, tenkanti vienam pardavimui eurui, proc.	$(\text{pardavimo sąnaudos} + \text{bendrosios ir administracinės sąnaudos}) / \text{pardavimo pajamos} \times 100$	13,7	13,2
Pardavimo savikainos lygis, proc.	$ \text{pardavimo savikaina} / \text{pardavimo pajamos} \times 100$	88,5	81,2
Pagrindinės veiklos pajamų ir sąnaudų santykis, koef.	$\text{pardavimo pajamos} / (\text{pardavimo savikaina} + \text{pardavimo sąnaudos} + \text{bendrosios ir administracinės sąnaudos})$	0,98	1,06
EFEKTYVUMO RODIKLIAI			
Pajamos, tenkančios vienam darbuotojui, tūkst. Eur	$\text{pardavimo pajamos} / \text{darbuotojų skaičius}$	30,6	31,3
Turto apyvartumo koeficientas	$\text{pardavimo pajamos} / \text{turtas iš viso}$	0,7	0,5
Apyvartinio kapitalo apyvartumo koeficientas	$\text{pardavimo pajamos} / (\text{trumpalaikis turtas} - \text{per vienus metus mokėtinos sumos ir kiti trumpalaikiai įsipareigojimai})$	6,02	5,6
VEIKLOS EFEKTYVUMO RODIKLIAI			
Su darbo santykiais susijusios sąnaudos, tenkančios vienam darbuotojui, tūkst. Eur	$\text{su darbo santykiais susijusios sąnaudos} / \text{darbuotojų skaičius}$	9,05	13,29
Gautinų ir mokėtinų sumų (ilgiau nei vieni metai) santykis, koef.	$\text{po vienu metų gautinos sumos} / \text{po vienu metų mokėtinos sumos ir kiti ilgalaikiai įsipareigojimai}$	-	-
Gautinų ir mokėtinų sumų (iki vienu metų) santykis, koef.	$\text{per vienus metus gautinos sumos} / \text{per vienus metus mokėtinos sumos ir kiti trumpalaikiai įsipareigojimai}$	0,22	0,29
Daugiau kaip 90 dienų pradelstų pirkėjų įsiskolinimų dydžio santykis su gautinomis sumomis, koef.	$\text{daugiau kaip 90 dienų pradelstų pirkėjų įsiskolinimų suma} / (\text{per vienus metus gautinos sumos, neatskaičius realizacinės vertės sumažėjimo} + \text{po vienu metų gautinos sumos, neatskaičius realizacinės vertės sumažėjimo})$	0,029	0,916
Daugiau kaip 90 dienų pradelstų pirkėjų įsiskolinimų vidutinė suma, tūkst. Eur	$\text{daugiau kaip 90 dienų pradelstų pirkėjų įsiskolinimų suma} / \text{daugiau kaip 90 dienų pradelstų pirkėjų įsiskolinimų skaičius}$	0,429	0,57
Darbuotojų skaičius, tenkantis aukščiausiojo lygio vadovui, žm.	$\text{darbuotojų skaičius} / \text{aukščiausiojo lygio vadovų (pvz., vadovas, vyr. finansininkas, vadovo pavaduotojai, direkcijų, tarnybų, departamentų ir pan. vadovai) skaičius}$	27,3	14,4
INVESTICINIAI RODIKLIAI			
Dividendų išmokėjimo koeficientas, proc.	$\text{išmokami dividendai} / \text{grynasis pelnas (nuostoliai)}$	-	-
Pelnas, tenkantis vienai akcijai (EPS), koef.	$\text{grynasis pelnas (nuostoliai)} / \text{akcijų skaičius}$	(0,03)	0,066

Investicijos

2019 metų investicijos

- Transporto priemonės
- Mašinos ir įranga
- Programinė įranga, kompiuteriai, įrankiai ir kt.
- Pastatų remontas



2019 metais Valdybos posėdžio protokolas Nr. 3 (2019 m. kovo 21 d.) bendrovė skyrė 176 tūkst. Eur sumą investicijoms. Didžiausia dalis – 170 tūkst. Eur skirta technikai įsigyti. 2019 metais investicijos technikai buvo nukreiptos į krovinių automobilių įsigijimą, kurie leidžia didinti darbo efektyvumą, pasiekti ekonomiją bei suteikia galimybes tiksliau vesti naudojamų medžiagų apskaitą. Ataskaitiniu laikotarpiu transporto ir mechanizmų nuoma sudarė 99,9 tūkst. Eur sąnaudų.

Tačiau per ataskaitinį laikotarpį nebuvo įsigyta planuota technika dėl sumažėjusių darbų apimčių.

Bendrovė įsigijo materialaus ilgalaikio turto už 18,8 tūkst. Eur: a/m RENAULT MASTER – 8,6 tūkst. Eur, a/m OPEL ANTARA – 5,8 Tūkst. Eur, kompiuterių, įrankių ir t.t.

2020 metų investicijos

Investicijos panaudojant bendrovės lėšas	tūkst. Eur
Technika ir mechanizmai	62
Ilgalaikio turto remonto darbai	20
Vadybos sistemų diegimas	7
Biuro įrangos atnaujinimas	3
Viso	92

Investicijos panaudojant paviršinių nuotekų lėšas	tūkst. Eur
Naujų tinklų įrengimas	62
Įrangos atnaujinimas	3
Įranga, technika, mechanizmai	63
Įrenginių įrengimas	52
Viso	180

Kryptingai siekiant bendrovei keliamų tikslų 2020 metų laikotarpiu investicijos bus skirtos konkurencinio pranašumo vystymui bei kokybės užtikrinimui. Planuojamos investicijų grupės bei joms įsigyti skirtos lėšos pateiktos lentelėse.



BENDRAS BENDROVĖS DARBO UŽMOKESČIO FONDAS UŽ 2019 METUS BUVO:

951 tūkst. Eur

Lyginant 2019 metų I ketvirtį su IV darbuotojų DU augo:

Darbininkų ir vairuotojų 31%

Skyrių vadovų 26%

Specialistų 25%

Administracijos vadovų 15%

Darbuotojų vidutinis darbo užmokestis 2019 m. prieš mokesčius:

PAREIGYBIŲ GRUPĖ	VIDUTINIS DARBO UŽMOKESTIS 2019 M.
Administracijos vadovai	2988,86 Eur
Skyrių darbų vadovai	1123,30 Eur
Specialistai	1026,66 Eur
Darbininkai ir vairuotojai	804,99 Eur

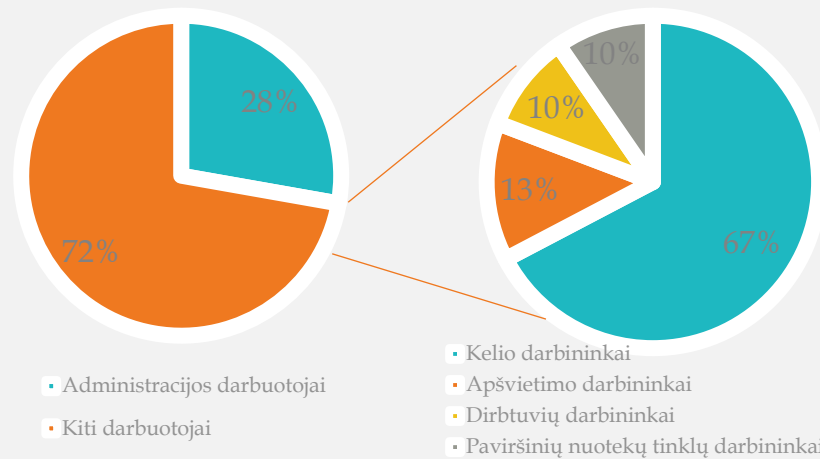
Valdybą sudaro 6 nariai. Valdybos nario mėnesinis atlygis – 347,99 Eur.

Bendrovė siekia turėti socialinį dialogą su visomis suinteresuotomis šalimis. Ataskaitiniu laikotarpiu su Darbo taryba įvyko 6 posėdžiai. 2019 m. gruodžio 31 dieną įmonėje dirbo 72 darbuotojai. Vidutinis metinis 2019 m. darbuotojų skaičius 77.

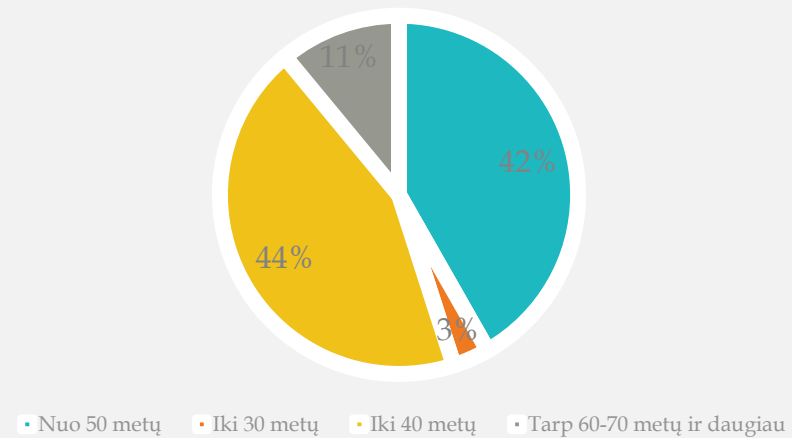
ORGANIZACINĖ KULTŪRA IR DARBUOTOJAI

2019 m. gruodžio 31 d. bendrovėje dirbo 72 darbuotojai. Didžiąją dalį darbuotojų sudarė ir sudaro vyrai – 90,3 proc. (65), moterys sudarė 9,7 proc. (7).

Dauguma bendrovėje dirbančiųjų darbuotojų yra nuo 50 metų amžiaus (38). Bendrovės darbuotojų pasiskirstymas iki 30 (3), o iki 40 (21) metų amžiaus. O darbuotojų nuo 60-70 metų amžiaus ir daugiau (10).



Darbuotojų pasiskirstymas



Darbuotojų pasiskirstymas pagal amžių



Bendrovė kaip ir bet kuri kita organizacija, yra veikiamą vidinių bei išorinių (politinių, ekonominių, socialinių, technologinių, teisinių ir aplinkosauginių) veiksmų.

Siekiant užtikrinti, kad bendrovės tikslai būtų pasiekti, o strategija įgyvendinta, bendrovėje įkurta rizikų valdymo grupė, kuri vertina tiek vidines, tiek išorines rizikas ir, atsižvelgiant į rizikos reikšmingumą, rengia planus joms valdyti.

Bendrovės rizikų identifikavimas, vertinimas ir valdymas atliekamas remiantis „Rizikų identifikavimo, vertinimo ir valdymo aprašu“.





Uždarnosios akcinės bendrovės „Panevėžio gatvės“ rizikų identifikavimo, vertinimo ir valdymo aprašas parengtas vadovaujantis įmonės rizikų valdymo politika, ISO 31000 standarto ir COSO ERM metodologijos gairėmis.

Aprašas nustato įmonės rizikos identifikavimo, vertinimo ir valdymo etapus, tam tikrus veiksmus kiekvieno etapo darbams atlikti ir atsakingus asmenis už nurodytų veiksmų atlikimą, rizikų valdymo grupės sudarymo ir jos darbo principus.

Pagrindinis rizikų valdymo tikslas – nustatyti ir įvertinti galimą verslo riziką, parengti priemones, padedančias jos išvengti, užkirsti jai kelią arba sumažinti žalos, patiriamos dėl tinkamai neįvertintų rizikos veiksmų bei nenumatytų aplinkybių, poveikio tikimybę.

Rizikos valdymo proceso esmė – išnaudoti įmonės ekonominio augimo galimybes neutralizuojant ar kompensuojant galimus neigiamus rezultatus.

Rizikoms, atsižvelgiant į jų vertinimo rezultatus ir priskirtą reitingą, suteikiamas statusas:

-  Priimtina rizika,
-  Vidutinė rizika;
-  Didelė rizika;
-  Labai didelė rizika.

2019 m. bendrovė didžiausią dėmesį skyrė šių rizikų poveikio valdymui.

RIZIKOS

DARBUOTOJŲ KOMPETENCIJA, SAUGA IR SVEIKATA

Bendrovės gebėjimą išlikti konkurencingai rinkoje ir įgyvendinti strateginius tikslus, lemia darbuotojų kompetencija ir patirtis.

Dėl vykdomos veiklos specifikos ir darbo pobūdžio, bendrovė susiduria su kvalifikuotų darbuotojų, turinčių specifines profesines kompetencijas, trūkumu darbo rinkoje. Ši rizika išlieka jau eilę metų dėl jaunų žmonių emigracijos, inžinerinių specialybių studentų skaičiaus sumažėjimo.

Dar viena rizika, kuri tiesiogiai susijusi su bendrovės vykdomos veiklos specifika – darbuotojų sauga ir sveikata. Ši rizika išlieka prioritetine ir bendrovė skiria didelį dėmesį šios rizikos valdymui.

POKYČIŲ ĮGYVENDINIMAS IR VALDYMAS

Nuo 2019 m. bendrovėje vyksta daug pokyčių: kuriamos naujos politikos ir tvarkos, sistemunami veiklos procesai, formuojama vieninga darbo kultūra. Todėl 2019 m. bendrovė susiduria su iššūkiu parengti darbuotojus pokyčiams.

PAGRINDINĖS RIZIKOS VALDYMO KRYPTYS

Darbuotojų lojalumo didinimui ir kaitos mažinimui, kuriama motyvacinė ir darbo sąlygų gerinimo sistema.

Darbuotojų saugos rizikai valdyti vykdoma nuolatinė darbų saugos kontrolė, priežiūra ir edukacija.

Siekiant užtikrinti sėkmingą pokyčių įgyvendinimą, bendrovėje skatinama: vidinė ir išorinė komunikacija, vykdomos darbuotojų apklausos, bei skatinamas darbuotojų išitraukimas į tiesioginį bendradarbiavimą.



Darbuotojų sauga ir sveikata

Didelis dėmesys skiriamas darbo saugos ir sveikatos kultūros darbo vietoje kėlimui, pačių darbuotojų atsakomybės didinimui. Organizuojant asmeninių apsauginių priemonių pirkimus, techninės specifikacijos tobulinamos siekiant išgyti aukštesnės kokybės, didesnę komfortą darbuotojams suteikiančias asmenines apsaugines priemones. Visi darbuotojai, kurių darbas bent šiek tiek susijęs su buvimu gamtoje bei kyla menkiausia tikimybė būti įkūstam erkės, prevenciškai skiepijami nuo erkinio encefalito. Didinamas darbuotojų sąmoningumas darbuotojų saugos ir sveikatos srityje – organizuojami darbuotojų mokymai, darbuotojų švietimas darbuotojų saugos ir sveikatos klausimais. Centralizuotai vedami pirmos pagalbos mokymai visiems bendrovės darbuotojams.

Paramos teikimas

Ataskaitiniais metais rėmimo programose bendrovė nedalyvavo.
