

PATVIRTINTA
Panevėžio miesto savivaldybės tarybos
sprendimu Nr.

**PANEVĖŽIO MIESTO SAVIVALDYBĖS 2020 M. KONSOLIDUOTŲJŲ
ATASKAITŲ RINKINYS**

**1. PANEVĖŽIO MIESTO SAVIVALDYBĖS 2020 M. BIUDŽETO VYKDYMO
ATASKAITŲ RINKINYS**

PANEVĖŽIO MIESTO SAVIVALDYBĖS 2020 METŲ BIUDŽETO PAJAMOS

Pajamų pavadinimas	Patikslintas planas (tūkst. Eur)	Gauta pajamų (tūkst. Eur)
MOKESČIAI	53895.0	51324.8
Pajamų ir pelno mokesčiai	50655.0	48057.2
Gyventojų pajamų mokestis	50655.0	48057.2
Turto mokesčiai	3075.0	3115.1
Žemės mokestis	530.0	530.3
Paveldimo turto mokestis	45.0	54.8
Nekilnojamojo turto mokestis	2500.0	2530.0
Prekių ir paslaugų mokesčiai	165.0	152.5
Mokestis už aplinkos teršimą	165.0	152.5
DOTACIJOS	62403.1	54151.4
Speciali tikslinė dotacija	32508.4	32485.9
Valstybinėms (valstybės perduotoms savivaldybėms) funkcijoms atlikti	4613.6	4592.3
Mokinio krepšeliui finansuoti	25914.1	25912.9
Mokykloms (klasėms), skirtoms šalies (regiono) mokiniams, turintiems specialiųjų ugdymosi poreikių, ir kitoms Savivaldybei perduotoms įstaigoms išlaikyti	1884.7	1884.7
Kita tikslinė dotacija	96.0	96.0
Dotacija savivaldybėms iš Europos Sąjungos, kitos tarptautinės finansinės paramos ir bendrojo finansavimo lėšų	18484.6	10765.7
Kitos dotacijos	11410.1	10899.8
Vietinės reikšmės keliams (gatvėms) tiesti, taisyti, prižiūrėti ir saugaus eismo sąlygoms užtikrinti	3644.8	3644.8
Valstybės lėšos kapitalo investicijoms finansuoti	5495.1	4995.1
Kitos dotacijos	2270.2	2259.9

Pajamų pavadinimas	Patikslintas planas (tūkst. Eur)	Gauta pajamų (tūkst. Eur)
KITOS PAJAMOS	5872.3	4957.9
Turto pajamos	1630.0	1411.5
Palūkanos už paskolas		-1.7
Dividendai	600.0	530.0
Nuomos mokestis už valstybinę žemę	1000.0	843.9
Mokesčiai už valstybinius gamtos išteklius	30.0	39.3
Pajamos už prekes ir paslaugas	4077.3	3274.5
Pajamos už prekes ir paslaugas	705.4	467.2
Pajamos už turto nuomą	548.8	516.5
Įmokos už išlaikymą švietimo, socialinės apsaugos ir kitose įstaigose	2288.1	1757.1
Valstybės rinkliavos	50.0	59.0
Vietinės rinkliavos	485.0	474.7
Pajamos iš baudų ir konfiskacijos	65.0	69.9
Pajamos iš baudų ir konfiskacijos	65.0	69.9
Kitos neišvardytos pajamos	100.0	202.0
Kitos neišvardytos pajamos	100.0	202.0
Materialiojo ir nematerialiojo turto realizavimo pajamos	150.0	337.0
Iš viso pajamų	122320.4	110771.1

ASIGNAVIMAI PAGAL ASIGNAVIMŲ VALDYTOJUS IR PROGRAMAS

Asignavimų valdytojas	Patikslintas planas (tūkst. Eur)	Kasinės išlaidos Iš viso (tūkst. Eur)	Iš jų (tūkst. Eur)		
			išlaidoms		turtui įsigyti ir finansiniams įsipareigojimams vykdyti
			iš viso	iš jų darbo užmokesčiui	
01 SAVIVALDYBĖS VALDYMO PROGRAMA					
Savivaldybės kontrolės ir audito tarnyba	278.8	274.8	274.8	244.7	
Iš jų – Savivaldybės biudžeto lėšos	278.8	274.8	274.8	244.7	
Savivaldybės administracija	6250.1	5870.2	5850.8	5015.7	19.4
Iš jų: Savivaldybės biudžeto lėšos Tarybai	527.0	423.2	423.2	373.9	
Mero fondui	14.5	5.1	5.1		
Savivaldybės biudžeto lėšos Administracijai	5309.9	5067.3	5053.8	4323.6	13.5
valstybės biudžeto specialioji tikslinė dotacija Administracijai valstybinėms (valstybės perduotoms savivaldybėms) funkcijoms atlikti	352.4	335.5	329.6	279.7	5.9
valstybės biudžeto lėšos	23.8	23.8	23.8	23.5	
Administracijos direktoriaus rezervui	5.8				
Europos Sąjungos finansinės paramos lėšos	16.7	15.3	15.3	15.0	
Savivaldybės administracijos Strateginio planavimo ir finansų skyrius	2249.4	2222.3	50.2		2172.1
Iš jų: paskoloms grąžinti	2172.4	2172.1			2172.1
palūkanoms už paskolas ir kitus finansinius įsipareigojimus mokėti	77.0	50.2	50.2		
Iš viso 01 programai	8778.3	8367.3	6175.8	5260.4	2191.5
Iš jų: Savivaldybės biudžeto lėšos	8385.4	7992.7	5807.1	4942.2	2185.6
valstybės biudžeto specialioji tikslinė dotacija valstybinėms (valstybės perduotoms savivaldybėms) funkcijoms atlikti	352.4	335.5	329.6	279.7	5.9
valstybės biudžeto lėšos	23.8	23.8	23.8	23.5	
Europos Sąjungos finansinės paramos lėšos	16.7	15.3	15.3	15.0	
02 INVESTICIJŲ PROJEKTŲ PROGRAMA					
Savivaldybės administracija	30930.9	23397.9	3732.7	83.6	19665.2
Iš jų: Savivaldybės biudžeto lėšos	1329.6	4812.9	1050.1	23.3	3762.8
valstybės lėšos kapitalo investicijoms	7721.2	7292.3			7292.3
paskolos lėšos	4311.0	1516.1			1516.1
Europos Sąjungos finansinės paramos lėšos	17569.1	9776.6	2682.6	60.3	7094.0
Iš viso 02 programai	30930.9	23397.9	3732.7	83.6	19665.2
Iš jų: Savivaldybės biudžeto lėšos	1329.6	4812.9	1050.1	23.3	3762.8

Asignavimų valdytojas	Patikslintas planas (tūkst. Eur)	Kasinės išlaidos Iš viso (tūkst. Eur)	Iš jų (tūkst. Eur)		
			išlaidoms		turtui įsigyti ir finansiniams įsipareigojimams vykdyti
			iš viso	iš jų darbo užmokesčiui	
valstybės lėšos kapitalo investicijoms	7721.2	7292.3			7292.3
paskolos lėšos	4311.0	1516.1			1516.1
Europos Sąjungos finansinės paramos lėšos	17569.1	9776.6	2682.6	60.3	7094.0
03 URBANISTINĖS PLĖTROS PROGRAMA					
Savivaldybės administracija	270.0	229.8	93.8		136.0
Iš jų – Savivaldybės biudžeto lėšos	270.0	229.8	93.8		136.0
Iš viso 03 programai	270.0	229.8	93.8		136.0
Iš jų – Savivaldybės biudžeto lėšos	270.0	229.8	93.8		136.0
04 APLINKOS APSAUGOS RĖMIMO SPECIALIOJI PROGRAMA					
Savivaldybės administracija	174.7	179.6	174.6		5.0
Iš jų: Savivaldybės biudžeto lėšos	156.0	161.6	156.6		5.0
valstybės biudžeto lėšos	18.7	18.0	18.0		
Iš viso 04 programai	174.7	179.6	174.6		5.0
Iš jų: Savivaldybės biudžeto lėšos	156.0	161.6	156.6		5.0
valstybės biudžeto lėšos	18.7	18.0	18.0		
05 EKONOMINĖS PLĖTROS IR VERSLO SKATINIMO PROGRAMA					
Savivaldybės administracija	1799.0	1542.8	1493.3		49.5
Iš jų – Savivaldybės biudžeto lėšos	1799.0	1542.8	1493.3		49.5
Iš viso 05 programai	1799.0	1542.8	1493.3		49.5
Iš jų – Savivaldybės biudžeto lėšos	1799.0	1542.8	1493.3		49.5
06 SAVIVALDYBĖS TURTO VALDYMO PROGRAMA					
Savivaldybės administracija	413.0	263.6	209.3		54.3
Iš jų: Savivaldybės biudžeto lėšos	150.0	52.3			52.3
įstaigos pajamos už paslaugas	263.0	211.3	209.3		2.0
Iš viso 06 programai	413.0	263.6	209.3		54.3
Iš jų: Savivaldybės biudžeto lėšos	150.0	52.3			52.3
įstaigos pajamos už paslaugas	263.0	211.3	209.3		2.0
07 BŪSTO PROGRAMA					
Savivaldybės administracija	201.9	243.2	13.8		229.4
Iš jų – Savivaldybės biudžeto lėšos	201.9	243.2	13.8		229.4
Iš viso 07 programai	201.9	243.2	13.8		229.4
Iš jų – Savivaldybės biudžeto lėšos	201.9	243.2	13.8		229.4
08 RINKODAROS PROGRAMA					
Savivaldybės administracija	240.0	199.1	199.1		
Iš jų – Savivaldybės biudžeto lėšos	240.0	199.1	199.1		
Iš viso 08 programai	240.0	199.1	199.1		
Iš jų – Savivaldybės biudžeto lėšos	240.0	199.1	199.1		
09 INFORMACINĖS VISUOMENĖS PLĖTROS PROGRAMA					

Asignavimų valdytojas	Patikslintas planas (tūkst. Eur)	Kasinės išlaidos Iš viso (tūkst. Eur)	Iš jų (tūkst. Eur)		
			išlaidoms		turtui įsigyti ir finansiniams įsipareigojimams vykdyti
			iš viso	iš jų darbo užmokesčiui	
Savivaldybės administracija	210.0	209.6	92.8		116.8
Iš jų – Savivaldybės biudžeto lėšos	210.0	209.6	92.8		116.8
Iš viso 09 programai	210.0	209.6	92.8		116.8
Iš jų – Savivaldybės biudžeto lėšos	210.0	209.6	92.8		116.8
10 MIESTO INFRASTRUKTŪROS OBJEKTŲ PLĖTROS, MODERNIZAVIMO IR PRIEŽIŪROS PROGRAMA					
Savivaldybės administracija	7703.8	6793.6	5540.6		1253.0
Iš jų: Savivaldybės biudžeto lėšos	6424.9	5585.8	4332.8		1253.0
valstybės lėšos vietinės reikšmės keliams (gatvėms) tiesti, taisyti, prižiūrėti ir saugaus eismo sąlygoms užtikrinti	1278.9	1207.8	1207.8		
Iš viso 10 programai	7703.8	6793.6	5540.6		1253.0
Iš jų: Savivaldybės biudžeto lėšos	6424.9	5585.8	4332.8		1253.0
valstybės lėšos vietinės reikšmės keliams (gatvėms) tiesti, taisyti, prižiūrėti ir saugaus eismo sąlygoms užtikrinti	1278.9	1207.8	1207.8		
11 KULTŪROS IR MENO PROGRAMA					
Savivaldybės administracija	97.0	80.2	80.2		
Iš jų – Savivaldybės biudžeto lėšos	97.0	80.2	80.2		
Elenos Mezginaitės viešoji biblioteka	833.8	836.6	830.6	720.8	6.0
Iš jų: Savivaldybės biudžeto lėšos	830.8	833.2	829.2	720.8	4.0
įstaigos pajamos už paslaugas	3.0	3.4	1.4		2.0
Dailės galerija	261.2	251.0	243.1	182.2	7.9
Iš jų: Savivaldybės biudžeto lėšos	254.2	247.0	239.1	182.2	7.9
įstaigos pajamos už paslaugas	7.0	4.0	4.0		
Kraštotyros muziejus	481.8	476.8	468.8	411.6	8.0
Iš jų: Savivaldybės biudžeto lėšos	475.3	474.6	466.6	411.6	8.0
įstaigos pajamos už paslaugas	6.5	2.2	2.2		
Lėlių vežimo teatras	386.0	372.8	372.8	336.1	
Iš jų: Savivaldybės biudžeto lėšos	361.0	358.1	358.1	336.1	
įstaigos pajamos už paslaugas	25.0	14.7	14.7		
Teatras „Menas“	469.6	438.9	438.9	367.0	
Iš jų: Savivaldybės biudžeto lėšos	425.6	400.2	400.2	357.0	
įstaigos pajamos už paslaugas	44.0	38.7	38.7	10.0	
Kultūros centras Panevėžio bendruomenių rūmai	1006.0	925.0	919.5	574.2	5.5
Iš jų: Savivaldybės biudžeto lėšos	861.0	822.1	822.1	564.8	
įstaigos pajamos už paslaugas	145.0	102.9	97.4	9.4	5.5
Muzikinis teatras	1355.8	1306.4	1306.4	1188.5	
Iš jų: Savivaldybės biudžeto lėšos	1281.0	1266.4	1266.4	1188.5	

Asignavimų valdytojas	Patikslintas planas (tūkst. Eur)	Kasinės išlaidos Iš viso (tūkst. Eur)	Iš jų (tūkst. Eur)		
			išlaidoms		turtui įsigyti ir finansiniams įsipareigojimams vykdyti
			iš viso	iš jų darbo užmokesčiui	
įstaigos pajamos už paslaugas	74.8	40.0	40.0		
Stasio Eidrigevičiaus menų centras	80.4	33.6	33.6	27.9	
Iš jų – Savivaldybės biudžeto lėšos	80.2	33.6	33.6	27.9	
įstaigos pajamos už paslaugas	0.2				
Kino centras „Garsas“	344.3	303.3	300.3	205.7	3.0
Iš jų: Savivaldybės biudžeto lėšos	194.3	194.3	194.3	188.6	
įstaigos pajamos už paslaugas	150.0	109.0	106.0	17.1	3.0
Iš viso 11 programai	5315.9	5024.6	4994.2	4014.0	30.4
Iš jų: Savivaldybės biudžeto lėšos	4860.4	4709.7	4689.8	3977.5	19.9
įstaigų pajamos už paslaugas	455.5	314.9	304.4	36.5	10.5
12 SPORTO PROGRAMA					
Savivaldybės administracija	1240.4	1231.5	1231.5		
Iš jų – Savivaldybės biudžeto lėšos	1240.4	1231.5	1231.5		
Sporto centras	2584.3	2488.1	2252.8	1807.3	235.3
Iš jų: Savivaldybės biudžeto lėšos	2424.3	2339.2	2109.1	1807.3	230.1
įstaigos pajamos už paslaugas	160.0	148.9	143.7		5.2
Iš viso 12 programai	3824.7	3719.6	3484.3	1807.3	235.3
Iš jų: Savivaldybės biudžeto lėšos	3664.7	3570.7	3340.6	1807.3	230.1
įstaigų pajamos už paslaugas	160.0	148.9	143.7		5.2
13 ŠVIETIMO IR UGDYMO PROGRAMA					
Savivaldybės administracija	2799.5	2657.5	2657.5		
Iš jų: Savivaldybės biudžeto lėšos	194.1	156.2	156.2		
ugdymo reikmių lėšos	1615.5	1615.5	1615.5		
valstybės biudžeto lėšos	282.6	273.4	273.4		
valstybės lėšos kapitalo investicijoms					
Europos Sąjungos finansinės paramos lėšos	707.3	612.4	612.4		
Lopšelis-darželis „Draugystė“	1228.1	1188.3	1172.0	986.4	16.3
Iš jų: Savivaldybės biudžeto lėšos	722.6	705.1	705.1	629.3	
įstaigos pajamos už paslaugas	116.8	94.5	84.0		10.5
ugdymo reikmių lėšos	383.8	383.8	378.0	356.8	5.8
valstybės biudžeto lėšos	4.9	4.9	4.9	0.3	
Lopšelis-darželis „Pušynėlis“	459.0	445.7	445.7	371.5	
Iš jų: Savivaldybės biudžeto lėšos	264.5	261.6	261.6	233.3	
įstaigos pajamos už paslaugas	41.3	30.9	30.9		
ugdymo reikmių lėšos	148.3	148.3	148.3	138.0	
valstybės biudžeto lėšos	4.9	4.9	4.9	0.2	
Lopšelis-darželis „Jūratė“	939.8	904.3	899.0	787.6	5.3
Iš jų: Savivaldybės biudžeto lėšos	545.2	528.9	523.6	480.0	5.3
įstaigos pajamos už paslaugas	69.0	49.8	49.8		
ugdymo reikmių lėšos	325.6	325.6	325.6	307.6	

Asignavimų valdytojas	Patikslintas planas (tūkst. Eur)	Kasinės išlaidos Iš viso (tūkst. Eur)	Iš jų (tūkst. Eur)		
			išlaidoms		turtui įsigyti ir finansiniams įsipareigojimams vykdyti
			iš viso	iš jų darbo užmokesčiui	
Lopšelis-darželis „Aušra“	732.4	711.4	701.8	576.5	9.6
Iš jų: Savivaldybės biudžeto lėšos	393.9	385.4	385.4	343.6	
įstaigos pajamos už paslaugas	85.9	73.4	63.8		9.6
ugdymo reikmių lėšos	252.6	252.6	252.6	232.9	
Lopšelis-darželis „Vyturėlis“	833.1	791.0	791.0	640.6	
Iš jų: Savivaldybės biudžeto lėšos	458.6	433.8	433.8	383.8	
įstaigos pajamos už paslaugas	90.3	73.0	73.0		
ugdymo reikmių lėšos	275.9	275.9	275.9	256.8	
valstybės biudžeto lėšos	8.3	8.3	8.3		
Lopšelis-darželis „Žibutė“	436.8	421.4	420.1	347.0	1.3
Iš jų: Savivaldybės biudžeto lėšos	235.3	223.3	223.3	199.1	
įstaigos pajamos už paslaugas	43.2	40.2	38.9		1.3
ugdymo reikmių lėšos	158.3	157.9	157.9	147.9	
Lopšelis-darželis „Gintarėlis“	444.5	418.5	416.4	354.0	2.1
Iš jų: Savivaldybės biudžeto lėšos	264.2	253.2	253.2	229.0	
įstaigos pajamos už paslaugas	45.1	30.1	30.1		
ugdymo reikmių lėšos	135.2	135.2	133.1	125.0	2.1
Lopšelis-darželis „Sigutė“	762.3	733.3	732.2	572.9	1.1
Iš jų: Savivaldybės biudžeto lėšos	413.8	401.1	401.1	345.9	
įstaigos pajamos už paslaugas	76.8	60.5	59.4		1.1
ugdymo reikmių lėšos	243.0	243.0	243.0	227.0	
valstybės biudžeto lėšos	28.7	28.7	28.7		
Kastyčio Ramanausko lopšelis-darželis	699.3	682.1	677.7	560.7	4.4
Iš jų: Savivaldybės biudžeto lėšos	393.2	382.5	382.5	342.9	
įstaigos pajamos už paslaugas	73.0	66.5	62.1		4.4
ugdymo reikmių lėšos	233.0	233.0	233.0	217.7	
valstybės biudžeto lėšos	0.1	0.1	0.1	0.1	
Lopšelis-darželis „Žilvinas“	454.5	434.4	434.4	363.0	
Iš jų: Savivaldybės biudžeto lėšos	257.6	251.1	251.1	223.3	
įstaigos pajamos už paslaugas	48.2	34.6	34.6		
ugdymo reikmių lėšos	148.7	148.7	148.7	139.7	
Lopšelis-darželis „Nykštukas“	422.0	413.7	413.7	341.1	
Iš jų: Savivaldybės biudžeto lėšos	231.7	226.7	226.7	202.6	
įstaigos pajamos už paslaugas	42.2	38.9	38.9		
ugdymo reikmių lėšos	148.1	148.1	148.1	138.5	
Lopšelis-darželis „Kastytis“	767.8	739.4	738.8	614.3	0.6
Iš jų: Savivaldybės biudžeto lėšos	408.1	401.5	401.5	363.4	
įstaigos pajamos už paslaugas	90.5	68.8	68.2		0.6
ugdymo reikmių lėšos	269.2	269.1	269.1	250.9	
Lopšelis-darželis „Varpelis“	431.5	413.7	413.7	338.5	

Asignavimų valdytojas	Patikslintas planas (tūkst. Eur)	Kasinės išlaidos Iš viso (tūkst. Eur)	Iš jų (tūkst. Eur)		
			išlaidoms		turtui įsigyti ir finansiniams įsipareigojimams vykdyti
			iš viso	iš jų darbo užmokesčiui	
Iš jų: Savivaldybės biudžeto lėšos	246.9	241.0	241.0	212.8	
įstaigos pajamos už paslaugas	43.4	31.5	31.5		
ugdymo reikmių lėšos	134.8	134.8	134.8	125.7	
valstybės biudžeto lėšos	6.4	6.4	6.4		
Lopšelis-darželis „Kregždutė“	546.6	517.5	517.5	437.5	
Iš jų: Savivaldybės biudžeto lėšos	296.7	285.1	285.1	257.7	
įstaigos pajamos už paslaugas	58.8	41.3	41.3		
ugdymo reikmių lėšos	191.1	191.1	191.1	179.8	
Lopšelis-darželis „Pasaka“	787.2	754.8	751.5	653.8	3.3
Iš jų: Savivaldybės biudžeto lėšos	480.8	463.1	463.1	410.0	
įstaigos pajamos už paslaugas	44.4	29.7	29.7		
ugdymo reikmių lėšos	255.6	255.6	252.3	243.5	3.3
valstybės biudžeto lėšos	6.4	6.4	6.4	0.3	
Lopšelis-darželis „Žvaigždutė“	768.8	730.6	723.3	608.0	7.3
Iš jų: Savivaldybės biudžeto lėšos	416.9	409.1	409.1	364.0	
įstaigos pajamos už paslaugas	83.5	53.1	45.8		7.3
ugdymo reikmių lėšos	261.8	261.8	261.8	244.0	
valstybės biudžeto lėšos	6.6	6.6	6.6		
Lopšelis-darželis „Riešutėlis“	618.8	580.8	578.8	488.3	2.0
Iš jų: Savivaldybės biudžeto lėšos	353.6	346.4	346.4	312.2	
įstaigos pajamos už paslaugas	76.2	45.4	43.4		2.0
ugdymo reikmių lėšos	189.0	189.0	189.0	176.1	
Lopšelis-darželis „Rugelis“	549.1	530.9	528.5	441.7	2.4
Iš jų: Savivaldybės biudžeto lėšos	316.4	311.8	311.8	276.2	
įstaigos pajamos už paslaugas	53.0	39.4	37.0		2.4
ugdymo reikmių lėšos	175.5	175.5	175.5	165.5	
valstybės biudžeto lėšos	4.2	4.2	4.2		
Lopšelis-darželis „Dobilas“	707.1	671.6	665.8	549.2	5.8
Iš jų: Savivaldybės biudžeto lėšos	414.0	396.6	393.6	347.2	3.0
įstaigos pajamos už paslaugas	66.8	48.7	48.7		
ugdymo reikmių lėšos	217.7	217.7	214.9	202.0	2.8
valstybės biudžeto lėšos	8.6	8.6	8.6		
Lopšelis-darželis „Vaivorykštė“	613.2	593.8	590.8	488.3	3.0
Iš jų: Savivaldybės biudžeto lėšos	364.2	356.1	356.1	314.8	
įstaigos pajamos už paslaugas	63.1	51.8	48.8		3.0
ugdymo reikmių lėšos	185.9	185.9	185.9	173.5	
Lopšelis-darželis „Vaikystė“	839.2	808.1	807.1	682.0	1.0
Iš jų: Savivaldybės biudžeto lėšos	496.7	486.5	485.5	440.0	1.0
įstaigos pajamos už paslaugas	74.4	53.5	53.5		
ugdymo reikmių lėšos	263.7	263.7	263.7	241.8	

Asignavimų valdytojas	Patikslintas planas (tūkst. Eur)	Kasinės išlaidos Iš viso (tūkst. Eur)	Iš jų (tūkst. Eur)		
			išlaidoms		turtui įsigyti ir finansiniams įsipareigojimams vykdyti
			iš viso	iš jų darbo užmokesčiui	
valstybės biudžeto lėšos	4.4	4.4	4.4	0.2	
Lopšelis-darželis „Papartis“	707.3	679.9	679.0	560.0	0.9
Iš jų: Savivaldybės biudžeto lėšos	386.5	377.8	377.8	339.0	
įstaigos pajamos už paslaugas	80.1	61.4	60.5		0.9
ugdymo reikmių lėšos	240.7	240.7	240.7	221.0	
Lopšelis-darželis „Žilvitis“	720.9	683.0	683.0	553.7	
Iš jų: Savivaldybės biudžeto lėšos	384.5	377.2	377.2	334.8	
įstaigos pajamos už paslaugas	89.2	58.9	58.9		
ugdymo reikmių lėšos	238.8	238.5	238.5	218.9	
valstybės biudžeto lėšos	8.4	8.4	8.4		
Lopšelis-darželis „Puriena“	828.5	776.1	762.3	644.4	13.8
Iš jų: Savivaldybės biudžeto lėšos	472.5	462.4	453.0	402.1	9.4
įstaigos pajamos už paslaugas	96.6	54.3	54.3		
ugdymo reikmių lėšos	259.4	259.4	255.0	242.3	4.4
Lopšelis-darželis „Voveraitė“	677.5	615.8	611.0	504.8	4.8
Iš jų: Savivaldybės biudžeto lėšos	349.5	318.8	318.8	283.6	
įstaigos pajamos už paslaugas	89.3	58.3	55.9		2.4
ugdymo reikmių lėšos	236.5	236.5	234.1	221.2	2.4
valstybės biudžeto lėšos	2.2	2.2	2.2		
Lopšelis-darželis „Rūta“	580.0	560.8	557.8	468.8	3.0
Iš jų: Savivaldybės biudžeto lėšos	332.1	323.0	323.0	289.8	
įstaigos pajamos už paslaugas	57.0	46.9	46.9		
ugdymo reikmių lėšos	190.8	190.8	187.8	178.9	3.0
valstybės biudžeto lėšos	0.1	0.1	0.1	0.1	
Lopšelis-darželis „Taika“	594.3	569.8	569.8	468.8	
Iš jų: Savivaldybės biudžeto lėšos	324.3	317.6	317.6	283.0	
įstaigos pajamos už paslaugas	63.3	45.5	45.5		
ugdymo reikmių lėšos	198.6	198.6	198.6	185.8	
valstybės biudžeto lėšos	8.1	8.1	8.1		
Lopšelis-darželis „Diemedis“	724.1	689.9	677.9	567.7	12.0
Iš jų: Savivaldybės biudžeto lėšos	415.4	396.9	395.0	351.1	1.9
įstaigos pajamos už paslaugas	75.7	60.0	53.9		6.1
ugdymo reikmių lėšos	233.0	233.0	229.0	216.6	4.0
Regos centras „Linelis“	459.7	422.7	421.0	363.5	1.7
Iš jų: Savivaldybės biudžeto lėšos	319.8	293.8	293.8	263.4	
įstaigos pajamos už paslaugas	32.6	21.6	19.9		1.7
ugdymo reikmių lėšos	107.3	107.3	107.3	100.1	
Juozo Balčikonio gimnazija	1522.5	1500.4	1491.5	1341.9	8.9
Iš jų: Savivaldybės biudžeto lėšos	320.6	302.4	302.4	227.0	
įstaigos pajamos už paslaugas	7.7	3.8	3.8		

Asignavimų valdytojas	Patikslintas planas (tūkst. Eur)	Kasinės išlaidos Iš viso (tūkst. Eur)	Iš jų (tūkst. Eur)		
			išlaidoms		turtui įsigyti ir finansiniams įsipareigojimams vykdyti
			iš viso	iš jų darbo užmokesčiui	
ugdymo reikmių lėšos	1167.9	1167.9	1167.9	1114.5	
valstybės biudžeto lėšos	17.4	17.4	17.4	0.4	
valstybės lėšos kapitalo investicijoms	8.9	8.9			8.9
Vytauto Žemkalnio gimnazija	1266.6	1250.1	1240.6	1119.1	9.5
Iš jų: Savivaldybės biudžeto lėšos	327.2	311.6	311.6	248.1	
įstaigos pajamos už paslaugas	8.6	7.7	7.7	0.6	
ugdymo reikmių lėšos	907.5	907.5	907.5	870.0	
valstybės biudžeto lėšos	15.2	15.2	13.8	0.4	1.4
valstybės lėšos kapitalo investicijoms	8.1	8.1			8.1
5-oji gimnazija	1473.7	1455.6	1443.6	1311.8	12.0
Iš jų: Savivaldybės biudžeto lėšos	321.2	306.0	306.0	233.5	
įstaigos pajamos už paslaugas	6.0	3.2	3.2		
ugdymo reikmių lėšos	1125.2	1125.1	1122.3	1077.8	2.8
valstybės biudžeto lėšos	14.1	14.1	12.1	0.5	2.0
valstybės lėšos kapitalo investicijoms	7.2	7.2			7.2
Juozo Miltinio gimnazija	1518.8	1509.0	1498.9	1328.4	10.1
Iš jų: Savivaldybės biudžeto lėšos	309.0	299.9	299.0	226.8	0.9
įstaigos pajamos už paslaugas	3.9	3.2	3.2		
ugdymo reikmių lėšos	1177.8	1177.8	1177.8	1101.6	
valstybės biudžeto lėšos	18.9	18.9	18.9		
valstybės lėšos kapitalo investicijoms	9.2	9.2			9.2
„Minties“ gimnazija	1210.6	1198.5	1175.7	1025.7	22.8
Iš jų: Savivaldybės biudžeto lėšos	332.0	314.6	307.6	221.5	7.0
įstaigos pajamos už paslaugas	5.0	10.7	10.7	0.8	
ugdymo reikmių lėšos	847.7	847.7	840.7	803.4	7.0
valstybės biudžeto lėšos	17.1	16.7	16.7		
valstybės lėšos kapitalo investicijoms	8.8	8.8			8.8
Raimundo Sargūno sporto gimnazija	1605.9	1581.9	1563.1	1229.1	18.8
Iš jų: Savivaldybės biudžeto lėšos	62.5	37.9	37.9	22.0	
įstaigos pajamos už paslaugas	7.9	8.5	5.4		3.1
ugdymo reikmių lėšos	822.7	822.7	817.7	777.1	5.0
valstybės biudžeto specialioji tikslinė dotacija regioninėms mokykloms finansuoti	701.7	701.7	701.7	429.6	
valstybės biudžeto lėšos	2.7	2.7	0.4	0.4	2.3
valstybės lėšos kapitalo investicijoms	8.4	8.4			8.4
„Vilties“ progimnazija	1422.6	1400.1	1388.4	1263.4	11.7
Iš jų: Savivaldybės biudžeto lėšos	329.2	310.7	310.7	244.6	
įstaigos pajamos už paslaugas	7.5	3.5	3.5	1.2	
ugdymo reikmių lėšos	1073.0	1073.0	1068.5	1017.6	4.5
valstybės biudžeto lėšos	12.9	12.9	5.7		7.2
„Aušros“ progimnazija	781.4	764.0	756.0	661.9	8.0

Asignavimų valdytojas	Patikslintas planas (tūkst. Eur)	Kasinės išlaidos Iš viso (tūkst. Eur)	Iš jų (tūkst. Eur)		
			išlaidoms		turtui įsigyti ir finansiniams įsipareigojimams vykdyti
			iš viso	iš jų darbo užmokesčiui	
Iš jų: Savivaldybės biudžeto lėšos	245.6	231.1	231.1	171.2	
įstaigos pajamos už paslaugas	4.9	2.0	2.0	0.6	
ugdymo reikmių lėšos	514.6	514.6	513.7	490.1	0.9
valstybės biudžeto lėšos	9.2	9.2	9.2		
valstybės lėšos kapitalo investicijoms	7.1	7.1			7.1
Rožyno progimnazija	916.4	893.5	884.3	766.4	9.2
Iš jų: Savivaldybės biudžeto lėšos	276.8	276.2	276.2	210.0	
įstaigos pajamos už paslaugas	44.1	21.8	20.8	10.1	1.0
ugdymo reikmių lėšos	583.2	583.2	583.2	546.0	
valstybės biudžeto lėšos	4.1	4.1	4.1	0.3	
valstybės lėšos kapitalo investicijoms	8.2	8.2			8.2
Beržų progimnazija	963.7	953.2	943.4	845.6	9.8
Iš jų: Savivaldybės biudžeto lėšos	286.7	276.8	276.8	220.8	
įstaigos pajamos už paslaugas	7.3	6.7	6.7	0.9	
valstybės biudžeto specialioji tikslinė dotacija regioninėms klasėms finansuoti	18.5	18.5	18.5	6.9	
ugdymo reikmių lėšos	640.2	640.2	640.2	617.0	
valstybės biudžeto lėšos	2.5	2.5	1.2		1.3
valstybės lėšos kapitalo investicijoms	8.5	8.5			8.5
„Saulėtekio“ progimnazija	1425.6	1412.4	1399.4	1253.8	13.0
Iš jų: Savivaldybės biudžeto lėšos	341.8	329.1	329.1	253.7	
įstaigos pajamos už paslaugas	6.1	5.6	5.6	2.0	
ugdymo reikmių lėšos	1061.5	1061.5	1056.8	997.6	4.7
valstybės biudžeto lėšos	7.9	7.9	7.9	0.5	
valstybės lėšos kapitalo investicijoms	8.3	8.3			8.3
Mykolo Karkos pagrindinė mokykla	1807.2	1781.1	1771.4	1581.3	9.7
Iš jų: Savivaldybės biudžeto lėšos	295.3	285.8	285.8	233.5	
įstaigos pajamos už paslaugas	31.8	15.2	15.2	3.8	
ugdymo reikmių lėšos	1300.9	1300.9	1300.9	1250.2	
valstybės biudžeto specialioji tikslinė dotacija regioninėms klasėms finansuoti	149.3	149.3	149.3	93.2	
valstybės biudžeto lėšos	21.7	21.7	20.2	0.6	1.5
valstybės lėšos kapitalo investicijoms	8.2	8.2			8.2
„Žemynos“ progimnazija	1825.9	1790.2	1780.4	1538.2	9.8
Iš jų: Savivaldybės biudžeto lėšos	815.5	786.3	786.3	631.3	
įstaigos pajamos už paslaugas	64.0	57.7	56.4	17.4	1.3
ugdymo reikmių lėšos	931.9	931.7	931.7	889.5	
valstybės biudžeto lėšos	6.0	6.0	6.0		
valstybės lėšos kapitalo investicijoms	8.5	8.5			8.5
„Vyturio“ progimnazija	1495.6	1472.6	1462.0	1325.1	10.6
Iš jų: Savivaldybės biudžeto lėšos	382.1	361.1	361.1	286.3	

Asignavimų valdytojas	Patikslintas planas (tūkst. Eur)	Kasinės išlaidos Iš viso (tūkst. Eur)	Iš jų (tūkst. Eur)		
			išlaidoms		turtui įsigyti ir finansiniams įsipareigojimams vykdyti
			iš viso	iš jų darbo užmokesčiui	
įstaigos pajamos už paslaugas	10.7	8.7	8.7	0.9	
ugdymo reikmių lėšos	1086.3	1086.3	1086.3	1037.3	
valstybės biudžeto lėšos	8.1	8.1	5.9	0.6	2.2
valstybės lėšos kapitalo investicijoms	8.4	8.4			8.4
Alfonso Lipniūno progimnazija	904.7	899.5	891.9	782.4	7.6
Iš jų: Savivaldybės biudžeto lėšos	291.7	284.2	284.2	215.8	
įstaigos pajamos už paslaugas	4.8	7.1	7.1	1.2	
ugdymo reikmių lėšos	592.4	592.4	592.1	565.4	0.3
valstybės biudžeto lėšos	8.5	8.5	8.5		
valstybės lėšos kapitalo investicijoms	7.3	7.3			7.3
„Ažuolo“ progimnazija	1176.0	1161.0	1152.9	1037.5	8.1
Iš jų: Savivaldybės biudžeto lėšos	306.4	297.0	297.0	241.4	
įstaigos pajamos už paslaugas	8.8	3.2	3.2	0.9	
ugdymo reikmių lėšos	837.9	837.9	837.9	795.0	
valstybės biudžeto lėšos	14.8	14.8	14.8	0.2	
valstybės lėšos kapitalo investicijoms	8.1	8.1			8.1
„Šaltinio“ progimnazija	1124.8	1105.8	1088.7	969.1	17.1
Iš jų: Savivaldybės biudžeto lėšos	342.0	325.0	325.0	245.8	
įstaigos pajamos už paslaugas	6.9	4.9	4.9	1.2	
ugdymo reikmių lėšos	763.1	763.1	754.1	721.8	9.0
valstybės biudžeto lėšos	4.7	4.7	4.7	0.3	
valstybės lėšos kapitalo investicijoms	8.1	8.1			8.1
Pradinė mokykla	595.7	585.2	576.8	517.9	8.4
Iš jų: Savivaldybės biudžeto lėšos	207.8	196.7	193.7	156.7	3.0
įstaigos pajamos už paslaugas	3.8	4.4	4.4	1.7	
ugdymo reikmių lėšos	378.8	378.8	375.8	359.3	3.0
valstybės biudžeto lėšos	5.3	5.3	2.9	0.2	2.4
„Šviesos“ specialiojo ugdymo centras	1543.3	1538.5	1516.8	1332.5	21.7
Iš jų: valstybės biudžeto specialioji tikslinė dotacija regioninėms įstaigoms finansuoti	653.2	653.2	634.2	490.0	19.0
įstaigos pajamos už paslaugas	17.0	12.2	12.2		
ugdymo reikmių lėšos	864.5	864.5	861.8	842.2	2.7
valstybės biudžeto lėšos	8.6	8.6	8.6	0.3	
Kurčiųjų ir neprigirdinčiųjų pagrindinė mokykla	672.9	670.9	670.9	609.9	
Iš jų: Savivaldybės biudžeto lėšos	29.8	29.8	29.8	29.4	
valstybės biudžeto specialioji tikslinė dotacija regioninėms įstaigoms finansuoti	302.9	302.9	302.9	253.3	
įstaigos pajamos už paslaugas	4.3	2.3	2.3		
ugdymo reikmių lėšos	335.5	335.5	335.5	327.2	
valstybės biudžeto lėšos	0.4	0.4	0.4		

Asignavimų valdytojas	Patikslintas planas (tūkst. Eur)	Kasinės išlaidos Iš viso (tūkst. Eur)	Iš jų (tūkst. Eur)		
			išlaidoms		turtui įsigyti ir finansiniams įsipareigojimams vykdyti
			iš viso	iš jų darbo užmokesčiui	
Suaugusiųjų ir jaunimo mokymo centras	738.4	715.7	706.4	630.0	9.3
Iš jų: Savivaldybės biudžeto lėšos	247.7	225.2	224.4	180.9	0.8
įstaigos pajamos už paslaugas	0.8	0.7	0.7		
valstybės biudžeto specialioji tikslinė dotacija regioninėms klasėms finansuoti	4.8	4.8	4.8	4.7	
ugdymo reikmių lėšos	473.8	473.7	473.7	444.1	
valstybės biudžeto lėšos	2.8	2.8	2.8	0.3	
valstybės lėšos kapitalo investicijoms	8.5	8.5			8.5
Muzikos mokykla	1253.4	1226.0	1215.7	1131.6	10.3
Iš jų: Savivaldybės biudžeto lėšos	959.5	954.7	954.7	912.3	
įstaigos pajamos už paslaugas	110.0	87.4	77.1	38.0	10.3
ugdymo reikmių lėšos	125.3	125.3	125.3	123.5	
valstybės biudžeto lėšos	58.6	58.6	58.6	57.8	
Dailės mokykla	364.6	337.0	336.8	307.7	0.2
Iš jų: Savivaldybės biudžeto lėšos	216.5	216.5	216.5	213.3	
įstaigos pajamos už paslaugas	64.0	36.4	36.2	11.5	0.2
ugdymo reikmių lėšos	67.4	67.4	67.4	66.4	
valstybės biudžeto lėšos	16.7	16.7	16.7	16.5	
Gamtos mokykla	318.8	310.9	310.9	271.0	
Iš jų: Savivaldybės biudžeto lėšos	305.8	298.3	298.3	260.6	
įstaigos pajamos už paslaugas	2.5	2.1	2.1		
valstybės biudžeto lėšos	10.5	10.5	10.5	10.4	
Moksleivių namai	418.2	410.3	408.0	359.0	2.3
Iš jų: Savivaldybės biudžeto lėšos	393.2	388.1	388.1	351.1	
įstaigos pajamos už paslaugas	17.0	14.2	11.9		2.3
valstybės biudžeto lėšos	8.0	8.0	8.0	7.9	
Švietimo centras	366.3	346.4	343.9	279.2	2.5
Iš jų: Savivaldybės biudžeto lėšos	339.6	334.6	332.1	277.1	2.5
įstaigos pajamos už paslaugas	24.5	9.6	9.6		
valstybės biudžeto lėšos	2.2	2.2	2.2	2.1	
Pedagoginė-psichologinė tarnyba	341.1	340.7	340.7	308.8	
Iš jų: Savivaldybės biudžeto lėšos	142.5	142.1	142.1	113.9	
ugdymo reikmių lėšos	194.4	194.4	194.4	191.6	
įstaigos pajamos už paslaugas	0.9	0.9	0.9		
valstybės biudžeto lėšos	3.3	3.3	3.3	3.3	
Atviras jaunimo centras	149.1	139.9	135.8	91.6	4.1
Iš jų: Savivaldybės biudžeto lėšos	132.6	127.7	125.8	91.2	1.9
Europos Sąjungos finansinės paramos lėšos	16.5	12.2	10.0	0.4	2.2

Asignavimų valdytojas	Patikslintas planas (tūkst. Eur)	Kasinės išlaidos Iš viso (tūkst. Eur)	Iš jų (tūkst. Eur)		
			išlaidoms		turtui įsigyti ir finansiniams įsipareigojimams vykdyti
			iš viso	iš jų darbo užmokesčiui	
Iš viso 13 programai	51336.7	49891.2	49534.0	40554.5	357.2
Iš jų: Savivaldybės biudžeto lėšos	19714.2	19023.0	18986.3	16177.7	36.7
įstaigų pajamos už paslaugas	2450.5	1806.2	1734.7	92.8	71.5
ugdyimo reikių lėšos	25790.9	25789.7	25722.0	22901.7	67.7
valstybės lėšos kapitalo investicijoms	139.8	139.8			139.8
valstybės biudžeto lėšos	687.1	677.5	657.2	104.2	20.3
valstybės biudžeto specialioji tikslinė dotacija regioninėms įstaigoms ir klasėms finansuoti	1830.4	1830.4	1811.4	1277.7	19.0
Europos Sąjungos finansinės paramos lėšos	723.8	624.6	622.4	0.4	2.2
14 VISUOMENĖS INICIATYVŲ SKATINIMO IR SAUGUMO UŽTIKRINIMO PROGRAMA					
Savivaldybės administracija	67.0	63.3	63.3		
Iš jų – Savivaldybės biudžeto lėšos	67.0	63.3	63.3		
Iš viso 14 programai	67.0	63.3	63.3		
Iš jų – Savivaldybės biudžeto lėšos	67.0	63.3	63.3		
15 SOCIALINĖS PARAMOS ĮGYVENDINIMO PROGRAMA					
Savivaldybės administracijos Socialinių reikalų skyrius	8256.7	7176.0	7176.0		
Iš jų: Savivaldybės biudžeto lėšos	4698.2	3621.3	3621.3		
valstybės biudžeto specialioji tikslinė dotacija valstybinėms (valstybės perduotoms savivaldybėms) funkcijoms atlikti	2347.1	2343.3	2343.3		
valstybės biudžeto lėšos	1211.4	1211.4	1211.4		
Savivaldybės administracija	1320.4	1011.1	995.8	8.0	15.3
Iš jų: Savivaldybės biudžeto lėšos	1307.0	1002.0	987.6		14.4
Europos Sąjungos finansinės paramos lėšos	13.4	9.1	8.2	8.0	0.9
Socialinių paslaugų centras	3175.3	3173.7	3126.7	2618.6	47.0
Iš jų: Savivaldybės biudžeto lėšos	2277.7	2279.0	2236.0	1883.7	43.0
valstybės biudžeto specialioji tikslinė dotacija valstybinėms (valstybės perduotoms savivaldybėms) funkcijoms atlikti	610.5	610.5	610.5	555.0	
valstybės biudžeto lėšos	71.8	71.8	71.8	70.8	
įstaigų pajamos už paslaugas	115.0	114.2	110.2	22.8	4.0
Europos Sąjungos finansinės paramos lėšos	100.3	98.2	98.2	86.3	
Jaunuolių dienos centras	663.1	653.4	652.7	557.6	0.7
Iš jų: Savivaldybės biudžeto lėšos	281.6	279.7	279.7	252.0	

Asignavimų valdytojas	Patikslintas planas (tūkst. Eur)	Kasinės išlaidos Iš viso (tūkst. Eur)	Iš jų (tūkst. Eur)		
			išlaidoms		turtui įsigyti ir finansiniams įsipareigojimams vykdyti
			iš viso	iš jų darbo užmokesčiui	
valstybės biudžeto specialioji tikslinė dotacija valstybinėms (valstybės perduotoms savivaldybėms) funkcijoms atlikti	330.1	330.1	330.1	264.9	
valstybės biudžeto lėšos	8.4	8.4	8.4	8.3	
įstaigų pajamos už paslaugas	43.0	35.2	34.5	32.4	0.7
Specialioji mokykla-daugiafunkcis centras	712.2	700.1	683.0	573.5	17.1
Iš jų: Savivaldybės biudžeto lėšos	269.5	256.1	239.0	177.8	17.1
valstybės biudžeto specialioji tikslinė dotacija valstybinėms (valstybės perduotoms savivaldybėms) funkcijoms atlikti	210.4	210.4	210.4	186.2	
valstybės biudžeto specialioji tikslinė dotacija regioninėms įstaigoms finansuoti	54.3	54.3	54.3	50.6	
įstaigų pajamos už paslaugas	52.5	53.8	53.8	38.5	
ugdymo reikmių lėšos	123.2	123.2	123.2	120.4	
valstybės biudžeto lėšos	2.3	2.3	2.3		
Iš viso 15 programai	14127.7	12714.3	12634.2	3757.7	80.1
Iš jų: Savivaldybės biudžeto lėšos	8834.0	7438.1	7363.6	2313.5	74.5
valstybės biudžeto specialioji tikslinė dotacija valstybinėms (valstybės perduotoms savivaldybėms) funkcijoms atlikti	3498.1	3494.3	3494.3	1006.1	
valstybės biudžeto specialioji tikslinė dotacija regioninėms įstaigoms finansuoti	54.3	54.3	54.3	50.6	
valstybės biudžeto lėšos	1293.9	1293.9	1293.9	79.1	
įstaigų pajamos už paslaugas	210.5	203.2	198.5	93.7	4.7
ugdymo reikmių lėšos	123.2	123.2	123.2	120.4	
Europos Sąjungos finansinės paramos lėšos	113.7	107.3	106.4	94.3	0.9
16 VISUOMENĖS SVEIKATOS RĖMIMO SPECIALIOJI PROGRAMA					
Savivaldybės administracija	349.3	393.0	384.6	8.4	8.4
Iš jų: Savivaldybės biudžeto lėšos	33.8	77.5	69.1		8.4
valstybės biudžeto specialioji tikslinė dotacija valstybinėms (valstybės perduotoms savivaldybėms) funkcijoms atlikti	9.4	9.4	9.4	8.4	
valstybės biudžeto lėšos	306.1	306.1	306.1		
Visuomenės sveikatos biuras	888.5	841.3	839.3	637.3	2.0
Iš jų: Savivaldybės biudžeto lėšos	34.1	38.4	38.4	20.8	
įstaigų pajamos už paslaugas	2.8	2.2	0.2		2.0
valstybės biudžeto specialioji tikslinė dotacija valstybinėms (valstybės perduotoms savivaldybėms) funkcijoms atlikti	753.7	753.1	753.1	616.5	
valstybės biudžeto lėšos	36.6	36.6	36.6		

Asignavimų valdytojas	Patikslintas planas (tūkst. Eur)	Kasinės išlaidos Iš viso (tūkst. Eur)	Iš jų (tūkst. Eur)		
			išlaidoms		turtui įsigyti ir finansiniams įsipareigojimams vykdyti
			iš viso	iš jų darbo užmokesčiui	
Europos Sąjungos finansinės paramos lėšos	61.3	11.0	11.0		
Iš viso 16 programai	1237.8	1234.3	1223.9	645.7	10.4
Iš jų: Savivaldybės biudžeto lėšos	67.9	115.9	107.5	20.8	8.4
įstaigų pajamos už paslaugas	2.8	2.2	0.2		2.0
valstybės biudžeto specialioji tikslinė dotacija valstybinėms (valstybės perduotoms savivaldybėms) funkcijoms atlikti	763.1	762.5	762.5	624.9	
valstybės biudžeto lėšos	342.7	342.7	342.7		
Europos Sąjungos finansinės paramos lėšos	61.3	11.0	11.0		
Iš viso:	126631.4	114073.8	89659.7	56123.2	24414.1
Iš jų: Savivaldybės biudžeto lėšos	56375.0	55950.5	47790.5	29262.3	8160.0
valstybės biudžeto specialioji tikslinė dotacija valstybinėms (valstybės perduotoms savivaldybėms) funkcijoms atlikti	4613.6	4592.3	4586.4	1910.7	5.9
įstaigų pajamos už paslaugas	3542.3	2686.7	2590.8	223.0	95.9
ugdymo reikmių lėšos	25914.1	25912.9	25845.2	23022.1	67.7
valstybės biudžeto specialioji tikslinė dotacija regioninėms įstaigoms ir klasėms finansuoti	1884.7	1884.7	1865.7	1328.3	19.0
valstybės lėšos kapitalo investicijoms	7861.0	7432.1			7432.1
valstybės lėšos vietinės reikšmės keliams (gatvėms) tiesti, taisyti, prižiūrėti ir saugaus eismo sąlygoms užtikrinti	1278.9	1207.8	1207.8		
paskolų lėšos investicijų projektams įgyvendinti	4311.0	1516.1			1516.1
valstybės biudžeto lėšos	2366.2	2355.9	2335.6	206.8	20.3
Europos Sąjungos finansinės paramos lėšos	18484.6	10534.8	3437.7	170.0	7097.1
Iš viso asignavimų (išlaidos ir paskolų gražinimas):	124459.0	111901.7	89659.7	56123.2	22242.0

**IŠ SAVIVALDYBĖS BIUDŽETO IŠLAIKOMŲ ĮSTAIGŲ PAJAMŲ UŽ
TEIKIAMAS PASLAUGAS ĮMOKOS Į SAVIVALDYBĖS BIUDŽETĄ**

Savivaldybės institucijos ir įstaigos pavadinimas	Iš viso pajamų (tūkst. Eur)	Iš jų (tūkst. Eur)		
		įmokos už išlaikymą švietimo, socialinės apsaugos ir kitose įstaigose	pajamos už prekes ir paslaugas	pajamos už patalpų nuomą
Savivaldybės administracija	289.7			289.7
Sporto centras	132.9	35.3		97.6
Elenos Mezginaitės viešoji biblioteka	3.1		3.0	0.1
Kraštotyros muziejus	2.2		2.2	
Dailės galerija	3.8		3.3	0.5
Teatras „Menas“	23.5		23.5	
Muzikinis teatras	39.0		32.0	7.0
Lėlių vežimo teatras	12.1		11.5	0.6
Kultūros centras Panevėžio bendruomenių rūmai	90.7		53.4	37.3
Stasio Eidrigevičiaus menų centras	0.1			0.1
Kino centras „Garsas“	92.5		92.5	
Lopšelis-darželis „Draugystė“	89.1	83.7	5.3	0.1
Lopšelis-darželis „Pušynėlis“	34.9	33.4	1.3	0.2
Lopšelis-darželis „Jūratė“	52.8	49.4	3.3	0.1
Lopšelis-darželis „Aušra“	66.2	64.0	2.0	0.2
Lopšelis-darželis „Vyturėlis“	73.2	72.2	1.0	0.0
Lopšelis-darželis „Žibutė“	37.1	35.1	1.7	0.3
Lopšelis-darželis „Gintarėlis“	30.3	28.9	1.2	0.2
Lopšelis-darželis „Sigutė“	63.8	60.8	2.8	0.2
Kastyčio Ramanausko lopšelis-darželis	59.8	57.3	2.4	0.1
Lopšelis-darželis „Žilvinas“	36.0	33.9	2.0	0.1
Lopšelis-darželis „Nykštukas“	34.9	33.1	1.6	0.2
Lopšelis-darželis „Kastytis“	73.0	69.6	3.1	0.3
Lopšelis-darželis „Varpelis“	30.7	28.7	1.9	0.1
Lopšelis-darželis „Kregždutė“	43.3	42.1	1.1	0.1
Lopšelis-darželis „Pasaka“	33.6	29.8	3.5	0.3
Lopšelis-darželis „Žvaigždutė“	66.4	64.2	1.9	0.3
Lopšelis-darželis „Riešutėlis“	50.3	48.1	2.0	0.2
Lopšelis-darželis „Rugelis“	40.5	38.1	2.4	
Lopšelis-darželis „Dobilas“	49.5	45.5	3.9	0.1

Lopšelis-darželis „Vaivorykštė“	49.9	47.7	2.1	0.1
Lopšelis-darželis „Vaikystė“	52.7	50.7	1.9	0.1
Lopšelis-darželis „Papartis“	64.3	63.7	0.5	0.1
Lopšelis-darželis „Žilvitis“	66.1	63.8	2.2	0.1
Lopšelis-darželis „Puriena“	65.5	64.8	0.6	0.1
Lopšelis-darželis „Voveraitė“	58.4	57.1	1.1	0.2
Lopšelis-darželis „Rūta“	46.5	42.8	3.5	0.2
Lopšelis-darželis „Taika“	44.9	43.2	1.5	0.2
Lopšelis-darželis „Diemedis“	61.6	59.3	2.1	0.2
Regos centras „Linelis“	22.7	20.7	2.0	0.0
Juozo Balčikonio gimnazija	4.5		1.2	3.3
Vytauto Žemkalnio gimnazija	8.4	1.3	2.7	4.4
5-oji gimnazija	3.4		1.5	1.9
Juozo Miltinio gimnazija	4.9		2.0	2.9
„Minties“ gimnazija	6.8			6.8
Raimundo Sargūno sporto gimnazija	5.2		5.1	0.1
Suaugusiųjų ir jaunimo mokymo centras	0.7		0.1	0.6
„Vilties“ progimnazija	6.7	3.7	0.1	2.9
„Aušros“ progimnazija	3.1	1.2	0.1	1.8
Rožyno progimnazija	25.8	1.2	23.2	1.4
Beržų progimnazija	6.6	1.0		5.6
„Saulėtekio“ progimnazija	5.8	2.3	0.3	3.2
Mykolo Karkos pagrindinė mokykla	16.6	1.4	13.9	1.3
„Žemynos“ progimnazija	58.6	1.1	38.9	18.6
„Vyturio“ progimnazija	7.3	1.4	0.9	5.0
Alfonso Lipniūno progimnazija	6.2	1.4		4.8
„Ąžuolo“ progimnazija	7.7	1.4		6.3
„Šaltinio“ progimnazija	5.9	1.3	0.2	4.4
Kurčiųjų ir neprigirdinčiųjų pagrindinė mokykla	2.2		2.2	
„Šviesos“ specialiojo ugdymo centras	11.8		11.8	
Pradinė mokykla	6.6	4.0		2.6
Muzikos mokykla	77.0	73.8	2.1	1.1
Dailės mokykla	32.6	32.6	0.0	0.0
Gamtos mokykla	2.5	0.0	2.5	0.0
Moksleivių namai	10.8	10.8	0.0	0.0
Švietimo centras	12.6	5.3	7.3	0.0
Socialinių paslaugų centras	113.6	50.1	63.5	
Pedagoginė-psichologinė tarnyba	0.9	0.0	0.8	0.1
Jaunuolių dienos centras	42.0	42.0		
Specialioji mokykla-daugiafunkcis centras	55.8	52.8	2.9	0.1
Visuomenės sveikatos biuras	0.6	0.0	0.6	0.0
Iš viso:	2,740.8	1,757.1	467.2	516.5

**SAVIVALDYBĖS BIUDŽETO IŠLAIDŲ ŠAMATOS VYKDYMO
2020 M. GRUODŽIO 31 D. ATASKAITA**

Išlaidų pavadinimas	Patvirtinta šamata metams, įskaitant patikslinimą (tūkst. Eur)	Kasinės išlaidos (tūkst. Eur)
IŠLAIDOS	94100.2	89659.7
Darbo užmokestis ir socialinis draudimas	57382.2	56982.3
Darbo užmokestis	56509.9	56123.2
Socialinio draudimo įmokos	872.3	859.1
Prekių ir paslaugų naudojimas	18722.1	16280.6
Mitybos išlaidos	1935.3	1427.8
Medikamentų ir medicininių prekių bei paslaugų įsigijimo išlaidos	285.6	309.7
Ryšių įrangos ir ryšių paslaugų įsigijimo išlaidos	133.4	114.5
Transporto išlaikymo ir transporto paslaugų įsigijimo išlaidos	190.0	152.2
Aprangos ir patalynės įsigijimo bei priežiūros išlaidos	148.0	103.0
Komandiruočių išlaidos	92.6	31.9
Gyvenamųjų vietovių viešojo ūkio išlaidos	5252.5	4861.2
Materialiojo ir nematerialiojo turto nuomos išlaidos	36.8	34.1
Materialiojo turto paprastojo remonto prekių ir paslaugų įsigijimo išlaidos	2183.7	2245.2
Kvalifikacijos kėlimo išlaidos	177.8	148.6
Ekspertų ir konsultantų paslaugų įsigijimo išlaidos	70.2	61.2
Komunalinių paslaugų įsigijimo išlaidos	2537.7	2017.8
Informacinių technologijų prekių ir paslaugų įsigijimo išlaidos	617.3	561.3
Reprezentacinės išlaidos	96.4	60.9
Kitų prekių ir paslaugų įsigijimo išlaidos	4964.8	4151.2
Turto išlaidos	81.6	52.2
Palūkanos	81.6	52.2
Subsidijos	940.1	707.5
Subsidijos gaminiams	940.1	707.5
Socialinės išmokos (pašalpos)	7872.8	6743.9
Socialinė parama pinigais	4570.8	4048.4
Socialinė parama natūra	2454.6	1880.8
Darbdavių socialinė parama pinigais	847.4	814.7
Kitos išlaidos	9101.4	8893.2
Einamiesiems tikslams	9022.1	8813.9
Turtui įsigyti	79.3	79.3

Materialiojo ir nematerialiojo turto įsigijimo išlaidos	30296.3	22235.0
Ilgalaikio materialiojo turto kūrimas ir įsigijimo išlaidos	29899.4	22039.9
Žemės įsigijimo išlaidos	17.0	39.4
Gyvenamųjų namų įsigijimo išlaidos	760.0	796.2
Negyvenamųjų pastatų įsigijimo išlaidos	5416.0	4168.3
Infrastruktūros ir kitų statinių įsigijimo išlaidos	21752.9	15710.5
Transporto priemonių įsigijimo išlaidos	156.2	124.5
Kitų mašinų ir įrenginių įsigijimo išlaidos	1288.8	697.6
Kompiuterinės techninės ir elektroninių ryšių įrangos įsigijimo išlaidos	56.1	58.9
Kito ilgalaikio materialiojo turto įsigijimo išlaidos	452.4	444.5
Nematerialiojo turto kūrimas ir įsigijimo išlaidos	288.7	168.3
Kompiuterinės programinės įrangos, kompiuterinės programinės įrangos licencijų įsigijimo išlaidos	141.6	68.5
Patentų įsigijimo išlaidos	5.0	3.0
Kito nematerialiojo turto įsigijimo išlaidos	142.1	96.8
Ilgalaikio turto finansinės nuomos (lizingo) išlaidos	8.2	8.1
Biologinio turto ir žemės gelmių išteklių įsigijimo išlaidos	100.0	18.7
Miškų, vaismedžių ir kitų augalų įsigijimo išlaidos	100.0	18.7
Iš viso asignavimų	124396.5	111894.7
Finansinio turto padidėjimo išlaidos (investavimo į rezidentus išlaidos)	60.0	5.0
Akcijos (įsigytos iš rezidentų)	60.0	5.0
Finansinių įsipareigojimų vykdymo išlaidos (grąžintos skolos)	2174.9	2174.1
Ilgalaikės paskolos (grąžintos)	2174.9	2174.1
Iš viso išlaidų	126631.4	114073.8

**PANEVĖŽIO MIESTO SAVIVALDYBĖS 2020 METŲ BIUDŽETO VYKDYMO
ATASKAITŲ RINKINIO AIŠKINAMASIS RAŠTAS**

Pajamos

Panevėžio miesto savivaldybės taryba 2020 m. vasario 20 d. patvirtino Savivaldybės 2020 metų biudžetą – 112271,2 tūkst. Eur pajamų ir 116582,2 tūkst. Eur išlaidų, iš kurių 112271,2 tūkst. Eur biudžeto lėšos ir 4311,0 tūkst. Eur skolintos lėšos investicijų projektams finansuoti. 2020 m. Savivaldybės taryba biudžeto pajamas ir išlaidas tikslino 5 kartus:

1. 2020 m. gegužės 28 d. sprendimu Nr. 1-118 biudžeto dotacijos padidintos 2203,9 tūkst. Eur.
2. 2020 m. birželio 23 d. sprendimu Nr. 1-179 biudžeto dotacijos padidintos 2719,7 tūkst. Eur.
3. 2020 m. rugsėjo 23 d. sprendimu Nr. 1-281 biudžeto pajamos padidintos 2799,7 tūkst. Eur, iš jų: 2793,3 tūkst. Eur dotacijos ir 6,4 tūkst. Eur pajamos už prekes ir paslaugas.
4. 2020 m. spalio 29 d. sprendimu Nr. 1-305 biudžeto dotacijos padidintos 1826,2 tūkst. Eur.
5. 2020 m. gruodžio 17 d. sprendimu Nr. 1-358 biudžeto dotacijos padidintos 499,7 tūkst. Eur.

Per 2020 metus pagal nurodytus patikslinimus Savivaldybės biudžeto pajamos padidintos 10049,2 tūkst. Eur, todėl patikslintas biudžeto pajamų planas sudaro 122320,4 tūkst. Eur.

Faktiškai Savivaldybės biudžetas gavo 110771,1 tūkst. Eur pajamų, iš jų: iš valstybinės mokesčių inspekcijos 51988,2 tūkst. Eur, iš valstybės biudžeto dotacijų 43385,7 tūkst. Eur, Europos Sąjungos finansinės paramos lėšų 10765,7 tūkst. Eur, įstaigos uždirbo 2740,8 tūkst. Eur ir tiesiogiai į išdo sąskaitą pervesta 1890,7 tūkst. Eur kitų pajamų.

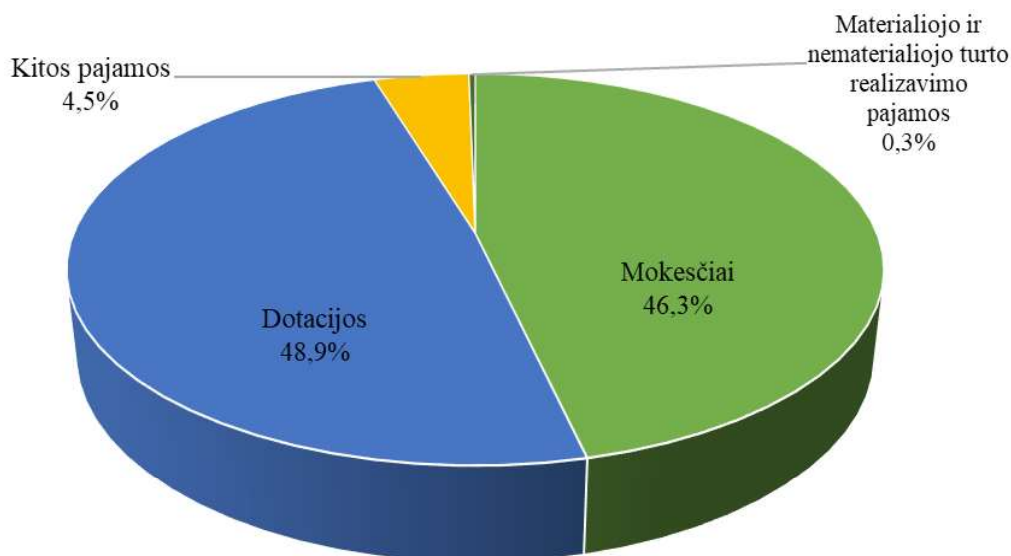
Patikslintas Savivaldybės 2020 m. biudžeto pajamų planas įvykdytas 90,6 proc. Negauta 11549,3 tūkst. Eur pajamų. Negauta gyventojų pajamų mokesčio – 2597,8 tūkst. Eur, mokesčio už aplinkos teršimą – 12,5 tūkst. Eur, dividendų – 70,0 tūkst. Eur, prognozuotų pajamų iš nuomos mokesčio už valstybinę žemę – 156,1 tūkst. Eur, pajamų už prekes ir paslaugas – 802,8 tūkst. Eur. Iš visų kitų mokesčių gautos viršplaninės pajamos. Negauta dotacijų – 8251,7 tūkst. Eur (iš jų Europos Sąjungos, kitos finansinės paramos lėšų – 7718,9 tūkst. Eur). Viršplaninės pajamos gautos iš: 10,1 tūkst. Eur žemės ir paveldimo turto mokesčių, 30,0 tūkst. Eur nekilnojamojo turto mokesčio, 9,3 tūkst. Eur mokesčių už valstybinius gamtos išteklius, 4,9 tūkst. Eur pajamų iš

baudų, konfiskuoto turto ir kitų netesybų, 102,0 tūkst. Eur kitų neišvardytų pajamų, 187,0 tūkst. Eur materialiojo ir nematerialiojo turto realizavimo pajamų.

Duomenys apie Savivaldybės 2020 metų biudžeto pajamų vykdymą:

	Patikslintas planas (tūkst. Eur)	Gauta pajamų (tūkst. Eur)	Skirtumas (tūkst. Eur)	Įvykdymas, proc.
Mokesčiai	53895,0	51324,8	-2570,2	95,2
Dotacijos	62403,1	54151,4	-8251,7	86,8
Kitos pajamos	5872,3	4957,9	-914,4	84,4
Materialiojo ir nematerialiojo turto realizavimo pajamos	150,0	337,0	187,0	2,2k
Iš viso	122320,4	110771,1	-11549,3	90,6

Gautų pajamų struktūra:



Savivaldybės biudžetas 2020 m. palyginus su 2019 m. gavo 4868,5 tūkst. Eur arba 4,6 proc. daugiau pajamų.

Savivaldybės 2020 m. biudžeto gautų pajamų palyginimas su 2019 m.

	2019 m. (tūkst. Eur)	2020 m. (tūkst. Eur)	Skirtumas (tūkst. Eur)	Augimas, proc.
Mokesčiai	54706,2	51324,8	-3381,4	93,8
Dotacijos	44112,1	54151,4	10039,3	122,8
Kitos pajamos	6198,8	4957,9	-1240,9	80,0
Materialiojo ir nematerialiojo turto realizavimo pajamos	885,5	337,0	-548,5	38,1
Iš viso pajamų	0	110771,1	4868,5	104,6

2020 m. iš mokesčių savivaldybės biudžetas gavo 46,3 proc. pajamų. Planuota gauti 53895,0 tūkst. Eur, faktiškai gauta 51324,8 tūkst. Eur arba 2570,2 tūkst. Eur mažiau. Pajamų iš mokesčių planas įvykdytas 95,2 proc.

Savivaldybės 2020 m. biudžeto pajamų iš mokesčių plano vykdymas:

	Patikslintas planas (tūkst. Eur)	Gauta pajamų (tūkst. Eur)	Skirtumas (tūkst. Eur)	Įvykdymas proc.
Gyventojų pajamų mokestis	50655,0	48057,2	-2597,8	94,9
Turto mokesčiai	3075,0	3115,1	40,1	101,3
Iš jų:				
Žemės mokestis	530,0	530,3	0,3	100,1
Paveldimo turto mokestis	45,0	54,8	9,8	121,8
Nekilnojamojo turto mokestis	2500,0	2530,0	30,0	101,2
Prekių ir paslaugų mokesčiai	165,0	152,5	-12,5	92,4
Iš jų:				
Mokestis už aplinkos teršimą	165,0	152,5	-12,5	92,4
Iš viso pajamų iš mokesčių	53895,0	51324,8	-2570,2	95,2

Daugiausia, net 93,6 proc. visų surinktų mokesčių sudaro gyventojų pajamų mokestis, gautas iš Valstybinės mokesčių inspekcijos. 2020 m. Savivaldybės taryba patvirtino Finansų ministerijos apskaičiuotą ir Seimo įstatymu numatytą gyventojų pajamų mokesčio surinkimo planą 50655,0 tūkst. Eur. Faktiškai Savivaldybė gavo 48057,2 tūkst. Eur gyventojų pajamų mokesčio arba 2597,8 tūkst. Eur mažiau.

Lietuvos Respublikos gyventojų pajamų mokesčio įstatymo 38 straipsnyje nurodyta, kad sumokėtas pajamų mokestis ir sumokėta (išieškota) mokestinė nepriemoka įskaitomi į valstybės ir (ar) į savivaldybių biudžetus atitinkamų metų valstybės biudžeto ir savivaldybių biudžetų finansinių rodiklių patvirtinimo įstatyme nustatyta tvarka. Fiksuoto dydžio pajamų mokestis už pajamas, gautas iš veiklos, kuria verčiamasi turint verslo liudijimą, ir šio mokesčio nepriemoka įskaitomi į tos savivaldybės, kurios Tarybos sprendimu nustatytas konkretus fiksuoto dydžio pajamų mokestis, biudžetą.

2020 m. Seimas nustatė gyventojų pajamų mokesčio dalį (procentais), tenkančią visų savivaldybių biudžetams 46,21 proc. nuo šio mokesčio pajamų į konsoliduotus valstybės ir savivaldybių biudžetus, kurią sudaro pastovioji dalis – 42,84 proc., kintamoji dalis – 3,1 proc. ir 2020 m. numatytas naujas finansinis rodiklis – verslo plėtros sąlygoms gerinti, kuris sudaro 0,27 proc., kiekvienai savivaldybei nuo šio mokesčio tenkančią mokesčio dalį – Panevėžio miestui 100 proc., ir gyventojų pajamų mokesčio dalį procentais, kuria vadovaudamasi Valstybinė mokesčių inspekcija visus biudžetinius metus turi pervesti įplaukas iš GPM savivaldybėms. Panevėžio miestui tenka 2,9519 proc.

Turto mokesčių (žemės, paveldimo turto ir nekilnojamojo turto) 2020 metais planuota gauti 3075,0 tūkst. Eur, o tai sudaro 5,7 proc. visų planuotų pajamų iš mokesčių. Valstybinė mokesčių inspekcija surinko ir pervedė Savivaldybės biudžetui 3115,1 tūkst. Eur arba 40,1 tūkst. Eur daugiau.

Žemės mokesčio planuota gauti 530,0 tūkst. Eur. Faktiškai Valstybinė mokesčių inspekcija surinko ir Savivaldybei pervedė 530,3 tūkst. Eur arba 0,3 tūkst. Eur daugiau. Žemės mokestis įskaitomas į savivaldybės, kurios teritorijoje yra žemė, biudžetą. Jei žemė yra kelių savivaldybių teritorijoje, mokestis įskaitomas proporcingai žemės sklypo daliai, tenkančiai atitinkamai savivaldybei. 2020 m. į Savivaldybės biudžetą paskirstyta 931,7 tūkst. Eur žemės mokesčio. Iš šios sumos kitoms savivaldybėms pagal žemės būvimo vietą pervesti 559,5 tūkst. Eur, o iš kitų savivaldybių gauti 158,1 tūkst. Eur.

Paveldimo turto mokestį gyventojai moka už atliekamus paveldimo turto sandorius ir moka į tos savivaldybės, kurioje yra paveldėtas turtas, biudžetą. 2020 m. planuota šio mokesčio gauti 45,0 tūkst. Eur, faktiškai sudaryta daugiau sandorių ir gauti 54,8 tūkst. Eur arba 9,8 tūkst. Eur daugiau.

Nekilnojamojo turto mokestis įskaitomas į savivaldybės, kurios teritorijoje yra nekilnojamasis turtas, biudžetą. Jeigu nekilnojamasis turtas yra keliose savivaldybėse, nekilnojamojo turto mokestis įskaitomas proporcingai nekilnojamojo turto daliai, tenkančiai atitinkamai savivaldybei. 2020 m. fiziniai ir juridiniai asmenys į biudžetą pervedė 2636,7 tūkst. Eur. Iš šios sumos pagal turto buvimo vietą kitoms šalies savivaldybėms pervesta 890,1 tūkst. Eur, o iš kitų gauta 783,4 tūkst. Eur. Tokiu būdu Panevėžio miesto savivaldybės biudžetas gavo 2530,0 tūkst. Eur (2636,7-890,1+783,4).

Nekilnojamojo turto mokesčio tarifai savivaldybės teritorijoje 2020 m. – 0,8 proc. nekilnojamojo turto mokestinės vertės ir 3,0 proc. nekilnojamojo turto mokestinės vertės nekilnojamajam turtui, kuris yra nenaudojamas, naudojamas ne pagal paskirtį arba apleistas.

Mokestį už aplinkos teršimą įmonės sumoka vieną kartą per metus, t. y. I ketvirtį. Planuota šio mokesčio surinkti 165,0 tūkst. Eur, faktiškai gauta 152,5 tūkst. Eur arba 12,5 tūkst. Eur mažiau.

2020 m. biudžete dotacijos sudaro 48,9 proc. gautų pajamų. Patvirtintame biudžete dotacijų numatyta 52360,3 tūkst. Eur, per metus jos padidėjo 10042,8 tūkst. Eur ir patikslintame biudžete sudaro 62403,1 tūkst. Eur. Faktiškai gauta 54151,4 tūkst. Eur. Dotacijų gauta mažiau, nes metų pradžioje planuota įsisavinti daugiau Europos Sąjungos finansinės paramos lėšų, bet užsitęsė viešųjų pirkimų procedūros, rangovai neatliko iki metų pabaigos visų numatytų darbų.

Duomenys apie 2020 m. gautas biudžeto dotacijas:

	Patvirtintas planas (tūkst. Eur)	Pasikeitimai per metus (tūkst. Eur)	Patikslintas planas (tūkst. Eur)	Faktiškai gauta (tūkst. Eur)	Negautos pajamos (tūkst. Eur)
Valstybinėms (valstybės perduotoms savivaldybėms) funkcijoms vykdyti	3815,4	798,2	4613,6	4592,3	21,3
Ugdymo reikmėms finansuoti	24859,0	1055,1	25914,1	25912,9	1,2
Mokykloms (klasėms) skirtoms šalies (regiono) mokiniams turintiems specialiųjų ugdymosi poreikių ir savivaldybėms perduotoms įstaigoms išlaikyti	1884,7		1884,7	1884,7	
Valstybės lėšos kapitalo investicijoms finansuoti	2338,0	3157,1	5495,1	4995,1	500,0
Vietinės reikšmės keliams (gatvėms) tiesti, taisyti, prižiūrėti ir saugaus eismo sąlygoms užtikrinti	1174,0	2470,8	3644,8	3644,8	
Kita speciali tikslinė dotacija	62,1	33,9	96,0	96,0	
Kitos dotacijos ir lėšos iš kitų valdymo lygių	42,7	2227,5	2270,2	2259,9	10,3
ES finansinės paramos lėšos	18184,4	300,2	18484,6	10765,7	7718,9
Iš viso dotacijos	52360,3	10042,8	62403,1	54151,4	8251,7

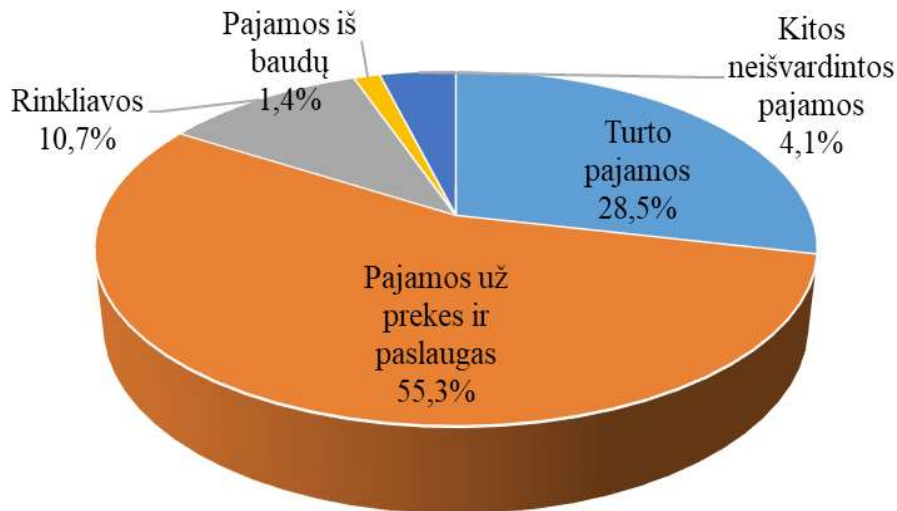
2020 m. nepanaudota 1,2 tūkst. Eur mokymo lėšų, 21,3 tūkst. Eur valstybinėms (valstybės perduotoms savivaldybėms) funkcijoms vykdyti, 9,2 tūkst. Eur vaikų vasaros stovykloms ir kitoms neformaliojo švietimo veikloms, 0,4 tūkst. Eur psichologų priemokoms ir kitoms dotacijoms. 0,7 tūkst. Eur mažiau nei planuota pervesta iš ministerijos asbesto turinčių gaminių atliekoms surinkti, transportuoti ir saugiai šalinti. COVID-19 pandemija įtakojo lėtesnį darbų tempą, bei lėšų įsisavinimą, užsitęsia viešųjų pirkimų procedūros, pratęsimos projektų vykdymo sutartys, todėl negauta 7718,9 tūkst. Eur Europos Sąjungos finansinės paramos lėšų ir 500,0 tūkst. Eur valstybės lėšų kapitalo investicijoms finansuoti.

Kitos gautos pajamos (turto pajamos, pajamos už prekes ir paslaugas, pajamos iš baudų ir konfiskuotos turto, kitos neišvardintos pajamos) sudaro 4,5 proc. visų gautų pajamų. Šių pajamų planuota surinkti 5872,3 tūkst. Eur, faktiškai gauta 4957,9 tūkst. Eur arba 914,4 tūkst. Eur mažiau.

Duomenys apie 2020 m. gautas kitas pajamas:

	Patikslintas planas (tūkst. Eur)	Įvykdyta (tūkst. Eur)	Skirtumas (tūkst. Eur)	Įvykdymas, proc.
Dividendai	600,0	530,0	-70,0	88,3
Palūkanos		-1,7	-1,7	
Nuomos mokestis už valstybinę žemę	1000,0	843,9	-156,1	84,4
Mokesčiai už valstybinius gamtos išteklius	30,0	39,3	9,3	131,0
Pajamos už prekes ir paslaugas	705,4	467,2	-238,2	66,2
Pajamos už patalpų nuomą	548,8	516,5	-32,3	94,1
Įmokos už išlaikymą švietimo, socialinės apsaugos ir kitose įstaigose	2288,1	1757,1	-531,0	76,8
Valstybės rinkliavos	50,0	59,0	9,0	118,0
Vietinės rinkliavos	485,0	474,7	-10,3	97,9
Pajamos iš baudų ir konfiskacijos	65,0	69,9	4,9	107,5
Kitos neišvardytos pajamos	100,0	202,0	102,0	2k
Iš viso kitų pajamų	5872,3	4957,9	-914,4	84,4

Gautų kitų pajamų struktūra proc.:



2020 m. Savivaldybė gavo 530,0 tūkst. Eur dividendų iš bendrovių, kuriose turi akcijų. Dividendus sumokėjo: AB „Panevėžio energija“ – 138,3 tūkst. Eur, UAB „Aukštaitijos vandenys“ – 308,7 tūkst. Eur, AB „Panevėžio specialus autotransportas“ – 50,0 tūkst. Eur, UAB „Panevėžio būstas“ – 7,7 tūkst. Eur, UAB „Grauduva“ – 12,1 tūkst. Eur, AB „Panevėžio butų ūkis“ – 13,2 tūkst. Eur.

Žemės nuomos mokesčio už valstybinę žemę numatyta surinkti 1000,0 tūkst. Eur, faktiškai gauta 843,9 tūkst. Eur arba 156,1 tūkst. Eur mažiau. Per metus (nuo 2019-12-31 iki 2020-12-31) mokesčio nepriemoka sumažėjo 21,7 tūkst. Eur (2019-12-31 mokesčio nepriemoka sudarė 389,8 tūkst. Eur, 2020-12-31 – 368,1 tūkst. Eur). Didžiausia įsiskolinimai yra susidarę iš bankrutavusių ar bankrutuojančių juridinių ir fizinių vienetų, taip pat bendrovių, kurioms jau yra pareikšti kreditoriniai reikalavimai dėl įsiskolinimų, pradelstų daugiau kaip 360 dienų. Jų skola 2020-12-31 sudaro 261,7 tūkst. Eur arba 71 proc. bendros skolos. Iš viso fiziniai asmenys skolingi 49,6 tūkst. Eur, juridiniai asmenys 318,5 tūkst. Eur.

2020 m. gruodžio 31 d. Žemės nuomos mokesčio administravimo informacinėje sistemoje užregistruoti 2608 žemės nuomos mokesčio už valstybinę žemę mokėtojai (918 juridiniai ir 1690 fiziniai asmenys).

Mokesčių už valstybinius gamtos išteklius gauta 39,3 tūkst. Eur.

Savivaldybės biudžetinės įstaigos pajamų už prekes ir paslaugas planą įvykdė 66,2 proc. ir uždirbo 238,2 tūkst. Eur mažiau (planuota – 705,4 tūkst. Eur, faktiškai gauta 516,5 tūkst. Eur).

Pajamų už patalpų nuomą planas įvykdytas 94,1 proc. ir gauta 32,3 tūkst. Eur mažiau pajamų (planuota – 548,8 tūkst. Eur, faktiškai gauta 516,5 tūkst. Eur).

Įmokų už išlaikymą švietimo, socialinės apsaugos ir kitose įstaigose numatyta surinkti 2288,1 tūkst. Eur, faktiškai gauta 1757,1 tūkst. Eur arba 531,0 tūkst. Eur mažiau.

Rinkliavų planuota gauti 535,0 tūkst. Eur, faktinės įplaukos – 533,7 tūkst. Eur. Vietinės rinkliavos sudaro 88,9 proc. gautų pajamų iš rinkliavų. Pagrindinis vietinių rinkliavų pajamų šaltinis yra pajamos už išorinę reklamą (gauti 144,6 tūkst. Eur) ir automobilių statymą viešose vietose (306,3 tūkst. Eur). Už išduotus leidimus prekiauti, kasinėjimo darbams, eismo apribojimui ir komercinius renginius gauti 23,8 tūkst. Eur.

Baudos už administracinės teisės pažeidimus įskaitomos į tą biudžetą, iš kurio išlaikoma institucija ar įstaiga, kurios įgaliotas pareigūnas surašė administracinio teisės pažeidimo protokolą arba skyrė ir paėmė baudą. 2020 m. planuota šių pajamų gauti 65,0 tūkst. Eur, faktiškai gauti 69,9 tūkst. Eur arba 4,9 tūkst. Eur daugiau.

Kitų neišvardytų pajamų surinkimo planas 100,0 tūkst. Eur įvykdytas ir gauta 202,0 tūkst. Eur, iš jų:

3,6 tūkst. Eur – už didžiagabaritinių mašinų pravažiovimą keliais;

42,7 tūkst. Eur – želdinių atkuriamosios vertės kompensacija;

13,5 tūkst. Eur – sumokėtas atlygis už veiklą stebėtojų taryboje;

30,7 tūkst. Eur – lėšos už likviduojamą UAB „Panevėžio pirtis“ turto dalį

7,6 tūkst. Eur – kompensuotos biudžeto lėšos, sumokėtos už elektros energiją, naudojamą vaizdinei reklamai apšviesti;

1,4 tūkst. Eur – pajamos, gautos pardavus metalo laužą, makulatūrą;
 4,4 tūkst. Eur sumokėjo nuomininkai už komunalines paslaugas;
 42,3 tūkst. Eur – pajamos gautos už kolumbariumą;
 23,4 tūkst. Eur – įstaigų grąžintas finansavimas (pagal Kontrolės ir audito tarnybos aktą);
 29,2 tūkst. Eur – Savivaldybės administracijos grąžintas finansavimas (iš jų: 14,5 tūkst. Eur soc. pašalpos, kompensacijos socialiai pažeidžiamiems asmenims, 1,8 tūkst. Eur pagal finansavimo sutartis nepanaudotos lėšos, 12,9 tūkst. Eur grąžintos projektų lėšos);
 3,2 tūkst. Eur – kitos įvairios pajamos.

Materialiojo ir nematerialiojo turto realizavimo pajamas sudaro pajamos, gautos už parduotus valstybinės žemės sklypus ir kitą turtą. 2020 m. už parduotą valstybinę žemę gauti 176,1 tūkst. Eur, gyvenamąsias patalpas – 157,2 tūkst. Eur, negyvenamas patalpas 3,2 tūkst. Eur, transporto priemonę 0,5 tūkst. Eur. Iš viso pajamos už turto realizavimą sudaro 337,0 tūkst. Eur. Praėjusiais metais parduoti šie negyvenamosios paskirties objektai: patalpos Staniūnų g. 70-1R (2,8,0 tūkst. Eur), 9/100 ūkinio pastato J. Janonio g. 20 (0,4 tūkst. Eur). 5-ojo gimnazija aukciono metu pardavė nuvertėjusį ir pilnai nusidėvėjusį mikroautobusą.

Išlaidos

Savivaldybės taryba 2020 m. vasario 20 d. sprendimu Nr.1-42 „Dėl Panevėžio miesto savivaldybės 2020 metų biudžeto patvirtinimo“ patvirtino Savivaldybės 2020 metų biudžeto išlaidas – 116582,2 tūkst. Eur. Per metus biudžeto išlaidos padidintos 10049,2 tūkst. Eur, todėl patikslinto biudžeto išlaidų planas yra 126631,4 tūkst. Eur. Kasinės išlaidos sudaro 114073,8 tūkst. Eur. Visos lėšos panaudotos 16-kos programų priemonėms finansuoti. Kasinės išlaidos pagal programas yra šios:

Progra - mos kodus	Programos pavadinimas	Skirta lėšų programai (tūkst. Eur)	Kasinės išlaidos (tūkst. Eur)	Lėšų panaudojimas, proc.
01	Savivaldybės valdymo programa	8778,3	8367,3	95,3
02	Investicijų projektų programa	30930,9	23397,9	75,6
03	Urbanistinės plėtros programa	270,0	229,8	85,1
04	Aplinkos apsaugos rėmimo specialioji programa	174,7	179,6	102,8
05	Ekonominės plėtros ir užimtumo skatinimo programa	1799,0	1542,8	85,8
06	Savivaldybės turto valdymo programa	413,0	263,6	63,8
07	Būsto programa	201,9	243,2	120,5
08	Rinkodaros programa	240,0	199,1	83,0
09	Informacinės visuomenės plėtros programa	210,0	209,6	99,8
10	Miesto infrastruktūros objektų plėtros,	7703,8	6793,6	88,2

	modernizavimo ir priežiūros programa			
11	Kultūros ir meno programa	5315,9	5024,6	94,5
12	Sporto programa	3824,7	3719,6	97,2
13	Švietimo ir ugdymo programa	51336,7	49891,2	97,2
14	Visuomenės iniciatyvų skatinimo ir saugumo užtikrinimo programa	67,0	63,3	94,5
15	Socialinės paramos įgyvendinimo programa	14127,7	12714,3	90,0
16	Visuomenės sveikatos rėmimo specialioji programa	1237,8	1234,3	99,7
	Iš viso išlaidų	126631,4	114073,8	90,1

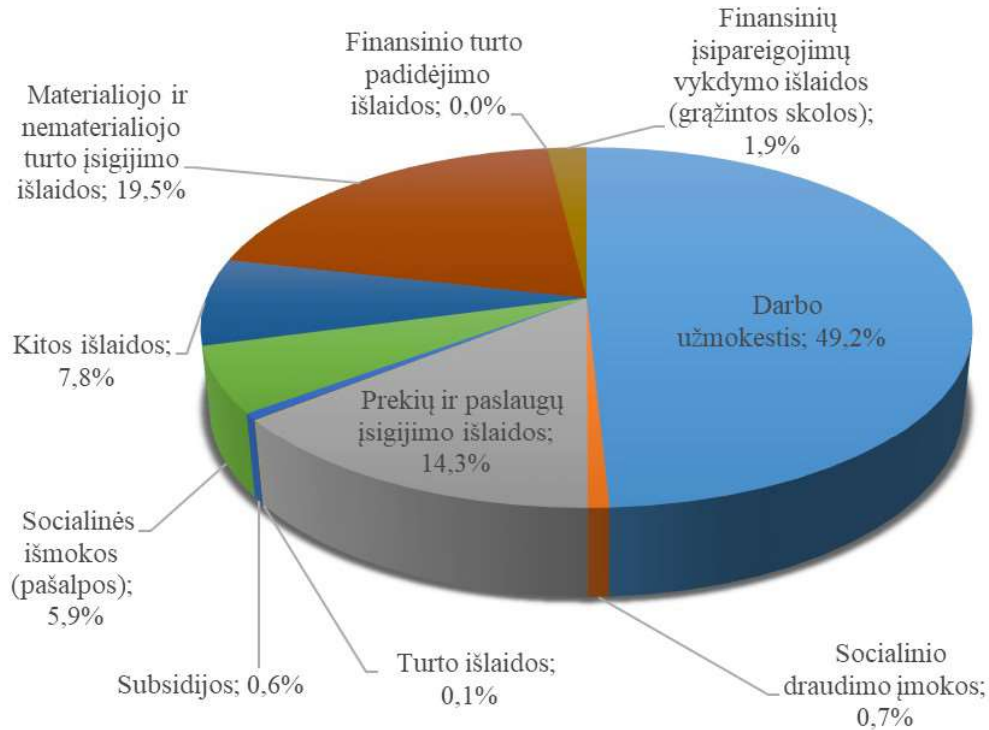
Išlaidų struktūra pagal valstybės funkcijas:

Klasifikacijos kodas	Išlaidos pagal funkcinę klasifikaciją	Patikslintas metinis planas (tūkst. Eur)	Kasinės išlaidos (tūkst. Eur)	Procentinė dalis pagal kasines išlaidas, proc.
1	Bendros valstybės paslaugos	5505,6	4953,8	4,3
2	Gynyba	53,1	52,1	0,1
3	Viešoji tvarka ir visuomenės apsauga	85,0	38,3	
4	Ekonomika	17243,3	16109,7	14,1
5	Aplinkos apsauga	3241,4	2739,6	2,4
6	Būstas ir komunalinis ūkis	14231,5	8659,3	7,6
7	Sveikatos apsauga	1281,6	1241,4	1,1
8	Poilsis, kultūra ir religija	9062,0	8334,7	7,3
9	Švietimas	59092,4	56678,8	49,7
10	Socialinė apsauga	14600,6	13087,0	11,5
	Iš viso asignavimų	124396,5	111894,7	98,1
	Finansinio turto padidėjimo išlaidos	60,0	5,0	
	Finansinių įsipareigojimų vykdymo išlaidos (grąžintos paskolos)	2174,9	2174,1	1,9
	Iš viso išlaidų	126631,4	114073,8	100,0

Išlaidų struktūra pagal ekonominę klasifikaciją:

Išlaidų pavadinimas	Patikslintas metinis planas (tūkst. Eur)	Kasinės išlaidos (tūkst. Eur)	Procentinė dalis pagal kasines išlaidas, proc.
Darbo užmokestis	56509,9	56123,2	49,2
Socialinio draudimo įmokos	872,3	859,1	0,7
Prekių ir paslaugų įsigijimo išlaidos	18722,1	16280,6	14,3
Turto išlaidos	81,6	52,2	0,1
Subsidijos	940,1	707,5	0,6
Socialinės išmokos (pašalpos)	7872,8	6743,9	5,9
Kitos išlaidos	9101,4	8893,2	7,8
Materialiojo ir nematerialiojo turto įsigijimo išlaidos	30296,3	22235,0	19,5

Finansinio turto padidėjimo išlaidos	60,0	5,0	
Finansinių įsipareigojimų vykdymo išlaidos (grąžintos skolos)	2174,9	2174,1	1,9
Iš viso išlaidų	126631,4	0	0,0



Savivaldybės valdymo programa. Programoje apskaitomos lėšos, skirtos Savivaldybės tarybai, Administracijai, Kontrolės ir audito tarnybai išlaikyti, paskoloms grąžinti ir palūkanoms mokėti. Programai patvirtintame biudžete skirti 8739,1 tūkst. Eur. Per metus asignavimai padidinti 39,2 tūkst. Eur, todėl patikslinti asignavimai sudaro 8778,3 tūkst. Eur, panaudoti – 8367,3 tūkst. Eur.

Savivaldybės tarybai skirti 541,5 tūkst. Eur, pervesti ir panaudoti 428,3 tūkst. Eur (iš jų 1,2 tūkst. Eur 2019 m. lėšų likutis). Iš bendrų asignavimų 14,5 tūkst. Eur skirti mero fondui, panaudoti 5,1 tūkst. Eur. Mero fondo lėšų panaudojimo ataskaita patvirtinta Savivaldybės tarybos 2021 m. kovo 31 d. sprendimu Nr. 1-92. Merui, mero pavaduotojams, Tarybos sekretoriato darbuotojams (įsteigta 10 pareigybių) ir Tarybos nariams darbo užmokesčiui sumokėti išleisti 373,9 tūkst. Eur, socialinio draudimo įmokoms – 5,4 tūkst. Eur, prekėms ir paslaugoms – 47,3 tūkst. Eur ir išmokoms mokėti – 1,7 tūkst. Eur. Nepanaudoti 114,3 tūkst. Eur 2020 m. skirtų lėšų, iš jų: 44,1 tūkst. Eur darbo užmokesčiui, 0,7 tūkst. Eur socialinio draudimo įmokoms, 47,0 tūkst. Eur prekėms ir paslaugoms, 9,4 tūkst. Eur mero fondui ir 13,1 tūkst. Eur išmokoms, bet panaudotas 1,2 tūkst. Eur 2019 m. lėšų likutis. Nepanaudotos lėšos dėl mažesnio jų poreikio (dėl

sergamumo ir laisvų pareigybių, mažesnio lėšų poreikio Tarybos narių išmokoms ir prekėms ir paslaugoms, taip pat dėl COVID-19 pandemijos ir paskelbto karantino mažiau panaudota nei planuota komandiruočių ir reprezentacinėms išlaidoms skirtų lėšų).

Kontrolės ir audito tarnybai skirti 278,8 tūkst. Eur, panaudoti 274,8 Eur. Daugiausia lėšų panaudota darbo užmokesčiui ir socialinio draudimo įmokoms – 249,2 tūkst. Eur. Nepanaudoti 4,0 tūkst. Eur 2020 m. skirtų lėšų, iš jų: 1,4 tūkst. Eur darbo užmokesčiui, 0,4 tūkst. Eur socialinio draudimo įmokoms, 1,2 tūkst. Eur prekėms ir paslaugoms ir 1,0 tūkst. Eur išmokoms. Lėšų nepanaudojimo priežastys: dėl neįvykdyto banko pavedimo VSDF valdybai, viršijus mėnesio banko pavedimų limitą, bei dėl paskelbto šalyje karantino ir apribojimų dėl koronaviruso COVID-19 plitimo sumažėjo pirkimų poreikis, neįvyko planuotos komandiruotės, mokymai ir kt. Tarnyboje įsteigtos 8 pareigybės.

Savivaldybės administracija iš skirtų 5708,6 tūkst. Eur panaudojo 5441,9 tūkst. Eur, iš jų: 335,5 tūkst. Eur valstybės biudžeto speciali tikslinė dotacija valstybinėms (valstybės perduotoms savivaldybėms) funkcijoms vykdyti, 15,3 tūkst. Eur Europos Sąjungos struktūrinių fondų lėšos neformaliojo vaikų švietimo programoms administruoti, 5059,6 tūkst. Eur Savivaldybės biudžeto lėšos, 23,8 tūkst. Eur valstybės lėšos tarpinstitucinio bendradarbiavimo koordinatoriaus pareigybei finansuoti ir 7,7 tūkst. Eur 2019 m. likutis. Valstybinėms (valstybės perduotoms savivaldybėms) funkcijoms atlikti lėšos panaudotos taip:

Lėšų paskirtis	Skirta lėšų 2020 m. (Eur)	Kasinės išlaidos (Eur)	Nepanaudotos lėšos (Eur)
Gyventojų registrui tvarkyti ir duomenims valstybės registrui teikti	1,5	1,5	
Civilinės būklės aktams registruoti	46,8	46,8	
Civilinei saugai	35,5	35,4	0,1
Socialinėms išmokoms ir kompensacijoms administruoti	12,0	11,8	0,2
Valstybinės kalbos vartojimo bei taisyklingumo kontrolei	15,2	15,2	
Žemės ūkio funkcijoms atlikti	5,4	5,4	
Erdviniams duomenims tvarkyti	25,7	23,3	2,4
Savivaldybei priskirtiems archyviniais dokumentams tvarkyti	61,0	61,0	
Dalyvauti rengiant ir vykdant mobilizaciją	7,8	7,3	0,5
Jaunimo teisių apsaugai	20,6	17,0	3,6
Dalyvauti rengiant ir įgyvendinant darbo rinkos politikos priemones ir gyventojų užimtumo programas (administravimo išlaidos)	6,2	6,2	
Valstybės garantuojamai pirminei teisei pagalbai teikti	21,2	20,4	0,8
Gyvenamosios vietos deklaravimo duomenų ir gyvenamosios vietos neturinčių asmenų	13,7	13,7	

apskaitos duomenims tvarkyti			
Duomenims Suteiktos valstybės pagalbos registruui teikti	0,2	0,2	
Socialinei paramai mokiniams administruoti	29,1	29,1	
Socialinėms paslaugoms administruoti	49,7	40,6	9,1
Būsto nuomos ar išperkamosios būsto nuomos mokesčiui administruoti	0,8	0,6	0,2
Iš viso	352,4	335,5	16,9

Civilinei saugai nepanaudotos lėšos minimalios. Socialinėms reikmėms administruoti nepanaudotos lėšos, nes Socialinių reikalų skyrius nepanaudojo visų socialinėms paslaugoms finansuoti, socialinėms išmokoms ir kompensacijoms mokėti ir būsto nuomos ar išperkamosios nuomos išlaidoms iš dalies kompensuoti skirtų lėšų, atitinkamai lieka nepanaudotos lėšos ir šioms išmokoms administruoti. Jaunimo teisių apsaugai liko nepanaudota 3,6 tūkst. Eur dotacijos lėšų dėl darbuotojos vaiko priežiūros atostogų. Erdviniams duomenims tvarkyti bei valstybės garantuojamai pirminei teisinei pagalbai teikti nepanaudotos lėšos, kadangi dėl paskelbto šalyje karantino ir apribojimų dėl koronaviruso COVID-19 plitimo sumažėjo pirkimų poreikis. Nepanaudotos lėšos grąžintos atitinkamoms ministerijoms.

Savivaldybės administracija panaudojo 5106,4 tūkst. Eur (biudžeto, valstybės, Europos sąjungos ir 2019 m. likutį) taip: 4438,8 tūkst. Eur darbo užmokesčiui ir socialinio draudimo įmokoms (86,9 proc.), 509,9 tūkst. Eur prekėms ir paslaugoms (10,0 proc.), 142,3 tūkst. Eur išėtinėms pašalpoms, ligos išmokoms ir kitais atvejais (2,8 proc.), 13,5 tūkst. Eur turtui įsigyti (0,3 proc., t. y. 8,1 tūkst. Eur sumokėtas už automobilių lizingą, 3,5 tūkst. Eur išleisti kondicionieriams įrengti, 1,9 tūkst. Eur sumokėta už veidų skaitytuvą su karščiavimo aptikimu) 1,5 tūkst. Eur kompensuotos išlaidos seniūnaičiams ir 0,4 tūkst. Eur sumokėta palūkanų už ilgalaikius įsipareigojimus. Administracijos direktoriaus rezervui skirti 5,8 tūkst. Eur, lėšos nepanaudotos, nes nebuvo poreikio.

Iš bendrų asignavimų 38,3 tūkst. Eur sumokėti Savivaldybių asociacijos nario ir Baltijos šalių nario mokesčiai, 10,2 tūkst. Eur sumokėti už kompensacijų už šildymą ir vandenį skaičiavimą, 19,5 tūkst. Eur už biudžetinių įstaigų vadovų atsakomybės draudimą, 20,3 tūkst. Eur langų, patalpų valymą, dezinfekavimo ir kt. priemonės, 25,8 tūkst. Eur kabinetinius baldus, baldų pervilkimo paslaugas, žaliuzes, 2,3 tūkst. Eur VĮ Registrų centro paslaugas, 3,7 tūkst. Eur už banko paslaugas ir kt. Administracija nepanaudojo 257,5 tūkst. Eur (biudžeto, Europos sąjungos) 2020 m. skirtų lėšų, iš jų: darbo užmokesčiui ir socialinio draudimo įmokoms nepanaudota 51,2 tūkst. Eur arba 1,1 proc. suplanuotų išlaidų, prekėms ir paslaugoms, kt. išmokoms bei ilgalaikio turto įsigijimui nepanaudota 206,3 tūkst. Eur arba 23,8 proc. suplanuotų išlaidų. Nepanaudota dalis asignavimų dėl darbuotojų ligos, neužimtų pareigybių, taip pat, dėl paskelbto šalyje karantino, bei apribojimų dėl koronaviruso COVID-19 plitimo, neįvyko dalis planuotų pirkimų

remonto darbams, baldams įsigyti, sumažėjo reprezentacinės išlaidos, atšauktos planuotos komandiruotės ir kt. Iš 2020 metų nepanaudotų biudžeto lėšų Savivaldybės administracijai 2020 m. gruodžio 31 d. įsiskolinimams padengti už prekes ir paslaugas skirta 7,7 tūkst. Eur., visos lėšos panaudotos 100 proc.

Savivaldybės administracijoje 2020-01-01 buvo užimtos 244,4 pareigybės, iš jų: 3 politinio (asmeninio) pasitikėjimo valstybės tarnautojų, 118 karjeros valstybės tarnautojų ir 123,4 dirbančių pagal darbo sutartį. Metų pabaigoje buvo užimtos 249,9 pareigybės, iš jų: 3 politinio (asmeninio) pasitikėjimo valstybės tarnautojų, 125 karjeros valstybės tarnautojų ir 121,9 dirbančių pagal darbo sutartį. Savivaldybės taryba 2019 m. spalio 29 d. sprendimu Nr.1-378 Savivaldybės administracijai nustatė didžiausią leistiną valstybės tarnautojų ir darbuotojų, dirbančių pagal darbo sutartis pareigybių skaičiaus limitą 255 pareigybės.

2020 m. bankams grąžinta 2172,1 tūkst. Eur ilgalaikių paskolų. Už paskolas sumokėta 50,2 tūkst. Eur palūkanų. Palūkanoms mokėti visų lėšų nereikėjo, nes paimta ne visa ankstesnio laikotarpio paskola. 2020-12-31 negrąžintų paskolų likutis – 4202,3 tūkst. Eur.

Investicijų projektų programa. Programos priemonėms vykdyti 2020 metų pradžioje skirti 25255,0 tūkst. Eur. Per metus asignavimai padidinti 5675,9 tūkst. Eur, nes papildomai iš biudžeto skirti 292,7 tūkst. Eur, iš Valstybės valstybės lėšų kapitalo investicijoms skirta 5383,2 tūkst. Eur. Įvertinus visus šiuos pakeitimus patikslintas planas sudaro 30930,9 tūkst. Eur, kasinės išlaidos – 23397,9 tūkst. Eur (įskaitant 2019 m. lėšų likutį) . Lėšos panaudotos šiems reikmėms:

Lėšų paskirtis	Planas (tūkst. Eur)	Kasinės išlaidos (tūkst. Eur)	Skirtumas (tūkst. Eur)
Valstybės lėšos kapitalo investicijoms	7721,2	7292,3	-428,9
Lengvosios atletikos maniežo pastato modernizavimas	617,0	279,6	-337,4
„Vilties“ progimnazijos pastato modernizavimas	980,0	975,9	-4,1
Panevėžio daugiafunkcinio sporto ir sveikatingumo komplekso „Aukštaitija“ rekonstravimui	348,0	321,2	-26,8
Lėšos vietinės reikšmės keliams (gatvėms) tiesti, rekonstruoti, taisyti (remontuoti), prižiūrėti ir saugaus eismo sąlygoms užtikrinti	5776,2	5715,6	-60,6
Savivaldybės biudžeto lėšos	1329,6	960,3	-369,3
Savivaldybės biudžeto lėšų likutis		3852,6	3852,6
Europos Sąjungos finansinės paramos lėšos	17569,1	9776,6	-7792,5
Paskolos lėšos investicijų projektams įgyvendinti	4311,0	1485,1	-2825,9
Paskolų lėšų likutis		31,0	31,0
Iš viso	30930,9	23397,9	-7533,0

LR švietimo, mokslo ir sporto ministerija skyrė 1945,0 tūkst. Eur įgyvendinti projektams: Lengvosios atletikos maniežo pastato modernizavimas, Liepų al. 4, Panevėžys, Panevėžio daugiafunkcinio sporto ir sveikatos centro „Aukštaitija“ Panevėžyje, Jakšto g. 1, rekonstravimui, Panevėžio „Vilties“ progimnazijos pastato Panevėžyje, Ramygalos g. 16, atnaujinimui. Panaudota 81,1 proc. arba 1576,7 tūkst. Eur numatytų išlaidų. Automobilių kelių direkcijos asignavimai (5766,2 tūkst. Eur), skirti gatvių remontui pagal suderintą objektų sąrašą, panaudoti 99,0 proc. arba 5715,6 tūkst. Eur. Savivaldybės biudžeto suplanuotos išlaidos panaudotos 72,2 proc. arba 960,3 tūkst. Eur, Europos Sąjungos – 55,6 proc. arba 9776,6 proc., ir paskolų lėšos panaudotos – 34,4 proc. arba 1485,1 proc. Iš lėšų likučio panaudota 3883,6 tūkst. Eur. COVID-19 sukelta ekstremali situacija įtakojo lėtesnį numatytų darbų įgyvendinimą bei lėšų įsisavinimą, dėl užsitęsusių viešųjų pirkimų ir susijusių teisinių ir administracinių procedūrų ir kitų priežasčių laiku neatlikti visi planuoti darbai.

Urbanistinės plėtros programa. Programai skirti 270,0 tūkst. Eur Savivaldybės biudžeto lėšų. Be to, programai skirtas 158,0 tūkst. Eur 2019 m. lėšų likutis. Panaudoti 173,0 tūkst. Eur biudžeto lėšų ir 56,8 tūkst. Eur likučio lėšų.

Teritorijų planavimo ir architektūros skyriaus reikmėms iš skirtų 205,0 tūkst. Eur panaudoti 130,1 tūkst. Eur, iš jų: 36,8 tūkst. Eur miesto įvaizdžio gerinimui (kūrybinėms dirbtuvėms, kitoms iniciatyvoms, darbams, paslaugoms apmokėti), 30,0 tūkst. Eur Panevėžio miesto dalies skaitmeninio modelio palaikymui ir atnaujinimui, 23,1 tūkst. Eur geografinėi informacinei sistemai atnaujinti ir palaikyti, 39,9 tūkst. Eur želdiniams inventorizuoti, 0,3 tūkst. Eur sąnaudų ir naudos analizei, paimto turto visuomenės poreikiams vertei nustatyti, dokumentams parengti. Liko nepanaudoti 74,9 tūkst. Eur, iš jų didžiausia nepanaudota lėšų dalis: 9,9 tūkst. Eur nepanaudoti bendrojo plano monitoringui (dėl įstaigos, laimėjusios viešuosius pirkimus, reorganizacijos neįvykdyti įsipareigojimai), 12,5 tūkst. Eur bendrajam planui pakeisti (dėl teisinio reglamentavimo patikslinimo išaiškinimo veiklos buvo atidėtos), 17,0 tūkst. Eur žemės sklypo, didelių gabaritų atliekų surinkimo aikštei, pirkimui (dėl mažesnės viešojo pirkimo kainos), 20,0 tūkst. Eur puošybos elementams, vėliavoms ir kitiems dekoratyviniams daiktams įsigyti (pasikeitus poreikiams dėl COVID-19 sukeltos ekstremalios situacijos).

Kultūros paveldo reikmėms panaudoti 42,9 tūkst. Eur (skirti 65,0 tūkst. Eur). Iš kultūros paveldui išsaugoti numatytų lėšų atlikti šie darbai: Nekilnojamojo kultūros paveldo vertinimo tarnybai sumokėti 1,4 tūkst. Eur, nekilnojamojo kultūros paveldo objektams ženklinti 0,5 tūkst. Eur, nekilnojamojo kultūros paveldo objektų dokumentacijai (vertinimo aktai, teritorijų ribų planai ir kt.) – 6,7 tūkst. Eur, Europos paveldo dienų renginiams – 3,0 tūkst. Eur, nekilnojamojo kultūros paveldo objektų tvarkybai 31,3 tūkst. Eur. Nepanaudoti 22,1 tūkst. Eur, iš jų: 3,8 tūkst. Eur Nekilnojamojo kultūros paveldo vertinimo tarybos veiklos vykdymui (neįvyko posėdžiai), 2,5

tūkst. Eur nekilnojamojo kultūros paveldo objektams ženklinti (objekto ženklinimas atliktas iš savininko lėšų), 12,5 tūkst. Eur nekilnojamojo kultūros paveldo objektų tvarkybai (nutraukti viešieji pirkimai), 3,0 tūkst. Eur nekilnojamojo kultūros paveldo objektų tyrimams (dėl vykstančio projekto darbai persikelia į ateinančius metus) ir 0,3 tūkst. Eur kitoms reikmėms.

Aplinkos apsaugos rėmimo specialioji programa. Programai skirti 174,7 tūkst. Eur, pervesti ir panaudoti 179,6 tūkst. Eur, iš jų: 67,4 tūkst. Eur 2019 m. programos lėšų likutis, 94,2 tūkst. Eur 2020 m. savivaldybės biudžeto lėšos ir 18,0 tūkst. Eur valstybės biudžeto dotacijos lėšos. 2020-12-31 liko 103,2 tūkst. Eur programos lėšų, kurios bus naudojamos 2021 m. aplinkos apsaugos priemonėms finansuoti. Savivaldybės tarybai pateikta išsami ataskaita apie 2020 m. vykdytas priemones. Ataskaita patvirtinta Savivaldybės tarybos 2021-02-18 sprendimu Nr. 1-49.

Ekonominės plėtros ir užimtumo skatinimo programa. Iš programai skirtų asignavimų finansuojami verslumo skatinimo projektai, dalyvavimo parodose, kompensuojami nuostoliai bendrovėms, kurių akcininkė yra savivaldybė, vykdomi sutartiniai įsipareigojimai dėl „Cido“ arenos veiklos, didinamas robotikos populiarumas ikimokyklinėse ugdymo įstaigose, mokyklose ir kitose švietimo įstaigose. Programai patvirtintame biudžete skirti 1288,9 tūkst. Eur. Per metus asignavimai padidinti 510,1 tūkst. Eur, todėl patikslinti asignavimai sudaro 1799,0 tūkst. Eur, panaudoti 1542,8 tūkst. Eur. Verslo skatinimo priemonėms finansuoti iš skirtų 217,7 tūkst. Eur pervesti ir panaudoti 207,8 tūkst. Eur. Finansuotos šios verslo skatinimo priemonės: parodai „Expo Aukštaitija“ išleisti 5,5 tūkst. Eur (išpirktas parodinis plotas), už pradedantiems verslą suteiktas konsultacijas sumokėti 2,0 tūkst. Eur, Aukštaitijos investuotojų forumui organizuoti reikėjo 3,9 tūkst. Eur, inovatyviausios įmonės prizui įsteigti panaudoti 0,9 tūkst. Eur, už verslo misijas sumokėti 0,8 tūkst. Eur, projektų, didinančių miesto investicinį patrauklumą ir gerinančių verslo plėtros sąlygas, daliniam finansavimui panaudota 145,9 tūkst. Eur, išplėsti mieste esančią (PMTP/PMC/RoboLabo ar kt.) laboratorijos infrastruktūrą 48,8 tūkst. Eur. Robotikos priemonėms ir renginiams finansuoti panaudoti 25,8 tūkst. Eur. Vykdam sutartinius įsipareigojimus dėl „Cido“ arenos veiklos sumokėta 601,7 tūkst. Eur. Dalis planuotų lėšų kompensuoti nuostolius UAB „Panevėžio autobusų parkas“ už miesto keleivių pervežimą nebuvo panaudota, kadangi bendrovei buvo skiriama darbo užmokesčio kompensacija iš Užimtumo tarnybos prie Lietuvos Respublikos socialinės apsaugos ir darbo ministerijos (vietoje planuotų 940,1 tūkst. Eur, sumokėti 707,5 tūkst. Eur).

Savivaldybės turto valdymo programa. Programai patvirtintame biudžete skirti 323,0 tūkst. Eur. Per metus asignavimai padidinti 90,0 tūkst. Eur, todėl patikslinti asignavimai sudaro 413,0 tūkst. Eur. Programai iš pajamų, gautų už patalpų nuomą skirti 263,0 tūkst. Eur, iš biudžeto 150,0 tūkst. Eur. Pervesti ir panaudoti 151,8 tūkst. Eur 2020 m. lėšų ir 111,8 tūkst. Eur 2019 m. lėšų likučio. Biudžeto lėšos panaudotos taip: gyvenamosioms ir negyvenamosioms patalpoms ir

inžinierinei infrastruktūrai remontuoti – 72,8 tūkst. Eur, neišnuomotų butų ir negyvenamųjų patalpų eksploatacinėms išlaidoms – 17,3 tūkst. Eur, grąžinta paskolų už atliktą Savivaldybei priklausančių patalpų renovaciją – 3,6 tūkst. Eur, sumokėta už nekilnojamojo turto kadastrinius matavimus ir teisinę registraciją – 5,8 tūkst. Eur, įsigytas nekilnojamas turtas Bijūnų g. 12 (tvora su vartais), reikalingas Savivaldybės vykdomų projektų įgyvendinimui – 47,3 tūkst. Eur ir sumokėtas dalininko įnašas VŠĮ Aukštaitijos siaurasis geležinkelis – 5,0 tūkst. Eur. Nepanaudoti 261,1 tūkst. Eur 2020 m. skirtų lėšų, iš jų: 125,0 tūkst. Eur remonto darbams (karantino metu nebuvo vykdomi viešieji pirkimai, atliekami remonto darbai), 4,2 tūkst. Eur nekilnojamojo turto registravimui ir kadastriniams matavimams (dėl COVID-19 pandemijos paskelbus šalyje karantiną sumažėjo sandorių), 3,0 tūkst. Eur nereikėjo kreditui grąžinti (2020 m. renovuojamų namų kreditą dengė Būsto energijos taupymo agentūra), 30,0 tūkst. Eur nepanaudoti gyvenamosioms patalpoms prijungti prie miesto centralizuotų tinklų (nepavykus viešiesiems pirkimams, nenupirkti naujų inžinierinių tinklų įvedimo darbai), 55,0 tūkst. Eur skirti finansinio turto įsigijimui nepanaudoti VŠĮ Panevėžio keleivinis transportas įstatiniam kapitalui padidinti, už mažesnę kainą įsigytas nekilnojamas turtas reikalingas Savivaldybės vykdomiems projektams įgyvendinti, todėl liko nepanaudoti 42,7 tūkst. Eur ir 1,2 tūkst. Eur kitoms reikmėms. Savivaldybė 2020 m. gavo 289,7 tūkst. Eur pajamų už Savivaldybei priklausančių gyvenamųjų ir negyvenamųjų patalpų nuomą. Šiomis lėšomis ir finansuota dalis programos priemonių.

Būsto programa. Iš 2020 m. Savivaldybės biudžeto programai skirta 201,9 tūkst. Eur ir 354,2 tūkst. Eur iš lėšų likučio, panaudoti 243,2 tūkst. Eur. 2020 metais įsigyta 10 vieno kambario butų. Liko nepanaudota 312,9 tūkst. Eur (biudžeto lėšos 201,9 tūkst. Eur ir 111,0 tūkst. Eur 2019 m. biudžeto lėšų likučio). Lėšos nepanaudotos dėl nepakankamos reikalingų butų pasiūlos. Taip pat Savivaldybės administracijos direktoriaus 2018 m. liepos 26 d. įsakymu Nr. A-550 (su vėlesniais pakeitimais) sudaryta Būsto pirkimo komisija dėl paskelbto karantino ir įvestų ribojimų veikloms buvo sustabdžiusi butų pirkimo procedūrą. Minima procedūra buvo atnaujinta gegužės 18 d. Likusias lėšas planuojama panaudoti 2021 m.

Rinkodaros programa. Programai skirti 240,0 tūkst. Eur, pervesti ir panaudoti 199,1 tūkst. Eur. Informacijos sklaidai spaudoje, per televiziją, radiją, internetą išleisti 50,0 tūkst. Eur, užsienio ryšiams su partneriais palaikyti – 12,5 tūkst. Eur, lankstinukams, skrajutėms kvietimams ir kt. prekėms su Savivaldybės firminiu ženklu įsigyti – 23,3 tūkst. Eur, Panevėžio metraščiui parengti – 5,0 tūkst. Eur, metų panevėziečių rinkimams – 2,0 tūkst. Eur, reklamos, viešinimo projektams įgyvendinti – 2,8 tūkst. Eur, Savivaldybės stendui parodoje „EXPO Aukštaitija“ ir kitose parodose įrengti – 12,5 tūkst. Eur, moksleivių fotografijos konkursui „Panevėžys – mano miestas“ – 1,0 tūkst. Eur. VŠĮ Panevėžio apskrities turizmo informacijos centrai už gyventojams

teikiamas turizmo paslaugas sumokėti 90,0 tūkst. Eur. Nepanaudoti 40,9 tūkst. Eur dėl mažesnio lėšų poreikio, nes dėl karantino nevyko renginiai.

Informacinės visuomenės plėtros programa. Programai patvirtintame biudžete skirti 181,0 tūkst. Eur. Per metus asignavimai padidinti 29,0 tūkst. Eur, patikslinti asignavimai sudaro 210,0 tūkst. Eur. Lėšos panaudotos 99,8 proc. Atnaujinta informacinių technologijų ir ryšių infrastruktūra, modernizuojant kompiuterių techninę ir programinę įrangą, finansų valdymo ir Apskaitos informacinės sistemos „Biudžetas VS” priežiūrai, kvalifikuoto elektroninio parašo laiko žymų formavimo realiu laiku paslaugai, dokumentų valdymo sistemos „Avilyš” priežiūros ir konsultavimo paslaugai, ikimokyklinio ugdymo mokyklų vaikų registracijos ir eilių sudarymo informacinės sistemos priežiūros ir konsultavimo paslaugai, IS MASIS konsultacijos ir atnaujinimo paslaugai, alkoholio, naftos produktų, tabako licencijų išdavimo prekybai ir leidimų prekiauti, teikti paslaugas viešose vietose informacinės sistemos bei duomenų apie ūkio subjektų sumokėtas valstybės rinkliavas iš Valstybinės mokesčių inspekcijos gavimo ir paieškos programinės įrangos priežiūros ir konsultavimo paslaugai, informacinio programinio komplekso SAMATA programinės įrangos ir normatyvinės duomenų bazės statybos darbų sąmatų skaičiavimų atnaujinimams ir priežiūrai, internetinio ryšio paslaugoms, socialinių išmokų Apskaitos informacinės sistemos PARAMA e-paslaugos „Renovacija” modulio ir jo įdiegimui, žemės nuomos mokesčio IS atnaujinimo ir konsultavimo paslaugoms. Įsigyti kompiuteriai, programinė įranga, licencijos, WEB kameros, konferencijų įranga, remonto detalės ir kt. informacinių technologijų prekės ir paslaugos.

Miesto infrastruktūros objektų plėtros, modernizavimo ir priežiūros programa.

Programai patvirtintame biudžete skirti 8004,4 tūkst. Eur. Per metus asignavimai sumažėjo 300,6 tūkst. Eur, todėl patikslintas planas sudaro 7703,8 tūkst. Eur. Pervesti ir panaudoti 6793,6 tūkst. Eur. Nepanaudoti 1057,2 tūkst. Eur savivaldybės biudžeto ir 71,1 tūkst. Eur valstybės lėšų, bet panaudotas 218,1 tūkst. Eur 2019 m. lėšų likutis.

Miesto tvarkymo darbams (kartu su elektros energijos išlaidomis už miesto gatvių apšvietimą) iš biudžeto skirti 2875,8 tūkst. Eur, iš jų 2485,8 tūkst. Eur darbams ir 390,0 tūkst. Eur sumokėti už elektros energiją. Už miesto tvarkymo darbus sumokėta 2250,9 tūkst. Eur, už elektros energiją – 320,8 tūkst. Eur. Nepanaudoti 304,1 tūkst. Eur, iš jų: 69,2 tūkst. Eur už elektros energijos išlaidas už miesto gatvių apšvietimą, 173,7 tūkst. Eur miesto teritorijų priežiūrą ir valymą, 58,0 tūkst. Eur miesto želdinių, gėlynų tvarkymą ir priežiūrą ir 3,2 tūkst. Eur už kitas išlaidas. Lėšos nepanaudotos dėl pigiau nupirktų paslaugų bei mažesnio poreikio nei buvo planuota (sutaupytos lėšos dėl klimatinų sąlygų).

Kitoms Miesto infrastruktūros reikmėms skirti 669,2 tūkst. Eur, kasinės išlaidos 513,5 tūkst. Eur. Lėšos panaudotos taip: miestui papuošti švenčių metu – 99,2 tūkst. Eur, beglobiams

gyvūnams gaudyti ir prižiūrėti – 17,2 tūkst. Eur, vienišiams ir neatpažintiems žmonėms laidoti – 2,3 tūkst. Eur, miestui sutvarkyti po įvykusių renginių – 12,9 tūkst. Eur, elektros energijos prijungimo paslaugoms – 1,0 tūkst. Eur, Panevėžio miesto savivaldybės teritorijoje mirusių žmonių palaikų vežimo ir laikymo paslaugoms – 4,0 tūkst. Eur, Rinkliavos už transporto stovėjimą gatvėse ir aikštėse tarnybai finansuoti pervesti – 136,5 tūkst. Eur, tiltų turėklams dažyti – 14,0 tūkst. Eur, žvyrkelių dangos laistymui druskos tirpalu – 9,5 tūkst. Eur, mokesčiui už lietaus nuotekas – 125,3 tūkst. Eur ir kitoms reikmėms – 91,6 tūkst. Eur. Nepanaudoti 155,7 tūkst. Eur, iš jų: elektros energijos prijungimo paslaugoms 3,5 tūkst. Eur (nebuvo naujų elektros abonentų), Rinkliavos už transporto stovėjimą gatvėse ir aikštėse tarnybai finansuoti 23,5 tūkst. Eur (už gruodžio mėnesio paslaugas sąskaita gauta 2021 metais), miestui papuošti švenčių metu 25,8 tūkst. Eur (pigiau nupirkta paslauga), beglobiams gyvūnams gaudyti ir prižiūrėti 7,8 tūkst. Eur (dėl mažesnio gyvūnų skaičiaus suteikta mažiau paslaugų), nenumatytiems darbams 55,6 tūkst. Eur (nebuvo nenumatytų darbų) ir 39,5 tūkst. Eur kitoms reikmėms.

Gatvių, pastatų ir kitų objektų remontui, rekonstrukcijai, statybai, projektavimo ir avariniams darbams iš biudžeto skirti 2764,9 tūkst. Eur, kasinės išlaidos 2224,4 tūkst. Eur, iš jų: 192,4 tūkst. Eur panaudoti avariniams darbams, 7,1 tūkst. Eur turto, sukurto įgyvendinant projektus finansuojamus iš ES lėšų, draudimui, 1,5 tūkst. Eur elektromobilių įkrovimo priėgų tinklo kūrimui, 37,5 tūkst. Eur Panevėžio m. Šilaičių kapinių vandentiekio trasos rekonstrukcijos statybos projektui parengti ir statybos darbams, 1,3 tūkst. Eur užsakovo funkcijoms vykdyti, 7,2 tūkst. Eur gatvių kadastriniams matavimams atlikti ir teisei registracijai, 65,8 tūkst. Eur Panevėžio miesto savivaldybės pastato (Laisvės a. 20) priešgaisrinės apsauginės signalizacijos įrengimui, 19,2 tūkst. Eur VšĮ Panevėžio miesto poliklinika liftui įrengti, 18,8 tūkst. Eur Šaltinio progimnazijos dalies patalpų remontui, 146,2 tūkst. Eur mokyklose priešgaisrinės apsauginės signalizacijos projektavimo ir įrengimo darbams, 32,9 tūkst. Eur vaikų žaidimo aikštelių ir treniruoklių arnavinimui, remontui ir priežiūrai, 172,5 tūkst. Eur kolumbariumo projektui parengti ir statybos darbams, 186,6 tūkst. Eur prisidėti prie daugiabučių namų teritorijose esančių transporto priemonių stovėjimo aikštelių įrengimo ir remonto, 608,3 tūkst. Eur gatvių, kelių dangų, aikščių, dviračių takų, šaligatvių remontui ir priežiūrai, 75,0 tūkst. Eur autobusų sustojimų įrengimų darbams, 80,8 tūkst. Eur automobilių sustojimų įrengimui Nemuno g., 91,8 tūkst. Eur projektavimo darbams, 355,5 tūkst. Eur miesto gatvių, viešųjų erdvių, vidaus kelių apšvietimo tinklų eksploatavimui, remonto darbams, 22,6 tūkst. Eur viešųjų erdvių ir poilsio zonų infrastruktūros objektų atnaujinimui, remontui ir priežiūrai, 101,4 tūkst. Eur eismo reguliavimo priemonių priežiūrai ir įrengimui. Nepanaudoti 540,5 tūkst. Eur, iš jų: 25,7 tūkst. Eur gatvių remontui (remonto darbai buvo finansuoti iš Kelių direkcijos lėšų), 88,2 tūkst. Eur projektavimo darbams (dėl užsitęsusių viešųjų pirkimų procedūrų), 50,4 tūkst. Eur prisidėjimui prie daugiabučių

namų teritorijose esančių transporto priemonių stovėjimo aikštelių įrengimo ir remonto (dėl gamtinių sąlygų, darbai tęsiami 2021 m.), 16,1 tūkst. Eur turto, sukurto įgyvendinant projektus finansuojamus iš ES lėšų, draudimui (draudimai nupirkti už mažesnę kainą), 30,0 tūkst. Eur Panevėžio m. savivaldybės pastato fasado apšvietimo įrengimui (dėl neįvykusio viešojo pirkimo), 123,8 tūkst. Eur mokyklose priešgaisrinės apsauginės signalizacijos projektavimo ir įrengimo darbams (dėl užsitęsusių rangos darbų, darbai tęsiami 2021 m.), 30,9 tūkst. Eur Panevėžio miesto savivaldybės pastato (Laisvės a. 20) priešgaisrinės apsauginės signalizacijos įrengimui (dėl užsitęsusių rangos darbų, darbai tęsiami 2021 m.), 16,1 tūkst. Eur gyventojų iniciatyvų finansavimui (dėl rangovo kaltės užsitęsusių rangos darbų), 19,5 tūkst. Eur miesto gatvių, viešųjų erdvių, vidaus kelių apšvietimo tinklų eksploatavimui, remonto darbams (nupirkti pigiau darbai), 94,7 tūkst. Eur eismo reguliavimo priemonių priežiūrai ir įrengimui (užsitęsusių rangos darbų, šviesoforų postų įrengimui/rekonstrukcijai finansuota iš valstybės biudžeto lėšų) ir 45,1 tūkst. Eur įvairiems kitiems darbams.

Miesto stebėjimo vaizdo kameromis paslaugoms pirkti skirti 85,0 tūkst. Eur, kasinės išlaidos už 2020 m. suteiktas paslaugas – 35,1 tūkst. Eur. Nepanaudoti 49,9 tūkst. Eur, dėl užsitęsusių viešųjų pirkimų, už gruodžio mėn. paslaugas sąskaita gauta ir sumokėta 2021-ais metais.

Iš 2019 m. nepanaudotų biudžeto lėšų programai skirta 226,2 tūkst. Eur, iš kurių 57,5 tūkst. Eur sumokėta skola už 2019 m. atliktus darbus, 116,1 tūkst. Eur sumokėta už gatvių remontą, o 44,6 tūkst. Eur panaudoti naujo kolumbariumo projektavimui. Automobilių stovėjimo aikštelėms įrengti sukaupti 8,0 tūkst. Eur nepanaudoti.

Iš pajamų, gautų už parduotą žemę skirti 30,0 tūkst. Eur miesto gatvių asfaltbetonio dangos paprastajam remontui ir projektavimo darbams. Panaudota 22,9 tūkst. Eur asignavimų.

Pagal programos asignavimų valdytojo poreikį patvirtinti ir finansuoti asignavimai vietinės reikšmės keliams (gatvėms) tiesti, taisyti, prižiūrėti ir saugaus eismo sąlygoms užtikrinti. Patvirtinti asignavimai sudaro 1278,9 tūkst. Eur, iš jų panaudoti 1207,8 tūkst. Eur arba 71,1 tūkst. Eur mažiau (dėl užsitęsusių viešųjų pirkimų procedūros).

Kultūros ir meno programa. Programai patvirtintame biudžete skirti 5294,9 tūkst. Eur. Per metus asignavimai padidinti 21,0 tūkst. Eur, patikslinti asignavimai sudaro 5315,9 tūkst. Eur. Pervesta ir panaudota 5024,6 tūkst. Eur.

Savivaldybės administracijai kultūros projektams finansuoti skirta 97,0 tūkst. Eur, pervesta ir panaudota 80,2 tūkst. Eur. Lėšos nepanaudotos renginiams (9,8 tūkst. Eur), projektams (4,6 tūkst. Eur) ir rinkodaros priemonėms (2,4 tūkst. Eur) dėl šalyje paskelbto karantino ir įvestų ribojimų veikloms.

Kultūros įstaigoms 2020 metams skirta 5218,9 tūkst. Eur, iš jų 4763,4 tūkst. Eur savivaldybės biudžeto lėšų, 455,5 tūkst. Eur įstaigų pajamos už teikiamas paslaugas. Pervesta ir panaudota 4944,4 tūkst. Eur, iš jų 8,7 tūkst. Eur panaudota 2019 metų lėšų likučio, skirto skoloms sumokėti, 76,4 tūkst. Eur sudaro kultūros įstaigų 2019 metais uždirbtos, bet nepanaudotos pajamos už teikiamas paslaugas. 2019 metų pajamų likučio lėšas įstaigos panaudojo taip: 33,6 tūkst. Eur darbo užmokesčiui ir įmokoms socialiniam draudimui, 37,8 tūkst. Eur sumokėta už prekes ir paslaugas, už 5,0 tūkst. Eur įsigyta ilgalaikio turto. Pagal 2020 metų planą liko nepanaudota 359,6 tūkst. Eur, iš jų: 217,0 tūkst. Eur pajamų lėšos (28,5 tūkst. Eur dėl mažesnio prekių ir paslaugų pirkimų poreikio karantino metu, 188,5 tūkst. Eur dėl pajamų plano neįvykdymo), 142,6 tūkst. Eur savivaldybės biudžeto lėšos (55,1 tūkst. Eur dėl darbuotojų sergamumo ir laikinai neužimtų etatų, 74,5 tūkst. Eur dėl gautų sąskaitų už suteiktas paslaugas po ataskaitinio laikotarpio pabaigos ir mažesnio nei planuota prekių ir paslaugų pirkimų poreikio karantino metu, 13,0 tūkst. Eur nepanaudota, nes dėl įvesto karantino į kitus metus persikėlė KC Bendruomenių rūmai keltuvo neįgaliesiems gamybos ir įrengimo darbai).

Kultūros įstaigos 2020 metais planavo surinkti 455,5 tūkst. Eur pajamų, iš jų 392,7 tūkst. Eur už paslaugas ir 62,8 tūkst. Eur už patalpų nuomą. Kultūros įstaigų faktinės įmokos į biudžetą praėjusiais metais sudarė 267,0 tūkst. Eur pajamų (už paslaugas 221,4 tūkst. Eur, patalpų nuomą 45,6 tūkst. Eur), iš kurių panaudota 238,5 tūkst. Eur. 28,5 tūkst. Eur likutis bus naudojamas 2021 metais darbo užmokesčiui, socialinio draudimo įmokoms, išlaidoms už prekes ir paslaugas sumokėti, spektakliams statyti, turtui įsigyti.

Mieste veikia 9 biudžetinės kultūros įstaigos: Elenos Mezginaitės viešoji biblioteka, Kraštotyros muziejus, Stasio Eidrigėvičiaus menų centras, Dailės galerija, Lėlių vežimo teatras, Muzikinis teatras ir Teatras „Menas“, Kultūros centras Panevėžio bendruomenių rūmai ir Kino centras „Garsas“, kuriose įsteigtos 337,65 pareigybės, iš jų 247,3 kultūros ir meno darbuotojų.

Kultūros įstaigų darbo užmokesčiui ir socialinio draudimo įmokoms skirta 4101,4 tūkst. Eur, pervesta ir panaudota 4074,1 tūkst. Eur, iš jų 33,6 tūkst. Eur 2019 m. pajamų lėšų likučio. Dėl darbuotojų nedarbingumo ligos atveju ir laikinai neužimtų etatų nepanaudota 60,9 tūkst. Eur, iš jų biudžeto lėšų 52,6 tūkst. Eur.

Kitoms išlaidoms prekėms ir paslaugoms skirta 1037,6 tūkst. Eur, kasinės išlaidos sudaro 811,5 tūkst. Eur, iš jų 37,8 tūkst. Eur išlaidos iš 2019 metų pajamų už teikiamas paslaugas likučio, 8,7 tūkst. Eur iš 2019 metų skoloms sumokėti skirtų lėšų. Nepanaudota 272,6 tūkst. Eur (iš jų biudžeto lėšų – 74,4 tūkst. Eur ir pajamų lėšų – 198,2 tūkst. Eur) dėl mažesnio nei planuota prekių ir paslaugų pirkimų poreikio karantino metu bei gautų sąskaitų už suteiktas paslaugas po ataskaitinio laikotarpio pabaigos.

Darbdavių socialinei paramai pinigais skirta 31,2 tūkst. Eur, panaudota 28,4 tūkst. Eur.

Materialiojo ir nematerialiojo ilgalaikio turto įsigijimo išlaidoms įstaigoms skirta 48,7 tūkst. Eur, kasinės išlaidos sudaro 30,4 tūkst. Eur, iš jų 5,0 tūkst. Eur išlaidos iš 2019 metų pajamų už teikiamas paslaugas likučio. Nepanaudota 23,3 tūkst. Eur, iš jų 10,2 tūkst. Eur iš pajamų lėšų, 13,1 tūkst. Eur iš biudžeto lėšų (13,0 tūkst. Eur dėl kitos šalies įsipareigojimų keltuvui neįgaliesiems įrengti KC Bendruomenių rūmai nevykdymo). Pajamų lėšos nepanaudotos dėl mažesnio nei planuota pirkimų poreikio ir pajamų plano nevykdymo, dėl šalyje paskelbto karantino ir įvestų ribojimų veikloms.

Sporto programa. Programai patvirtintame biudžete skirti 3811,7 tūkst. Eur. Per metus asignavimai padidinti 13,0 tūkst. Eur, patikslinti asignavimai sudaro 3824,7 tūkst. Eur, panaudoti 3719,6 tūkst. Eur.

Sporto centrui 2020 metams skirta 2584,3 tūkst. Eur, iš jų 2424,3 tūkst. Eur savivaldybės biudžeto lėšų, 160,0 tūkst. Eur įstaigų pajamos už teikiamas paslaugas. Pervesta ir panaudota 2488,1 tūkst. Eur, iš kurių 148,9 tūkst. Eur centro uždirbtos pajamos ir 2019 m. uždirbtų pajamų likutis, 2326,2 tūkst. Eur biudžeto lėšos ir 13,0 tūkst. Eur 2019 m. biudžeto lėšų likutis. Daugiausia lėšų, t. y. 1835,0 tūkst. Eur arba 73,8 proc. panaudoti darbo užmokesčiui ir socialinio draudimo įmokoms, 417,8 tūkst. Eur arba 16,8 proc. – prekėms, paslaugoms, renginiams ir socialinei paramai, 235,3 tūkst. Eur arba 9,4 proc. – turto išlaidoms. Centras įsigijo programinę įrangą (2,1 tūkst. Eur), kompiuterių (3,1 tūkst. Eur), laistymo sistemos įrangą (23,0 tūkst. Eur), valtį (3,0 tūkst. Eur), treko dviratį (2,8 tūkst. Eur), atlikti „Aukštaitijos“ stadiono bėgimo takų ir sektoriaus asfalto dangos pakeitimo darbai (201,3 tūkst. Eur). Pagal 2020 metų planą liko nepanaudoti 135,7 tūkst. Eur, iš jų 37,6 tūkst. Eur pajamų lėšų ir 98,1 tūkst. Eur savivaldybės biudžeto lėšų. Dėl šalyje paskelbto karantino ir įvestų ribojimų veikloms 27,1 tūkst. Eur neįvykdytas pajamų planas, buvo mažesnis prekių ir paslaugų pirkimų poreikis.

Sporto centre 2020-12-31 įsteigti 91 administracinio ir aptarnaujančio personalo ir 37 trenerių etatai.

Savivaldybės administracijai sporto reikmėms skirti 1240,4 tūkst. Eur, panaudoti 1231,5 tūkst. Eur, iš jų: nevyriausybinių kūno kultūros ir sporto organizacijų rengiamų tradicinių ir naujų kūno kultūros ir sporto renginių, veiklų projektams, programoms finansuoti 732,8 tūkst. Eur, aukšto meistriškumo sportininkams parengti ir jiems premijuoti už pasiekimus – 64,9 tūkst. Eur, renginiams – 23,3 tūkst. Eur, biudžetinių ir nevyriausybinių kūno kultūros ir sporto organizacijų veiklų programoms – 406,9 tūkst. Eur ir projektui „Neįgaliųjų socialinės integracijos per kūno kultūrą ir sportą“ – 3,6 tūkst. Eur. Nepanaudoti 8,9 tūkst. Eur, iš jų: 2,7 tūkst. Eur sporto renginiams ir 6,2 tūkst. Eur nevyriausybinių kūno kultūros ir sporto organizacijų rengiamų tradicinių ir naujų kūno kultūros ir sporto renginių, veiklų projektams, programoms finansuoti. Lėšos nepanaudotos dėl paskelbto karantino ir įvestų ribojimų renginiams.

Švietimo ir ugdymo programa. Programai patvirtintame biudžete skirti 49230,4 tūkst. Eur. Per metus asignavimai padidinti 2106,3 tūkst. Eur, patikslinti asignavimai sudaro 51336,7 tūkst. Eur, panaudoti 49891,2 tūkst. Eur, iš jų: ugdymo reikmėms skirtų lėšų 25789,7 tūkst. Eur (skirti 25790,9 tūkst. Eur), savivaldybės biudžeto lėšų 19023,0 tūkst. Eur (skirti 19714,2 tūkst. Eur), įstaigų uždirbtų pajamų 1806,2 tūkst. Eur (skirti 2450,5 tūkst. Eur), valstybės biudžeto lėšų 677,5 tūkst. Eur (skirti 687,1 tūkst. Eur, iš jų: neformaliajam vaikų švietimui (skirti 96,0 tūkst. Eur), skaitmeniniam ugdymui (skirti 104,2 tūkst. Eur), pedagogų skaičiaus optimizavimui (skirti 203,6 tūkst. Eur), stovykloms ir kitoms NVŠ veikloms (skirti 273,4 tūkst. Eur), psichologų priemokoms (skirti 9,9 tūkst. Eur)), valstybės biudžeto lėšos kapitalo investicijoms (kondicinieriams įrengti) 139,8 tūkst. Eur (skirti 139,8 tūkst. Eur), valstybės lėšų regioninėms įstaigoms ir klasėms finansuoti 1830,4 tūkst. Eur (skirti 1830,4 tūkst. Eur) ir 624,6 tūkst. Eur Europos sąjungos finansinės paramos lėšų (skirti 723,8 tūkst. Eur).

Savivaldybės administracijai švietimo ir ugdymo programai vykdyti skirti 2799,5 tūkst. Eur, panaudoti 2657,5 tūkst. Eur. Iš Administracijai skirtų lėšų ugdymo reikmių lėšos sudaro 1615,5 tūkst. Eur, iš jų: VšĮ K. Paltaroko gimnazijai skirta ir panaudota 1554,3 tūkst. Eur, VšĮ „Šermukšniukas“ 61,2 tūkst. Eur. Valstybės biudžeto lėšų skirta 282,6 tūkst. Eur, panaudota 273,4 tūkst. Eur, iš jų stovykloms ir kitai NVŠ veiklai 264,2 tūkst. Eur, VšĮ K. Paltaroko gimnazijai skaitmeninio ugdymo plėtrai 9,2 tūkst. Eur. Savivaldybės biudžeto lėšų įvairiems projektams vykdyti skirta 194,1 tūkst. Eur, panaudota 156,2 tūkst. Eur. Lėšos panaudotos: transporto skyrimui (mokiniam nuvežti į olimpiadas, konkursus, varžybas), ikimokyklinio ugdymo mokyklų signalizacijų apsaugos (reagavimo ir techninės priežiūros) paslaugoms, ikimokyklinių įstaigų turto draudimui, įsigyta mokyklinė dokumentacija, geriausiai išlaikiusių valstybinius brandos egzaminus abiturientų apdovanojimui įsigytos dovanų kortelės, gėlės, išmokėtos 2020 metų kalbininko Petro Būtėno ir „Metų mokytojas“ premijos, Panevėžio dailės mokykloje veiklos išoriniam vertinimui, gabių mokinių skatinimui įsigytos dovanų kortelės, įsigytos prekės miesto mokinių apdovanojimams konkursų, olimpiadų, varžybų, festivalių metu, finansuoti 19 vaikų ir jaunimo meno projektai, 32 vaikų vasaros poilsio projektai, iš dalies 3 mokslo projektai, 7 neformaliojo suaugusiųjų švietimo ir tęstinio mokymosi programos, 1 moksleivių tarptautinių mainų skatinimo projektas, įgyvendinant jaunųjų specialistų pritraukimo į miesto ugdymo įstaigas ir pedagogų perkvalifikavimo programą suteikta parama 11 asmenų pagal dalinio studijų finansavimo sutartis.

ES finansinės paramos lėšos, skirtos neformaliojo vaikų švietimo programoms ir kokybės krepšeliui finansuoti, sudaro 707,3 tūkst. Eur, panaudota 612,4 tūkst. Eur (viso finansuota 99 programos), nes Mokinių neformaliojo švietimo centras nepervedė visų skirtų lėšų (nepervestas lėšas grąžino 2021 m.).

Švietimo ir ugdymo programai (išskyrus lėšas savivaldybės administracijai) skirti 48537,2 tūkst. Eur, panaudoti 47233,7 tūkst. Eur. Švietimo įstaigų išlaidų struktūroje darbo užmokestis ir socialinio draudimo įmokos sudaro didžiausią dalį, t.y. 87,2 proc. arba 41168,9 tūkst. Eur kasinių išlaidų, tame skaičiuje 1,4 tūkst. Eur 2019 m. pajamų lėšų likutis. Darbo užmokesčiui nepervesta 191,9 tūkst. Eur, sodrai – 5,0 tūkst. Eur skirtų asignavimų. Nepanaudota darbo užmokesčio ir socialinio draudimo įmokų iš aplinkos lėšų dėl laikinai neužimtų etatų ir darbuotojų laikino nedarbingumo 154,6 tūkst. Eur, valstybės lėšų psichologų priemokoms mokėti nepanaudota 0,3 tūkst. Eur, mokymo lėšų 0,4 tūkst. Eur, pajamų lėšų nepanaudota 41,6 tūkst. Eur dėl darbuotojų laikino nedarbingumo ir pajamų plano nevykdymo, įvedus karantiną ir apribojus veiklas.

Prekėms ir paslaugoms skirta 6240,6 tūkst. Eur, kasinės išlaidos sudaro 5137,3 tūkst. Eur, tame skaičiuje 227,8 tūkst. Eur 2019 m. pajamų lėšų likutis ir 51,2 tūkst. Eur lėšos 2019 m. skoloms sumokėti. Dėl mažesnio nei planuota prekių ir paslaugų pirkimų poreikio ir pajamų plano nevykdymo dėl COVID-19 pandemijos įvesto karantino bei gautų sąskaitų už suteiktas paslaugas po ataskaitinio laikotarpio pabaigos liko nepanaudota 1382,3 tūkst. Eur, iš jų 835,5 tūkst. Eur pajamų lėšų, 542,4 tūkst. Eur aplinkos lėšų, ES finansinės paramos lėšų 4,4 tūkst. Eur.

Darbdavių socialinei paramai skirta 580,4 tūkst. Eur, panaudota 570,4 tūkst. Eur. Nepanaudota 7,4 tūkst. Eur savivaldybės biudžeto lėšų, 0,7 tūkst. Eur mokymo lėšų ir 1,9 tūkst. Eur 2020 m. pajamų lėšų. Išmokėta mažiau nedarbingumo pašalpų ir išėitinių išmokų, nei buvo planuota.

Ilgalaikio materialiojo ir nematerialiojo turto įsigijimui skirta 351,7 tūkst. Eur, panaudota 357,2 tūkst. Eur, iš jų 21,9 tūkst. Eur 2019 m. pajamų lėšų likutis, 139,8 tūkst. Eur speciali tikslinė dotacija kapitalo investicijoms (kondicionierių įsigijimui). Liko nepanaudoti 16,5 tūkst. Eur dėl mažesnių nei planuota pirkimų kainų ir mažesnio nei planuota prekių pirkimo poreikio (dėl įvesto karantino).

Mieste 2020 m. gruodžio 31 d. buvo 28 lopšeliai – darželiai ir vienas regos centras „Linelis“. Juose įsteigtos 273 grupės, kurias lankė 4456 vaikai. Įstaigose metų pabaigoje buvo įsteigtos 1254,54 darbuotojų pareigybės. Ikimokykliniam ugdymui skirti 19369,8 tūkst. Eur, kasinės išlaidos sudaro 18519,7 tūkst. Eur, tame skaičiuje 177,2 tūkst. Eur 2019 m. pajamų lėšų likutis ir skirtos 21,2 tūkst. Eur lėšos 2019 m. skoloms sumokėti. Nepanaudoti 363,3 tūkst. Eur savivaldybės biudžeto lėšų, 684,3 tūkst. Eur 2020 m. uždirbtų pajamų, 0,7 tūkst. Eur mokymo lėšų. Įstaigos planavo surinkti 1969,7 tūkst. Eur pajamų už teikiamas paslaugas, surinko 1498,0 tūkst. Eur. Plano neįvykdė 471,7 tūkst. Eur. Didžiausią įtaką pajamų surinkimui turi vaikų lankomumas ir vaikų skaičius, kuriems taikomos lengvatos. Dėl COVID-19 pandemijos įvestas

karantinas, kurio metu vaikai ikimokyklinio ugdymo įstaigų nelankė. Liko nefinansuota 212,6 tūkst. Eur pervestų į biudžetą pajamų.

Tik pradinio ugdymo funkcijas 2020 m. vykdė Pradinė mokykla. Pradinėje mokykloje 2020 m. gruodžio 31 d. buvo 13 klasių, jose ugdomas 281 mokinys, įsteigtos 41,07 pareigybės, iš jų 15,69 mokytojų etatai. Pradiniam mokymui skirta 595,7 tūkst. Eur, panaudota 585,2 tūkst. Eur, tame skaičiuje skirti 0,2 tūkst. Eur 2019 m. skoloms sumokėti, 0,8 tūkst. Eur 2019 m. pajamų lėšų likutis. Nepanaudoti 0,2 tūkst. Eur 2020 m. uždirtbų pajamų ir 11,3 tūkst. Eur savivaldybės biudžeto lėšų. Mokykla planavo uždirtbti 3,8 tūkst. Eur pajamų lėšų, faktiškai uždirtbo 6,6 tūkst. Eur, panaudojo 3,6 tūkst. Eur. Liko 3,0 tūkst. Eur į biudžetą pervestų pajamų likutis.

2020 m. pabaigoje Panevėžio mieste buvo 10 progimnazijų, Mykolo Karkos pagrindinė mokykla, Kurčiųjų ir neprigirdinčiųjų pagrindinė mokykla, „Šviesos“ specialiojo ugdymo centras. Šiose mokyklose 2020 m. gruodžio 31 d. buvo 279 klasės, mokėsi 5747 mokiniai. Įsteigtos 1017,69 pareigybės, iš jų 451,46 mokytojų etatai ir 7,58 trenerių etatai. Pagrindinėms mokykloms, progimnazijoms ir „Šviesos“ specialiojo ugdymo centrui skirta 16023,7 tūkst. Eur, panaudota 15806,4 tūkst. Eur, iš jų 21,9 tūkst. Eur 2019 m. pajamų lėšų likučio, 15,0 tūkst. Eur 2019 m. skoloms sumokėti skirtų lėšų. Nepanaudoti 254,2 tūkst. Eur, iš jų 164,9 tūkst. Eur savivaldybės biudžeto ir 89,1 tūkst. Eur pajamų lėšų, 0,2 tūkst. Eur mokymo lėšų. Planuota surinkti 218,2 tūkst. Eur pajamų už teikiamas paslaugas, faktiškai gauta 164,3 tūkst. Eur, planas neįvykdytas 53,9 tūkst. Eur. Įstaigoms liko nefinansuota 35,2 tūkst. Eur pervestų į biudžetą pajamų.

6-iose miesto gimnazijose, finansuojamose iš savivaldybės išdo, 2020 m. gruodžio 31 d. buvo 117 klasių, kuriose mokėsi 3221 mokinys, įsteigtos 534,24 pareigybės, iš jų 283,24 mokytojų etatai ir 19 trenerių etatų. Suaugusiųjų ir jaunimo mokymo centre (toliau - SJMC) 2020 m. gruodžio 31 d. buvo 20 klasių (t. sk. 3 jaunimo klasės ir 5 projekto klasės), mokėsi 259 mokiniai, įskaitant 29 mokinius jaunimo klasėse ir 51 mokinį projekto klasėse (kartu su pataisos namų mokiniais). SJMC įsteigtos 48,96 pareigybės, iš jų 19,91 mokytojų etatai. SJMC 2020-12-31 buvo 8 pataisos namų klasės (t. sk. 3 projekto klasės), kuriose mokėsi 78 nuteistieji asmenys (t. sk. 30 mokinių projekto klasėse). Gimnazijoms, Suaugusiųjų ir jaunimo mokymo centrui skirta 9336,5 tūkst. Eur, kasinės išlaidos sudaro 9211,2 tūkst. Eur, iš jų 19,0 tūkst. Eur 2019 m. pajamų lėšų likutis ir 10,5 tūkst. Eur 2019 m. skoloms sumokėti skirtos lėšos. Nepanaudoti 154,8 tūkst. Eur, iš jų, 0,2 tūkst. Eur mokymo lėšų, 0,4 tūkst. Eur valstybės biudžeto lėšų, 133,1 tūkst. Eur savivaldybės biudžeto lėšų, 21,1 tūkst. Eur pajamų lėšų. Įstaigos planavo surinkti 39,9 tūkst. Eur pajamų už teikiamas paslaugas, planas neįvykdytas 6,0 tūkst. Eur. Įstaigoms liko nefinansuota 15,1 tūkst. Eur pervestų į biudžetą pajamų.

Penkias neformaliojo vaikų švietimo įstaigas, t.y. Muzikos, Dailės, Gamtos mokyklas, Moksleivių namus ir Atvirą jaunimo centrą 2020 m. gruodžio 31 d. duomenimis lankė 2112

moksleivių, įsteigta 151,95 pareigybės, iš jų 74,25 mokytojų etatai. Šioms įstaigoms išlaikyti skirta 2504,1 tūkst. Eur, kasinės išlaidos – 2424,1 tūkst. Eur, iš jų 30,8 tūkst. Eur 2019 m. pajamų lėšų likutis ir 3,5 tūkst. Eur 2019 m. skoloms sumokėti skirtos lėšos. Nepanaudoti 25,8 tūkst. Eur savivaldybės biudžeto, 84,2 tūkst. Eur 2020 m. uždirbtų pajamų ir 4,3 tūkst. Eur ES finansinės paramos lėšų. Neformaliojo švietimo įstaigos planavo surinkti 193,5 tūkst. Eur pajamų už teikiamas paslaugas, faktiškai gavo 122,9 tūkst. Eur pajamų, planas neįvykdytas 70,6 tūkst. Eur. Tarybos 2020 m. balandžio 30 d. sprendimu Nr. 1-94 Panevėžio miesto atlyginimo už savivaldybės neformaliojo vaikų švietimo ir formalųjį švietimą papildančio ugdymo mokyklose teikiamą neformalųjį vaikų ir suaugusiųjų švietimą mokėjimo tvarkos aprašas papildytas ir numatyta lengvata, kad paskelbus karantiną ir (ar) ekstremaliąją situaciją Lietuvos Respublikoje mokestis netaikomas, vėliau aprašas patikslintas – mokestis nemokamas karantino metu. Liko nefinansuota 13,7 tūkst. Eur pervestų į biudžetą pajamų.

Kitoms švietimo įstaigoms (Švietimo centrui ir Pedagoginei-psichologinei tarnybai) išlaikyti skirti 707,4 tūkst. Eur, kasinės išlaidos 687,1 tūkst. Eur, iš jų 1,4 tūkst. Eur 2019 m. pajamų lėšų likutis ir 0,8 tūkst. Eur 2019 m. skoloms sumokėti skirtos lėšos. Nepanaudoti 16,3 tūkst. Eur 2020 m. uždirbtų pajamų ir 6,2 tūkst. Eur aplinkos lėšų. Įstaigos uždirbo 13,5 tūkst. Eur pajamų, planas neįvykdytas 11,9 tūkst. Eur. Liko nefinansuota 4,4 tūkst. Eur pervestų į biudžetą pajamų. Pedagogų švietimo centrą 2020 m. gruodžio 31 d. lankė 301 moksleivis, įsteigta 18,575 pareigybės, iš jų 2,8 mokytojų etatai. Pedagoginėje-psichologinėje tarnyboje įsteigta 17,25 pareigybės.

Švietimo įstaigos 2020 metais planavo surinkti 2450,5 tūkst. Eur. Įstaigos uždirbo 1839,2 tūkst. Eur pajamų, iš jų įmokos už išlaikymą švietimo įstaigose 1576,9 tūkst. Eur. už prekes ir paslaugas 178,8 tūkst. Eur, už patalpų nuomą 83,5 tūkst. Eur. Planas neįvykdytas 611,3 tūkst. Eur. Dėl COVID-19 pandemijos įvesto karantino ir veiklų ribojimo nesurinkta pajamų už išlaikymą švietimo įstaigose 524,9 tūkst. Eur, už paslaugas 67 tūkst. Eur, negauta pajamų už patalpų nuomą 19,4 tūkst. Eur.

Visuomenės iniciatyvų skatinimo ir saugumo užtikrinimo programa. Programai skirti 67,0 tūkst. Eur, kasinės išlaidos – 63,3 tūkst. Eur. Lėšos panaudotos taip: 13,1 tūkst. Eur – jaunimo organizacijų projektams, 0,4 tūkst. Eur - jaunimo organizacijų mokymui, 10,4 tūkst. Eur – nevyriausybinų organizacijų projektams, 24,9 tūkst. Eur – neigiamų socialinių veiksnių prevencijos projektams finansuoti, 5,1 tūkst. Eur – vietos bendruomenių veiklos išlaidoms, 1,4 tūkst. Eur – jaunimui įtraukti į nevyriausybinų organizacijų veiklą ir jaunimo politikai mieste įgyvendinti, 4,0 tūkst. Eur – įgyvendinti jaunimo savanorišką tarnybą ir 4,0 tūkst. Eur – atviro darbo su jaunimo vystymui, vykdant mobilias jaunimo užimtumo veiklas. Įstaigoms gražinus nepanaudotą finansavimą, vykdant projektus, nepanaudoti 3,7 tūkst. Eur, iš jų: 1,0 tūkst. Eur

jaunimo organizacijų projektams, 0,1 tūkst. Eur jaunimui įtraukti į nevyriausybinių organizacijų veiklą, 0,9 tūkst. Eur vietos bendruomenių veiklos išlaidoms, 0,1 tūkst. Eur neigiamų socialinių veiksmų prevencijos projektams finansuoti ir 1,6 tūkst. Eur nevyriausybinių organizacijų projektams finansuoti.

Socialinės paramos įgyvendinimo programa. Programai patvirtintame biudžete skirti 12603,6 tūkst. Eur. Per metus asignavimai padidinti 1524,1 tūkst. Eur, patikslinti asignavimai sudaro 14127,7 tūkst. Eur, kasinės išlaidos sudaro 12714,3 tūkst. Eur. Programoje apskaitomos lėšos, skirtos trims socialinės paskirties įstaigoms išlaikyti, pašalpoms mokėti ir kitai socialinei paramai, taip pat iš programai skirtų asignavimų pritaikomas būstas neįgaliesiems, kompensuojamos transporto išlaidos, teisę į transporto lengvatas turintiems asmenims, organizuojamas socialinio darbuotojo dienos renginys.

Jaunuolių dienos centrui skirti 663,1 tūkst. Eur, kasinės išlaidos – 653,4 tūkst. Eur. 2020 m. centras vietoj planuotų 43,0 tūkst. Eur uždirbo 42,0 tūkst. Eur pajamų, panaudojo 35,2 tūkst. Eur. Iš bendrų panaudotų asignavimų 330,1 tūkst. Eur yra valstybės biudžeto speciali tikslinė dotacija valstybinėms (valstybės perduotoms savivaldybėms) funkcijoms atlikti, 279,7 tūkst. Eur savivaldybės biudžeto lėšos, 8,4 tūkst. Eur valstybės biudžeto lėšos darbuotojų vienkartinėms premijoms ir 35,2 tūkst. Eur uždirbtos pajamos. Kasinių išlaidų struktūra: 86,6 proc. lėšų panaudoti darbo užmokesčiui ir socialinio draudimo įmokoms, 13,0 proc. – prekėms ir paslaugoms, 0,3 proc. socialinei paramai ir 0,1 proc. ilgalaikiam nematerialiajam turtui įsigyti. Nepanaudoti 1,9 tūkst. Eur savivaldybės biudžeto lėšų ir 7,8 tūkst. Eur pajamų lėšų (dėl šalyje įvesto karantino apribojus įstaigos veiklas buvo mažesnis nei planuotas pirkimų poreikis). Valstybės lėšos panaudotos 100 proc. Centre metų pabaigoje buvo įsteigta 43 pareigybės, metų pabaigoje paslaugų gavėjų skaičius – 70.

Socialinių paslaugų centrui 2020 m. skirti 3175,3 tūkst. Eur, kasinės išlaidos – 3173,7 tūkst. Eur, darbo užmokesčiui išleisti 2618,6 tūkst. Eur, socialinio draudimo įmokoms – 38,5 tūkst. Eur, prekėms ir paslaugoms – 460,5 tūkst. Eur, 9,1 tūkst. Eur – socialinei paramai ir 47,0 tūkst. Eur – turtui įsigyti. Iš panaudotų asignavimų 2275,7 tūkst. Eur yra savivaldybės biudžeto lėšos, 610,5 tūkst. Eur – valstybės biudžeto speciali tikslinė dotacija, 71,8 tūkst. Eur – valstybės biudžeto lėšos darbuotojų vienkartinėms premijoms mokėti, 109,7 tūkst. Eur – pajamos, gautos už teikiamas paslaugas, 98,2 tūkst. Eur – Europos Sąjungos finansinės paramos lėšos, 4,4 tūkst. Eur – 2019 m. pajamų likutis ir 3,3 tūkst. Eur – 2019 m. savivaldybės biudžeto lėšų likutis 2019-12-31 įsiskolinimas padengti. Įstaiga uždirbo 113,6 tūkst. Eur pajamų vietoj planuotų 115,0 tūkst. Eur. 2020 m. centras nepanaudojo 3,9 tūkst. Eur uždirbtų pajamų, todėl metų pabaigoje turėjo 3,9 tūkst. Eur lėšų likutį, kurį naudos 2021 m. būtiniausioms reikmėms. Centras nepanaudojo 9,4 tūkst. Eur 2020 m. skirtų lėšų, iš jų: 2,0 savivaldybės biudžeto lėšų, 5,3 tūkst. Eur pajamų lėšų, 2,1 tūkst.

Eur. ES lėšos. Dėl paskelbto šalyje karantino bei apribojimų dėl koronaviruso COVID-19 plitimo sumažėjo pirkimų poreikis, neįvyko planuotos komandiruotės, mokymai ir kt. Įstaiga vykdė ES finansinės paramos fondų finansuojamą projektą „Integralios pagalbos paslaugų, teikiamų namuose plėtra ir kokybės gerinimas Panevėžio mieste“. Per metus integralios pagalbos paslaugos suteiktos 31 projekto dalyviui. Nepanaudoti 2,1 tūkst. Eur, projektas tęstinis, todėl skirtos lėšos bus įsisavintos 2021 metais.

Per ataskaitinį laikotarpį įstaiga įsigijo ilgalaikio materialaus ir nematerialaus turto už 47,0 tūkst. Eur, iš jų: programinę įrangą su licenzija, personalo valdymo modulį „Biudžetas VS“, kompiuterius, daugiafunkcinį kopijuoklį, kavos aparatą, išmanųjį telefoną, automatiškai atsidarančias vidaus duris, vertikalių neigaliųjų keltuvaž, stebėjimo įrangą.

2020 m. sausio 1 d. Centre dirbo 189 darbuotojai. Nuo metų pradžios šis skaičius padidėjo 5 darbuotojais, iki 194 darbuotojų. Personalo skaičius augo įsteigus bendruomeninių vaikų globos namus ketvirtame bute. 2020 m. centras teikė įvairias paslaugas: socialinės priežiūros paslaugų neįgaliems ir pagyvenusiems asmenims jų namuose vidutiniškai per mėnesį buvo teikiama 306 asmenims (suteiktos per metus 65346 paslaugų), laikino apgyvendinimo ir nakvynės paslaugos suteiktos 736 asmenims (2516 paslaugų) transporto paslaugomis pasinaudojo 655 asmenys, per metus išduotos 551 techninės pagalbos priemonės, 219 socialinės rizikos ir signalinėms šeimoms, kuriose auga 383 vaikai suteikta 20047 bendrųjų ir socialinių paslaugų, per metus trumpalaikes socialinės globos paslaugos teiktos 20 asmenų ir įvairių kitų paslaugų. Bendruomeniniuose vaikų globos namuose gyveno 30 vaikai.

Panevėžio specialioji mokykla-daugiafunkcis centras yra švietimo paskirties įstaiga, teikianti socialines dienos paslaugas. Mokykloje suformuotos 3 jungtinės lavinamosios klasės, 2 socialinių įgūdžių ir 1 ikimokyklinio - priešmokyklinio amžiaus vaikų grupė. Įstaigai finansuoti 2020 m. skirti 712,2 tūkst. Eur, kasinės išlaidos sudaro 700,1 tūkst. Eur, iš jų: 256,1 tūkst. Eur yra savivaldybės biudžeto lėšos, 210,4 tūkst. Eur valstybės biudžeto speciali tikslinė dotacija valstybinėms (valstybės perduotoms savivaldybėms) funkcijoms atlikti, 0,2 tūkst. Eur valstybės biudžeto lėšos skaitmeniam ugdymui, 2,1 tūkst. Eur valstybės biudžeto lėšos pedagogų skaičiaus optimizavimui, 123,2 tūkst. Eur ugdymo reikmių lėšos, 54,3 tūkst. Eur, valstybės lėšos regioninėms įstaigoms (klasėms) finansuoti, 51,4 tūkst. Eur gautos pajamos už paslaugas, 2,4 tūkst. Eur 2019 m. specialiųjų lėšų likutis. Visos lėšos panaudotos 100 proc, išskyrus savivaldybės biudžeto (nepanaudoti 13,4 tūkst. Eur) ir pajamų lėšos (nepanaudoti 1,1 tūkst. Eur). Didžiausią nepanaudotų lėšų dalį sudaro darbo užmokesčio ir socialinio draudimo įmokos 14,1 tūkst. Eur (dėl darbuotojų sergamumo). Pajamų už paslaugas planavo gauti 52,5 tūkst. Eur, faktiškai uždirbo 55,8 tūkst. Eur arba 3,3 tūkst. Eur daugiau. Daugiausia lėšų, t. y. 582,0 tūkst. Eur įstaiga panaudojo darbo užmokesčiui ir socialinio draudimo įmokoms, 89,9 tūkst. Eur prekėms ir

paslaugoms, 11,1 tūkst. Eur socialinei paramai ir 17,1 tūkst. Eur turtui įsigyti. Centras įsigijo el. viryklę, ažūrinę sienutę, įrangą relaksacijos kambariui (sienos skydą begalybės tyrinėtojams, šviečiantį pluoštą su pluošto šukomis, vandens muzikinę lovą, burbulų vamzdį) ir kt. Ataskaitinio laikotarpio pabaigoje buvo įsteigtos 39,98 pareigybės (nustatytas didžiausias leistinas pareigybių skaičius 45 pareigybės). 2020 m. gruodžio 31 d. centre dienos socialinės paslaugos teikiamos 27 ugdytiniaams, turintis sunkią kompleksinę negalią.

2020 metais Socialinių reikalų skyriui finansuoti skirti 8256,7 tūkst. Eur, kasinės išlaidos sudaro 7176,0 tūkst. Eur (su 214,5 tūkst. Eur likučiu skoloms mokėti), iš jų: 3621,3 tūkst. Eur yra savivaldybės biudžeto lėšos, 2343,3 tūkst. Eur valstybės biudžeto speciali tikslinė dotacija valstybinėms (valstybės perduotoms savivaldybėms) funkcijoms atlikti, 1211,4 tūkst. Eur valstybės biudžeto lėšos teikti piniginę socialinę paramą nepasiturintiems gyventojams laikinai nevertinant turimo turto.

Paramos mirties atveju pašalpoms skirti 401,6 tūkst. Eur ir panaudoti 401,3 tūkst. Eur, iš jų: 396,9 tūkst. Eur – laidojimo pašalpoms ir 4,4 tūkst. Eur – užsienyje mirusių asmenų palaikams į Lietuvą parvežti. Pašalpos išmokėtos 1273 asmenims, parvežti 3 asmenų palaikai.

Socialinei paramai mokiniams (maisto produktams įsigyti) skirti ir ir panaudoti 639,5 tūkst. Eur, mokinio reikmėms skirti 117,0 tūkst. Eur, panaudoti 116,5 tūkst. Eur. Nemokamą maitinimą gavo 3438 vaikai, paramą mokinio reikmėms 1494 vaikai.

Socialinėms pašalpoms mokėti skirti 2276,4 tūkst. Eur, panaudoti 1762,6 tūkst. Eur, iš jų: 621,4 tūkst. Eur valstybės biudžeto lėšos, 1141,2 tūkst. Eur savivaldybės biudžeto lėšos. Liko nepanaudoti 513,8 tūkst. Eur savivaldybės biudžeto lėšų dėl skirtų papildomų valstybės biudžeto lėšų. Paramą gavo 3893 asmenys.

Kompensacijoms už būsto šildymą, karštą ir šaltą vandenį skirta 998,1 tūkst. Eur, panaudota 535,8 tūkst. Eur, iš jų: savivaldybės biudžeto lėšos 395,8 tūkst. Eur, valstybės biudžeto lėšos 140,0 tūkst. Eur. Liko nepanaudoti 462,3 tūkst. Eur savivaldybės biudžeto lėšų dėl papildomai skirtų valstybės biudžeto lėšų. Kompensacijoms už būsto šildymą šilumą tiekiant centralizuotai – 200,2 tūkst. Eur (5193 šeimų), kompensacijoms už karštą vandenį (pervedant AB „Panevėžio energija“) – 10,8 tūkst. Eur (1196 šeimų), kompensacijoms už šaltą vandenį (pervedant UAB „Aukštaitijos vandenys“) – 4,3 tūkst. Eur (1006 šeimos), kompensacijoms už dujas būsto šildymui ir karštam vandeniui – 15,1 tūkst. Eur (208 šeimos), kompensacijoms už kietą kurą būsto šildymui ir karštam vandeniui – 48,8 tūkst. Eur (311 šeimos), kompensacijoms už elektrą būsto šildymui ir karštam vandeniui – 0,2 tūkst. Eur (4 šeimos), kompensacijoms pagal šilumos taupymo projektus – 256,4 tūkst. Eur (1119 šeimos).

Socialinės paramos išmokoms iš biudžeto lėšų mokėti skirta 985,0 tūkst. Eur, panaudota 923,2 tūkst. Eur, iš jų 473,2 tūkst. Eur savivaldybės biudžeto lėšų, 450,0 tūkst. Eur valstybės

biudžeto lėšų. Liko nepanaudoti 61,8 tūkst. Eur savivaldybės biudžeto lėšų dėl papildomai skirtų valstybės biudžeto lėšų. Vienkartines pašalpas gavo 2264 socialiai remtini asmenys.

Socialinėms paslaugoms iš savivaldybės biudžeto skirti 895,0 tūkst. Eur, panaudota 755,9 tūkst. Eur. Liko nepanaudoti 139,1 tūkst. Eur savivaldybės biudžeto lėšų dėl mažiau suteiktų socialinių paslaugų. Dienos socialines paslaugas gavo 8, trumpalaikės – 1, ilgalaikės – 108 asmenų, iš jų 20 vaikų.

Socialinėms paslaugoms asmenims su sunkia negalia skirti 1014,1 tūkst. Eur, panaudoti 1012,8 tūkst. Eur. Liko nepanaudoti 1,3 tūkst. Eur dėl sumažėjusio paslaugų gavėjų skaičiaus. Dienos socialinės globos paslaugas gavo 4, trumpalaikės – 18, ilgalaikės – 211, integralios pagalvos – 22 asmenys.

Tėvų globos netekusių vaikų globai skirti 332,0 tūkst. Eur, panaudoti 330,8 tūkst. Eur (113 asmenų).

Kompensacijoms nepriklausomybės gynėjams skirti ir panaudoti 0,3 tūkst. Eur (1 asmuo).

Kompensacijoms būsto nuomos išlaidoms padengti skirti 20,5 tūkst. Eur, panaudoti 18,8 tūkst. Eur (80 asmenų). Nepanaudoti 1,7 tūkst. Eur, kadangi kreipėsi mažiau nei planuota asmenų.

Užimtumo didinimo programai iš valstybės biudžeto gauti ir panaudoti 154,1 tūkst. Eur ir iš savivaldybės biudžeto skirti 350,0 tūkst. Eur, panaudoti 237,3 tūkst. Eur. Laikinosius darbus dirbo 133 asmenys. Lėšos nepanaudotos, nes negauta tiek darbdavių pasiūlymų, kiek planuota lėšų.

Neįgalių žmonių socialinės reabilitacijos programai skirti ir panaudoti 68,6 tūkst. Eur, agentūrai „SOS vaikai“ už komunalines paslaugas sumokėti pervesti 3,9 tūkst. Eur (skirti 4,5 tūkst. Eur).

Socialinių reikalų skyrius 2019 m. biudžeto likučio lėšas, skirtas skoloms sumokėti (214,5 tūkst. Eur) panaudojo taip: 58,0 tūkst. Eur – kompensacijoms už būsto šildymą ir vandenį, 133,5 tūkst. Eur socialinėms pašalpoms ir 23,1 tūkst. Eur – vienkartinėms pašalpoms.

Užimtumo didinimo moduliui įgyvendinti patvirtintame biudžete skirti 89,7 tūkst. Eur, patikslinus biudžetą skirti 13,4 tūkst. Eur, panaudoti 9,1 tūkst. Eur. Dėl karantino projekto veiklos pradėtos vykdyti tik rugsėjo mėn., todėl projekto vykdymui skirtos ES fondo lėšos buvo sumažintos. Projektas tęstinis – lėšos bus naudojamos kitais metais.

Kompensacijoms už lengvatinių keleivių vežimą skirti 1139,0 tūkst. Eur, gauti ir panaudoti su 2019 m. lėšų likučiu (25,6 tūkst. Eur) 954,7 tūkst. Eur, iš jų: 890,8 tūkst. Eur sumokėti UAB „Panevėžio autobusų parkas“ už lengvatinių keleivių vežimą, 38,3 tūkst. Eur – moksleivių transporto išlaidoms, 25,6 tūkst. Eur – 2019 m. skoloms. Nepanaudoti – 209,9 tūkst. Eur dėl šalyje paskelbto karantino ir įvestų ribojimų sumažėjus keleivių srautams.

Būstui žmonėms su negalia pritaikyti skirti 160,0 tūkst. Eur, panaudoti 45,6 tūkst. Eur. Iš viso pritaikyti 17 būstų aplinka neįgaliesiems, 30,2 tūkst. Eur panaudota remontams, 5 pareikėjams sumontuoti keltuvai už 15,4 tūkst. Eur. Likusios lėšos nepanaudos, nes nebuvo poreikio.

Socialinio darbuotojo, Neįgaliųjų dienos renginiams paminėti skirti 8,0 tūkst. Eur, panaudoti 1,7 tūkst. Eur. Dėl šalyje paskelbto karantino ir įvestų ribojimų renginiams nepanaudotos visos planuotos lėšos.

Visuomenės sveikatos rėmimo specialioji programa. Programai patvirtintame biudžete skirti 896,6 tūkst. Eur. Per metus asignavimai padidinti 341,2 tūkst. Eur, patikslinti asignavimai sudaro 1237,8 tūkst. Eur, kasinės išlaidos – 1234,3 tūkst. Eur (su 2019 m. lėšų likučiu), iš jų: 115,9 tūkst. Eur savivaldybės biudžeto lėšos, 2,2 tūkst. Eur pajamų lėšos, 762,5 tūkst. Eur valstybės biudžeto specialioji tikslinė dotacija (valstybės perduotoms savivaldybėms) funkcijoms atlikti, 306,1 tūkst. Eur valstybės biudžeto lėšos patirtoms materialinių išteklių teikimo, siekiant šalinti COVID-19 ligos (koronaviruso infekcijos) padarinius ir valdyti jos plitimą esant valstybės lygio ekstremaliajai situacijai, išlaidoms kompensuoti, 36,6 tūkst. Eur valstybės biudžeto lėšos plėtoti visuomenės psichikos sveikatos stiprinimo ir prevencijos paslaugas, 11,0 tūkst. Eur ES lėšų.

Savivaldybės administracijos programos priemonėms vykdyti skirti 349,3 tūkst. Eur, panaudoti 393,0 tūkst. Eur, iš jų: 77,5 tūkst. Eur 2019 m. likučio lėšos, 9,4 tūkst. Eur valstybės lėšos valstybinėms (valstybės perduotoms savivaldybėms) funkcijoms vykdyti ir 306,1 tūkst. Eur valstybės biudžeto lėšos patirtoms materialinių išteklių teikimo, siekiant šalinti COVID-19 ligos (koronaviruso infekcijos) padarinius ir valdyti jos plitimą esant valstybės lygio ekstremaliajai situacijai, išlaidoms kompensuoti. Liko nepanaudoti 166,3 tūkst. Eur savivaldybės biudžeto lėšų, skirtų valdyti COVID-19 ligos plitimą, gavus finansavimą iš valstybės biudžeto lėšų. Iš valstybės biudžeto gauti 9,4 tūkst. Eur neveiksnių asmenų būklės peržiūrėjimo komisijos nariams apmokėti už darbą.

Taip pat šioje programoje apskaitomos lėšos, skirtos Visuomenės sveikatos biurui finansuoti – 888,5 tūkst. Eur, panaudoti 841,3 tūkst. Eur, iš jų: 26,1 tūkst. Eur savivaldybės biudžeto lėšos, 753,1 tūkst. Eur valstybės lėšos valstybinėms (valstybės perduotoms savivaldybėms) funkcijoms vykdyti, 36,6 tūkst. Eur valstybės biudžeto lėšos, plėtoti visuomenės psichikos sveikatos stiprinimo ir prevencijos paslaugas, 11,0 tūkst. Eur Europos Sąjungos finansinės paramos lėšos (finansuotas projektas „Sveikos gyvensenos skatinimas Panevėžio mieste), 12,3 tūkst. Eur 2019 m. savivaldybės biudžeto lėšų likutis, 2,2 tūkst. Eur 2019 m. uždirbtų pajamų lėšų likutis. Iš valstybės biudžeto mokinių sveikatos priežiūrai, sveikatos stiprinimui bei stebėsenai ir savižudybių prevencijai atitinkamai skirti 421,2 tūkst. Eur, 238,2

tūkst. Eur ir 94,3 tūkst. Eur. Nepanaudoti 0,6 tūkst. Eur valstybės, 7,9 tūkst. Eur savivaldybės, 2,8 tūkst. Eur pajamų ir 50,3 tūkst. Eur Europos Sąjungos finansinės paramos lėšų, bet panaudotas 14,5 tūkst. Eur 2019 m. lėšų likutis. Dėl įvesto karantino ribojimų sustabdytos suplanuotos veiklos. Biuras uždirbo 0,6 tūkst. Eur (planas 2,8 tūkst. Eur) už vykdytas švietėjiškas programas. 2019 m. pabaigoje biure įsteigta 39 pareigybės, iš kurių 33,5 etato visuomenės priežiūros specialistų.

Mokėtinis ir gautinis sumos

Biudžeto lėšų mokėtinų sumų (kreditinis įsiskolinimas) likutis 2020 metų pradžioje sudarė 5532,0 tūkst. Eur, per metus jos padidėjo 2880,3 tūkst. Eur ir 2020-12-31 sudarė 8412,3 tūkst. Eur.

Didžiausios skolos (be paskolų) yra už gruodžio mėnesį suteiktas paslaugas ar atliktus darbus, t.y. komunalines paslaugas, miesto tvarkymo darbus, socialines išmokas ir paramą, materialiojo turto įsigijimą. Duomenys apie mokėtinų sumų pasikeitimą pateikti lentelėje.

Išlaidų straipsniai	Mokėtinis sumos (tūkst. Eur)		
	2020-01-01	2020-12-31	Pasikeitimas
Darbo užmokestis	48,2	3,8	-44,4
Socialinio draudimo įmokos	14,8	0,8	-14,0
Mitybos išlaidos	28,8	14,4	-14,4
Medikamentų ir medicininių prekių bei paslaugų įsigijimo išlaidos	0,4	1,1	0,7
Ryšių paslaugų įsigijimo išlaidos	3,4	3,3	-0,1
Transporto išlaikymo ir transporto paslaugų įsigijimo išlaidos	2,1	1,3	-0,8
Aprangos ir patalynės įsigijimo išlaidos	0,2	0,2	
Gyvenamųjų vietovių viešojo ūkio išlaidos	34,2	71,5	37,3
Materialiojo ir nematerialiojo turto nuomos išlaidos	0,1		-0,1
Materialiojo turto paprastojo remonto prekių ir paslaugų įsigijimo išlaidos	9,6	1,2	-8,4
Komunalinių paslaugų įsigijimo išlaidos	85,1	95,1	10,0
Informacinių technologijų prekių ir paslaugų įsigijimo išlaidos	0,6	1,1	0,5
Reprezentacinės išlaidos	0,7		-0,7
Kitos prekių ir paslaugų įsigijimo išlaidos	38,4	27,1	-11,3
Socialinės išmokos	248,4	253,2	4,8
Kitos išlaidos	47,6	47,8	0,2
Materialiojo ir nematerialiojo turto įsigijimo išlaidos	46,5	113,8	67,3
Finansinių įsipareigojimų vykdymo išlaidos	4922,9	7776,6	2853,7

(grąžintinos skolos)			
Iš viso	5532,0	8412,3	2880,3

Negrąžintų paskolų likutis 2020-12-31 yra 7776,6 tūkst. Eur, iš jų 3539,0 tūkst. Eur valstybės biudžeto trumpalaikė paskola (2020 m. laikinam pajamų trūkumui padengti). Paskolos sudaro 92,4 proc. visų mokėtinų sumų. Savivaldybė pagal sudarytas sutartis skolinga: AB SEB bankui 2020,1 tūkst. Eur, Luminor Bank AB Lietuvos skyriui 528,2 tūkst. Eur, Danske Bank A/S Lietuvos filialui 119,4 tūkst. Eur, AB Šiaulių bankui 1534,6 tūkst. Eur ir įsipareigojimai pagal daugiabučių namų bendrijų paskolas sudaro 35,3 tūkst. Eur. LR finansų ministerijai negrąžintos trumpalaikės paskolos likutis – 3539,0 tūkst. Eur.

Strateginio planavimo ir finansų skyriaus vedėjos pavaduotoja

Greta Plungienė

PANEVĖŽIO MIESTO SAVIVALDYBĖ
(dokumento sudarytojo (savivaldybės) pavadinimas)

**BIUDŽETO PAJAMŲ IR IŠLAIDŲ PLANO VYKDYMO 2020 M. gruodžio 31 D.
ATASKAITA
metinė**

(metinė, 1 ketvirčio, pusmečio, devynių mėnesių)

2021-02-04

(data)

Panevėžys

(sudarymo vieta)

Savivaldybės kodas: **10**

(tūkst. eurų)

Pajamų ekonominės klasifikacijos kodas						Pajamų pavadinimas	Eil.Nr.	Patikslintas ataskaitinio laikotarpio planas	Vykdymas
1						2	3	4	5
1	1					Mokesčiai (2+4+10)	1	53895.0	51324.8
1	1	1				Pajamų ir pelno mokesčiai	2	50655.0	48057.2
1	1	1	1			Gyventojų pajamų mokestis	3	50655.0	48057.2
1	1	3				Turto mokesčiai (5+8+9)	4	3075.0	3115.1
1	1	3	1			Žemės mokestis	5	530.0	530.3
1	1	3	1	1	1	Fizinių asmenų žemės mokestis	6	410.0	407.9
1	1	3	1	1	2	Juridinių asmenų žemės mokestis	7	120.0	122.4
1	1	3	2			Paveldimo turto mokestis	8	45.0	54.8
1	1	3	3			Nekilnojamojo turto mokestis	9	2500.0	2530.0
1	1	4				Prekių ir paslaugų mokesčiai (11+12+13)	10	165.0	152.5
1	1	4	5	1	1	Loterijų ir lošimų mokesčiai	11		
1	1	4	7	1	1	Mokesčiai už aplinkos teršimą	12	165.0	152.5
1	1	4	7	1	2	Kiti mokesčiai	13		
1	3					Dotacijos (15+18+21+24)	14	62403.1	54151.4
1	3	1				Dotacijos iš užsienio šalių	15	0.0	0.0
1	3	1	1	1	1	Dotacijos iš užsienio šalių einamiesiems tikslams	16		
1	3	1	2	1	1	Dotacijos iš užsienio šalių turtui įsigyti	17		
1	3	2				Dotacijos iš tarptautinių organizacijų	18	0.0	0.0
1	3	2	1	1	1	Dotacijos iš tarptautinių organizacijų einamiesiems tikslams	19		
1	3	2	2	1	1	Dotacijos iš tarptautinių organizacijų turtui įsigyti	20		
1	3	3				Europos Sąjungos finansinės paramos lėšos	21	0.0	0.0
1	3	3	1	1	1	Europos Sąjungos finansinės paramos lėšos einamiesiems tikslams	22		
1	3	3	2	1	1	Europos Sąjungos finansinės paramos lėšos turtui įsigyti	23		
1	3	4				Dotacijos iš kitų valdžios sektoriaus subjektų (25+32)	24	62403.1	54151.4
1	3	4	1			Dotacijos iš kitų valdžios sektoriaus subjektų einamiesiems tikslams (26+30+31)	25	42575.2	41980.5
1	3	4	1	1	1	Speciali tikslinė dotacija savivaldybėms einamiesiems tikslams, iš viso (27+28+29)	26	32442.0	32419.5
						Valstybinėms (valstybės perduotoms savivaldybėms) funkcijoms atlikti	27	4613.6	4592.3

Pajamų ekonominės klasifikacijos kodas						Pajamų pavadinimas	Eil.Nr.	Patikslintas ataskaitinio laikotarpio planas	Vykdymas
1						2	3	4	5
						Mokinio krepšeliui finansuoti	28	25883.7	25882.5
						Kita tikslinė dotacija	29	1944.7	1944.7
1	3	4	1	1	4	Dotacija savivaldybėms iš Europos Sąjungos, kitos tarptautinės finansinės paramos ir bendrojo finansavimo lėšų einamiesiems tikslams	30	4230.6	3668.6
1	3	4	1	1	5	Kitos dotacijos einamiesiems tikslams	31	5902.6	5892.4
1	3	4	2			Dotacijos iš kitų valdžios sektoriaus subjektų turtui įsigyti (33+38+39)	32	19827.9	12170.9
1	3	4	2	1	1	Speciali tikslinė dotacija savivaldybėms turtui įsigyti, iš viso (34+35+36+37)	33	66.4	66.4
						Valstybinėms (valstybės perduotoms savivaldybėms) funkcijoms atlikti	34		
						Mokinio krepšeliui finansuoti	35	30.4	30.4
						Ilgalaikiam materialiajam ir nematerialiajam turtui įsigyti	36		
						Kita tikslinė dotacija	37	36.0	36.0
1	3	4	2	1	4	Dotacija savivaldybėms iš Europos Sąjungos, kitos tarptautinės finansinės paramos ir bendrojo finansavimo lėšų turtui įsigyti	38	14254.0	7097.1
1	3	4	2	1	5	Kitos dotacijos turtui įsigyti	39	5507.5	5007.4
1	4					Kitos pajamos (41+53+61+62)	40	5872.3	4957.9
1	4	1				Turto pajamos (42+46+47+48+52)	41	1630.0	1411.5
1	4	1	1			Palūkanos (43+44+45)	42	0.0	-1.7
1	4	1	1	1		Palūkanos už paskolas	43		-1.7
1	4	1	1	2		Palūkanos už indėlius, depozitus ir sąskaitų likučius	44		
1	4	1	1	3		Palūkanos už vertybinius popierius (išskyrus akcijas)	45		
1	4	1	2			Dividendai ir kitos pelno įmokos	46	600.0	530.0
1	4	1	4			Nuomos mokesčiai už valstybinę žemę	47	1000.0	843.9
1	4	1	5			Mokesčiai už valstybinius gamtos išteklius (49+50+51)	48	30.0	39.3
1	4	1	5	1	1	Mokesčiai už medžiojamųjų gyvūnų išteklius	49		
1	4	1	5	1	2	Kiti mokesčiai už valstybinius gamtos išteklius	50	30.0	39.3
1	4	1	5	1	3	Angliavandenilių išteklių mokestis	51		
1	4	1	6			Mokestis už valstybės turto naudojimą patikėjimo teise	52		
1	4	2				Pajamos už prekes ir paslaugas (54+55+56+57+60)	53	4077.3	3274.5
1	4	2	1	1	1	Biudžetinių įstaigų pajamos už prekes ir paslaugas	54	705.4	467.2
1	4	2	1	2	1	Pajamos už ilgalaikio ir trumpalaikio materialiojo turto nuomą	55	548.8	516.5
1	4	2	1	4	1	Įmokos už išlaikymą švietimo, socialinės apsaugos ir kitose įstaigose	56	2288.1	1757.1
1	4	2	1	6		Rinkliavos (58+59)	57	535.0	533.7
1	4	2	1	6	1	Valstybės rinkliava	58	50.0	59.0
1	4	2	1	6	2	Vietinė rinkliava	59	485.0	474.7
1	4	2	1	7		Kitos pajamos	60		
1	4	3				Pajamos iš baudų, konfiskuoto turto ir kitų netesybų	61	65.0	69.9
1	4	4				Kitos neišvardintos pajamos	62	100.0	202.0
4	1					Materialiojo ir nematerialiojo turto realizavimo pajamos (64+79+84+87)	63	150.0	337.0
4	1	1				Ilgalaikio materialiojo turto realizavimo pajamos (65+66+70+74+78)	64	150.0	337.0
4	1	1	1			Žemės realizavimo pajamos	65	100.0	176.1

Pajamų ekonominės klasifikacijos kodas					Pajamų pavadinimas	Eil.Nr.	Patikslintas ataskaitinio laikotarpio planas	Vykdymas
1					2	3	4	5
4	1	1	2		Pastatų ir statinių realizavimo pajamos (67+68+69)	66	50.0	160.4
4	1	1	2	1	Gyvenamųjų namų realizavimo pajamos	67		157.2
4	1	1	2	2	Negyvenamųjų pastatų realizavimo pajamos	68	50.0	3.2
4	1	1	2	3	Infrastruktūros ir kitų statinių realizavimo pajamos	69		
4	1	1	3		Mašinų ir įrenginių realizavimo pajamos (71+72+73)	70	0.0	0.5
4	1	1	3	1	Transporto priemonių realizavimo pajamos	71		0.5
4	1	1	3	2	Kitų mašinų ir įrenginių realizavimo pajamos	72		
4	1	1	3	3	Ginklų ir karinės įrangos realizavimo pajamos	73		
4	1	1	4		Kultūros ir kitų vertybių realizavimo pajamos (75+76+77)	74	0.0	0.0
4	1	1	4	1	Muziejinių vertybių realizavimo pajamos	75		
4	1	1	4	2	Antikvarinių ir kitų meno kūrinių realizavimo pajamos	76		
4	1	1	4	3	Kitų vertybių realizavimo pajamos	77		
4	1	1	5		Kito ilgalaikio materialiojo turto realizavimo pajamos	78		
4	1	2			Nematerialiojo turto realizavimo pajamos (80+81+82+83)	79	0.0	0.0
4	1	2	1	2	Kompiuterinės programinės įrangos realizavimo pajamos	80		
4	1	2	1	3	Patentų, licencijų realizavimo pajamos	81		
4	1	2	1	4	Literatūros ir meno kūrinių realizavimo pajamos	82		
4	1	2	1	5	Kito nematerialiojo turto realizavimo pajamos	83		
4	1	3			Atsargų realizavimo pajamos (85+86)	84	0.0	0.0
4	1	3	1		Strateginių ir neliečiamųjų atsargų realizavimo pajamos	85		
4	1	3	2		Kitų atsargų realizavimo pajamos	86		
4	1	4			Biologinio turto ir žemės gelmių realizavimo pajamos	87		
					IŠ VISO PAJAMŲ (1+14+40+63)	88	122320.4	110771.1
					ĮPLAUKOS IŠ FINANSINIO TURTO IR ĮSIPAREIGOJIMŲ (90+95)	89	4311.0	5024.1
4	2				Finansinio turto sumažėjimo pajamos (finansinio turto pardavimo pajamos / grįžusios finansinės investicijos) (91+94)	90	0.0	0.0
4	2	1			Vidaus finansinio turto sumažėjimo pajamos (surinktas iš rezidentų finansinis turtas) (92+93)	91	0.0	0.0
4	2	1	5	1	Akcijos (parduotos) ir kitas nuosavas kapitalas	92		
4	2	1	7	1	Kitos gautinos sumos (surinktos)	93		
4	2	2			Užsienio finansinio turto sumažėjimo pajamos (surinktas iš nerezidentų finansinis turtas)	94		
4	3				Finansinių įsipareigojimų prisiėmimo pajamos (skolinimasis) (96+100)	95	4311.0	5024.1
4	3	1			Vidaus finansinių įsipareigojimų prisiėmimo pajamos (pasiskolinta iš kreditorių rezidentų)	96	4311.0	5024.1
4	3	1	4	1	Paskolos (gautos) (98+99)	97	4311.0	5024.1
4	3	1	4	1	Trumpalaikės paskolos (gautos)	98		3539.0
4	3	1	4	2	Ilgalaikės paskolos (gautos)	99	4311.0	1485.1
4	3	2			Užsienio finansinių įsipareigojimų prisiėmimo pajamos (pasiskolinta iš kreditorių nerezidentų)	100	0.0	0.0
4	3	2	4	1	Paskolos (gautos) (102+103)	101	0.0	0.0

Pajamų ekonominės klasifikacijos kodas						Pajamų pavadinimas	Eil.Nr.	Patikslintas ataskaitinio laikotarpio planas	Vykdymas
1						2	3	4	5
4	3	2	4	1	1	Trumpalaikės paskolos (gautos)	102		
4	3	2	4	1	2	Ilgalaikės paskolos (gautos)	103		
						Metų pradžios lėšų likutis	104	8527.7	8527.7
						iš jo: praėjusių metų nepanaudota pajamų dalis, kuri viršija praėjusių metų panaudotus asignavimus	105	8496.6	8496.6
						IŠ VISO (88+89+104)	106	135159.1	124322.9

Panevėžio miesto savivaldybės administracija
(dokumento sudarytojo (savivaldybės) pavadinimas)

**BIUDŽETO IŠLAIDŲ SĄMATOS VYKDYMO 2020 M. GRUODŽIO 31 D.
ATASKAITA
metinė**

(metinė, 1 ketvirčio, pusmečio, devynių mėnesių)

2021 M. SAUSIO 29 D. Nr.

(data)

Panevėžys

(sudarymo vieta)

Savivaldybės kodas : **10**

Funkcijos kodas:

--	--	--	--

(Išlaidų pavadinimas pagal valstybės funkcijų klasifikaciją)

(tūkst. eur)

Išlaidų ekonominės klasifikacijos kodas	Išlaidų pavadinimas	Eil. Nr.	Patikslinta ataskaitinio laikotarpio išlaidų sąmata	Vykdymas
1	2	3	4	5
2	Išlaidos (2+8+25+39+43+57+65)	1	94100.2	89659.7
2 1	Darbo užmokestis ir socialinis draudimas (3+6)	2	57382.2	56982.3
2 1 1	Darbo užmokestis	3	56509.9	56123.2
2 1 1 1 1 1	Darbo užmokestis pinigais	4	56509.9	56123.2
2 1 1 1 2 1	Pajamos natūra	5		
2 1 2	Socialinio draudimo įmokos	6	872.3	859.1
2 1 2 1 1 1	Socialinio draudimo įmokos	7	872.3	859.1
2 2	Prekių ir paslaugų įsigijimo išlaidos (9)	8	18722.1	16280.6
2 2 1	Prekių ir paslaugų įsigijimo išlaidos (10+...+24)	9	18722.1	16280.6
2 2 1 1 1 1	Mitybos išlaidos	10	1935.3	1427.8
2 2 1 1 1 2	Medikamentų ir medicininių prekių bei paslaugų įsigijimo išlaidos	11	285.6	309.7
2 2 1 1 1 5	Ryšių įrangos ir ryšių paslaugų įsigijimo išlaidos	12	133.4	114.5
2 2 1 1 1 6	Transporto išlaikymo ir transporto paslaugų įsigijimo išlaidos	13	190.0	152.2
2 2 1 1 1 7	Aprangos ir patalynės įsigijimo bei priežiūros išlaidos	14	148.0	103.0
2 2 1 1 1 11	Komandiruočių išlaidos	15	92.6	31.9
2 2 1 1 1 12	Gyvenamųjų vietovių viešojo ūkio išlaidos	16	5252.5	4861.2
2 2 1 1 1 14	Materialiojo ir nematerialiojo turto nuomos išlaidos	17	36.8	34.1
2 2 1 1 1 15	Materialiojo turto paprastojo remonto prekių ir paslaugų įsigijimo išlaidos	18	2183.7	2245.2
2 2 1 1 1 16	Kvalifikacijos kėlimo išlaidos	19	177.8	148.6
2 2 1 1 1 17	Ekspertų ir konsultantų paslaugų įsigijimo išlaidos	20	70.2	61.2

(tūkst. eur)

Išlaidų ekonominės klasifikacijos kodas						Išlaidų pavadinimas	Eil. Nr.	Patikslinta ataskaitinio laikotarpio išlaidų sąmata	Vykdymas
1						2	3	4	5
2	2	1	1	1	20	Komunalinių paslaugų įsigijimo išlaidos	21	2537.7	2017.8
2	2	1	1	1	21	Informacinių technologijų prekių ir paslaugų įsigijimo išlaidos	22	617.3	561.3
2	2	1	1	1	22	Reprezentacinės išlaidos	23	96.4	60.9
2	2	1	1	1	30	Kitų prekių ir paslaugų įsigijimo išlaidos	24	4964.8	4151.2
2	3					Palūkanos (26+37)	25	81.6	52.2
2	3	1				Palūkanos (27+30+33)	26	81.6	52.2
2	3	1	1			Palūkanos nerezidentams	27	0.0	0.0
2	3	1	1	1	1	Asignavimų valdytojų sumokėtos palūkanos	28		
2	3	1	1	1	3	Savivaldybių sumokėtos palūkanos	29		
2	3	1	2			Palūkanos rezidentams, kitiems nei valdžios sektorius (tik už tiesioginę skolą) (31+32)	30	81.6	52.2
2	3	1	2	1	1	Asignavimų valdytojų sumokėtos palūkanos	31		
2	3	1	2	1	3	Savivaldybių sumokėtos palūkanos	32	81.6	52.2
2	3	1	3			Palūkanos kitiems valdžios sektoriaus subjektams (34+35+36)	33	0.0	0.0
2	3	1	3	1	1	Palūkanos valstybės biudžetui	34		
2	3	1	3	1	2	Palūkanos savivaldybių biudžetams	35		
2	3	1	3	1	3	Palūkanos nebiudžetiniams fondams	36		
2	3	2				Žemės nuoma	37	0.0	0.0
2	3	2	1	1	1	Žemės nuoma	38		
2	4					Subsidijos (40)	39	940.1	707.5
2	4	1				Subsidijos iš biudžeto lėšų (41+42)	40	940.1	707.5
2	4	1	1	1	2	Subsidijos gaminiams	41	940.1	707.5
2	4	1	1	1	3	Subsidijos gamybai	42		
2	5					Dotacijos (44+47+50)	43	0.0	0.0
2	5	1				Dotacijos užsienio valstybėms (45+46)	44	0.0	0.0
2	5	1	1	1	1	Dotacijos užsienio valstybėms einamiesiems tikslams	45		
2	5	1	1	1	2	Dotacijos užsienio valstybėms turtui įsigyti	46		
2	5	2				Dotacijos tarptautinėms organizacijoms (48+49)	47	0.0	0.0
2	5	2	1	1	1	Dotacijos tarptautinėms organizacijoms einamiesiems tikslams	48		
2	5	2	1	1	2	Dotacijos tarptautinėms organizacijoms turtui įsigyti	49		
2	5	3				Dotacijos kitiems valdžios sektoriaus subjektams (51+54)	50	0.0	0.0
2	5	3	1			Dotacijos kitiems valdžios sektoriaus subjektams einamiesiems tikslams (52+53)	51	0.0	0.0
2	5	3	1	1	1	Dotacijos kitiems valdžios sektoriaus subjektams einamiesiems tikslams	52		
2	5	3	1	1	2	Dotacijos savivaldybėms einamiesiems tikslams	53		
2	5	3	2			Dotacijos kitiems valdžios sektoriaus subjektams turtui įsigyti (55+56)	54	0.0	0.0

(tūkst. eur)

Išlaidų ekonominės klasifikacijos kodas						Išlaidų pavadinimas	Eil. Nr.	Patikslinta ataskaitinio laikotarpio išlaidų sąmata	Vykdymas
1						2	3	4	5
2	5	3	2	1	1	Dotacijos kitiems valdžios sektoriaus subjektams turtui įsigyti	55		
2	5	3	2	1	2	Dotacijos savivaldybėms turtui įsigyti	56		
2	7					Socialinės išmokos (pašalpos) (58+61+62)	57	7872.8	6743.9
2	7	2	1			Socialinė parama (socialinės paramos pašalpos) (59+60)	58	7025.4	5929.2
2	7	2	1	1	1	Socialinė parama pinigais	59	4570.8	4048.4
2	7	2	1	1	2	Socialinė parama natūra	60	2454.6	1880.8
2	7	2	2	1	1	Rentos	61		
2	7	3				Darbdavių socialinė parama (63+64)	62	847.4	814.7
2	7	3	1	1	1	Darbdavių socialinė parama pinigais	63	847.4	814.7
2	7	3	1	1	2	Darbdavių socialinė parama natūra	64		
2	8					Kitos išlaidos (66+70)	65	9101.4	8893.2
2	8	1	1			Kitos išlaidos einamiesiems tikslams (67+68+69)	66	9022.1	8813.9
2	8	1	1	1	1	Stipendijos	67		
2	8	1	1	1	2	Kitos išlaidos kitiems einamiesiems tikslams	68	9022.1	8813.9
2	8	1	1	1	3	Valiutos kurso įtaka	69		
2	8	1	2	1	1	Kitos išlaidos turtui įsigyti	70	79.3	79.3
3	1					MATERIALIOJO IR NEMATERIALIOJO TURTO ĮSIGIJIMO IŠLAIDOS (72+90+95+97+99)	71	30296.3	22235.0
3	1	1				Ilgalaikio materialiojo turto kūrimo ir įsigijimo išlaidos (73+75+79+84+88)	72	29899.4	22039.9
3	1	1	1			Žemės įsigijimo išlaidos	73	17.0	39.4
3	1	1	1	1	1	Žemės įsigijimo išlaidos	74	17.0	39.4
3	1	1	2			Pastatų ir statinių įsigijimo išlaidos (76+77+78)	75	27928.9	20675.0
3	1	1	2	1	1	Gyvenamųjų namų įsigijimo išlaidos	76	760.0	796.2
3	1	1	2	1	2	Negyvenamųjų pastatų įsigijimo išlaidos	77	5416.0	4168.3
3	1	1	2	1	3	Infrastruktūros ir kitų statinių įsigijimo išlaidos	78	21752.9	15710.5
3	1	1	3			Mašinų ir įrenginių įsigijimo išlaidos (80+81+82+83)	79	1501.1	881.0
3	1	1	3	1	1	Transporto priemonių įsigijimo išlaidos	80	156.2	124.5
3	1	1	3	1	2	Kitų mašinų ir įrenginių įsigijimo išlaidos	81	1288.8	697.6
3	1	1	3	1	3	Ginklų ir karinės įrangos įsigijimo išlaidos	82		
3	1	1	3	1	4	Kompiuterinės techninės ir elektroninių ryšių įrangos įsigijimo išlaidos	83	56.1	58.9
3	1	1	4			Kultūros ir kitų vertybių įsigijimo išlaidos (85+86+87)	84	0.0	0.0
3	1	1	4	1	1	Muziejinių vertybių įsigijimo išlaidos	85		
3	1	1	4	1	2	Antikvarinių ir kitų meno kūrinių įsigijimo išlaidos	86		
3	1	1	4	1	3	Kitų vertybių įsigijimo išlaidos	87		

(tūkst. eur)

Išlaidų ekonominės klasifikacijos kodas					Išlaidų pavadinimas	Eil. Nr.	Patikslinta ataskaitinio laikotarpio išlaidų sąmata	Vykdymas
1					2	3	4	5
3	1	1	5		Kito ilgalaikio materialiojo turto įsigijimo išlaidos	88	452.4	444.5
3	1	1	5	1	Kito ilgalaikio materialiojo turto įsigijimo išlaidos	89	452.4	444.5
3	1	2			Nematerialiojo turto kūrimo ir įsigijimo išlaidos (91+92+93+94)	90	288.7	168.3
3	1	2	1	2	Kompiuterinės programinės įrangos, kompiuterinės programinės įrangos licencijų įsigijimo išlaidos	91	141.6	68.5
3	1	2	1	3	Patentų įsigijimo išlaidos	92	5.0	3.0
3	1	2	1	4	Literatūros ir meno kūrinių įsigijimo išlaidos	93		
3	1	2	1	5	Kito nematerialiojo turto įsigijimo išlaidos	94	142.1	96.8
3	1	3			Atsargų kūrimo ir įsigijimo išlaidos	95	0.0	0.0
3	1	3	2	6	Kitų atsargų įsigijimo išlaidos	96		
3	1	4			Ilgalaikio turto finansinės nuomos (lizingo) išlaidos	97	8.2	8.1
3	1	4	1	1	Ilgalaikio turto finansinės nuomos (lizingo) išlaidos	98	8.2	8.1
3	1	5			Biologinio turto ir žemės gelmių išteklių įsigijimo išlaidos (100+101+102)	99	100.0	18.7
3	1	5	1	1	Žemės gelmių išteklių įsigijimo išlaidos	100		
3	1	5	1	2	Gyvulių ir kitų gyvūnų įsigijimo išlaidos	101		
3	1	5	1	3	Mišku, vaismedžių ir kitų augalų įsigijimo išlaidos	102	100.0	18.7
					IŠ VISO ASIGNAVIMŲ (1+71)	103	124396.5	111894.7
3	2				Finansinio turto padidėjimo išlaidos (finansinio turto įsigijimo / investavimo išlaidos) (105+109)	104	60.0	5.0
3	2	1			Vidaus finansinio turto padidėjimo išlaidos (investavimo į rezidentus išlaidos) (106+107+108)	105	60.0	5.0
3	2	1	5	1	Akcijos (įsigytos iš rezidentų)	106	60.0	5.0
3	2	1	7	1	Kitos trumpalaikės mokėtinės sumos (suteiktos)	107		
3	2	1	7	2	Kitos ilgalaikės mokėtinės sumos (suteiktos)	108		
3	2	2			Užsienio finansinio turto padidėjimo išlaidos (investavimo į nerezidentus išlaidos) (110+111+112)	109	0.0	0.0
3	2	2	5	1	Akcijos (įsigytos iš nerezidentų)	110		
3	2	2	7	1	Kitos trumpalaikės mokėtinės sumos (suteiktos)	111		
3	2	2	7	2	Kitos ilgalaikės mokėtinės sumos (suteiktos)	112		
3	3				Finansinių įsipareigojimų vykdymo išlaidos (grąžintos skolos) (114+119)	113	2174.9	2174.1
3	3	1			Vidaus finansinių įsipareigojimų vykdymo išlaidos (kreditoriams rezidentams grąžintos skolos) (115+116+117+118)	114	2174.9	2174.1

(tūkst. eur)

Išlaidų ekonominės klasifikacijos kodas						Išlaidų pavadinimas	Eil. Nr.	Patikslinta ataskaitinio laikotarpio išlaidų sąmata	Vykdymas
1						2	3	4	5
3	3	1	4	1	1	Trumpalaikės paskolos (grąžintos)	115		
3	3	1	4	1	2	Ilgalaikės paskolos (grąžintos)	116	2174.9	2174.1
3	3	1	7	1	1	Kitos trumpalaikės mokėtinų sumos (grąžintos)	117		
3	3	1	7	1	2	Kitos ilgalaikės mokėtinų sumos (grąžintos)	118		
3	3	2				Užsienio finansinių įsipareigojimų vykdymo išlaidos (grąžinta kreditoriams nerezidentams) (120+121+122+123)	119	0.0	0.0
3	3	2	4	1	1	Trumpalaikės paskolos (grąžintos)	120		
3	3	2	4	1	2	Ilgalaikės paskolos (grąžintos)	121		
3	3	2	7	1	1	Kitos trumpalaikės mokėtinų sumos (grąžintos)	122		
3	3	2	7	1	2	Kitos ilgalaikės mokėtinų sumos (grąžintos)	123		
						IŠ VISO IŠLAIDŲ (103+104+113)	124	126631.4	114073.8

Administracijos direktorius

(savivaldybės administracijos vadovo ar jo įgalioto asmens pareigų pavadinimas)

(parašas)

Tomas Jukna

(vardas ir pavardė)

Panevėžio miesto savivaldybė

(dokumento sudarytojo (savivaldybės) pavadinimas)

SKOLINIŲ ĮSIPAREIGOJIMŲ 2020 M. 12 MĖN. 31 D. ATASKAITA

Metinė

Data: 2021-02-09 Nr.: _____

Panevėžys
(sudarymo vieta)

Savivaldybės kodas: M10
Pateikimo valiuta ir tikslumas: tūkst. eurų

Pavadinimas	Eil. Nr.	Iš viso įsipareigojimų (4+5)	Iš jų:	
			ilgalaikių	trumpalaikių
1	2	3	4	5
Skolinių įsipareigojimų likutis ataskaitinio laikotarpio pradžioje (2+19)	1	5602.0000	5602.0000	
Vidaus įsipareigojimai (3+5+10+13+16)	2	5602.0000	5602.0000	
Paskolos, iš jų:	3	4889.3000	4889.3000	
paskolos iš valstybės biudžeto	4			
Finansinės nuomos (lizingo) sutartys, iš jų:	5	23.7000	23.7000	
su pinigų finansų įstaigomis (*1)	6	23.7000	23.7000	
su finansinės išperkamosios nuomos (lizingo) įmonėmis	7			
valdžios ir privataus subjektų partnerystės sutartys	8			
veiklos nuomos sutartys (*1)	9			
Paskolų įsipareigojimai pagal DNMP (*5) ir pagal ETPT (*6) modelį, iš jų:	10	689.0000	689.0000	
su pinigų finansų įstaigomis (*1)	11			
su kitais subjektais	12	689.0000	689.0000	
Prekybos kreditų restruktūrizavimo sutartys, iš jų:	13			
su pinigų finansų įstaigomis (*1)	14			
su kitais subjektais	15			
Kiti įsipareigojamieji skolos dokumentai (*4), iš jų:	16			
su pinigų finansų įstaigomis (*1)	17			
su kitais subjektais	18			
Užsienio įsipareigojimai	19			
Prisiimti skoliniai įsipareigojimai, iš viso (21+39)	20	5059.2000	1520.2000	3539.0000
Vidaus įsipareigojimai (22+24+29+32+35+38)	21	5059.2000	1520.2000	3539.0000
Paskolos, iš jų:	22	5024.1000	1485.1000	3539.0000
paskolos iš valstybės biudžeto	23			
Finansinės nuomos (lizingo) sutartys, iš jų:	24			
su pinigų finansų įstaigomis (*1)	25			
su finansinės išperkamosios nuomos (lizingo) įmonėmis	26			
valdžios ir privataus subjektų partnerystės sutartys	27			
veiklos nuomos sutartys (*2)	28			
Paskolų įsipareigojimai pagal DNMP (*5) ir pagal ETPT (*6) modelį, iš jų:	29	35.1000	35.1000	
su pinigų finansų įstaigomis (*1)	30			
su kitais subjektais	31	35.1000	35.1000	



Prekybos kreditų restruktūrizavimo sutartys, iš jų:	32			
su pinigų finansų įstaigomis (*1)	33			
su kitais subjektais	34			
Kiti įsipareigojamieji skolos dokumentai (*4), iš jų:	35			
su pinigų finansų įstaigomis (*1)	36			
su kitais subjektais	37			
Savivaldybės prisiimta skola (*3)	38			
Užsienio įsipareigojimai	39			
Įvykdyti skoliniai įsipareigojimai, iš viso (41+59)	40	2232.3000	2232.3000	
Vidaus įsipareigojimai (42+44+49+52+55+58)	41	2232.3000	2232.3000	
Paskolos, iš jų:	42	2172.1000	2172.1000	
paskolos iš valstybės biudžeto	43			
Finansinės nuomos (lizingo) sutartys, iš jų:	44	8.1000	8.1000	
su pinigų finansų įstaigomis (*1)	45	8.1000	8.1000	
su finansinės išperkamosios nuomos (lizingo) įmonėmis	46			
valdžios ir privataus subjektų partnerystės sutartys	47			
veiklos nuomos sutartys (*2)	48			
Paskolų įsipareigojimai pagal DNMP (*5) ir pagal ETPT (*6) modelį, iš jų:	49	52.1000	52.1000	
su pinigų finansų įstaigomis (*1)	50			
su kitais subjektais	51	52.1000	52.1000	
Prekybos kreditų restruktūrizavimo sutartys, iš jų:	52			
su pinigų finansų įstaigomis (*1)	53			
su kitais subjektais	54			
Kiti įsipareigojamieji skolos dokumentai (*4), iš jų:	55			
su pinigų finansų įstaigomis (*1)	56			
su kitais subjektais	57			
Savivaldybės nurašyta skola (*3)	58			
Užsienio įsipareigojimai	59			
Užsienio valiutos kursų pasikeitimo skirtumas ataskaitos sudarymo dieną (padidėjimas +, sumažėjimas -)	60			
Skolinių įsipareigojimų likutis ataskaitinio laikotarpio pabaigoje (60+62+79)	61	8428.9000	4889.9000	3539.0000
Vidaus įsipareigojimai (63+65+70+73+76)	62	8428.9000	4889.9000	3539.0000
Paskolos, iš jų:	63	7741.3000	4202.3000	3539.0000
paskolos iš valstybės biudžeto	64			
Finansinės nuomos (lizingo) sutartys, iš jų:	65	15.6000	15.6000	
su pinigų finansų įstaigomis (*1)	66	15.6000	15.6000	
su finansinės išperkamosios nuomos (lizingo) įmonėmis	67			
valdžios ir privataus subjektų partnerystės sutartys	68			
veiklos nuomos sutartys (*2)	69			
Paskolų įsipareigojimai pagal DNMP (*5) ir pagal ETPT (*6) modelį, iš jų:	70	672.0000	672.0000	
su pinigų finansų įstaigomis (*1)	71			
su kitais subjektais	72	672.0000	672.0000	
Prekybos kreditų restruktūrizavimo sutartys, iš jų:	73			
su pinigų finansų įstaigomis (*1)	74			
su kitais subjektais	75			
Kiti įsipareigojamieji skolos dokumentai (*4), iš jų:	76			
su pinigų finansų įstaigomis (*1)	77			
su kitais subjektais	78			
Užsienio įsipareigojimai	79			
Savivaldybės prisiimti įsipareigojimai pagal garantijas dėl savivaldybės kontroliuojamų įmonių prisiimtų įsipareigojimų	80			
Vidaus įsipareigojimai	81			
Paskolos, iš jų:	82			
paskolos iš valstybės biudžeto	83			
Finansinės nuomos (lizingo) sutartys, iš jų:	84			
su pinigų finansų įstaigomis (*1)	85			

su finansinės išperkamosios nuomos (lizingo) įmonėmis	86		
valdžios ir privataus subjektų partnerystės sutartys	87		
veiklos nuomos sutartys (*2)	88		
Paskolų įsipareigojimai pagal DNMP (*5) ir pagal ETPT (*6) modelį, iš jų:	89		
su pinigų finansų įstaigomis (*1)	90		
su kitais subjektais	91		
Prekybos kreditų restruktūrizavimo sutartys, iš jų:	92		
su pinigų finansų įstaigomis (*1)	93		
su kitais subjektais	94		
Kiti įsipareigojamieji skolos dokumentai (*4), iš jų:	95		
su pinigų finansų įstaigomis (*1)	96		
su kitais subjektais	97		
Užsienio įsipareigojimai	98		

(*1) Pinigų finansų įstaigos apima bankus ir kredito unijas, sąrašas skelbiamas Lietuvos banko interneto tinklalapyje adresu: <http://www.lb.lt/fiis/pfi>.

(*2) Sutartys, kurios pagal finansų ministro patvirtintus viešojo sektoriaus apskaitos ir finansinės atskaitomybės standartus laikomos finansinės nuomos (lizingo) sutartimis.

(*3) Pateikiamos pastabos dėl savivaldybės priimtoms ar nurašytos skolos.

(*4) Įtraukiami faktoringo sutartys (be regreso teisės), kreditorinio reikalavimo perleidimo sutartys bei kiti skolos įsipareigojamieji dokumentai

(*5) DNMP – Daugiabučių namų atnaujinimo (modernizavimo) programa, patvirtinta Lietuvos Respublikos Vyriausybės 2004 m. rugsėjo 23 d. nutarimu Nr. 1213 „Dėl Daugiabučių namų atnaujinimo (modernizavimo) programos patvirtinimo“.

(6) ETPT modelis – viešojo pastato energinio efektyvumo didinimo projekto finansavimo ir įgyvendinimo forma, nurodyta Viešųjų pastatų energetinio efektyvumo didinimo programoje, patvirtintoje Lietuvos Respublikos Vyriausybės 2014 m. lapkričio 26 d. nutarimu Nr. 1328 „Dėl Viešųjų pastatų energinio efektyvumo didinimo programos patvirtinimo“. Apima viešųjų pastatų ir gatvių apšvietimo atnaujinimą, kai pagal sutartis atnaujinamas turtas priskiriamas valdžios sektoriui.

Administracijos direktorius

Tomas Jukna

(savivaldybės administracijos vadovo ar jo įgalioto asmens pareigų pavadinimas)

(parašas)

(vardas ir pavardė)



Panevėžio miesto savivaldybė

(įstaigos pavadinimas)

**MOKĖTINŲ SUMŲ
2020 M. 12 MĖN. 31 D.**

metinė

ATASKAITA

Data: 2021-02-09 Nr.: _____

Kodas	M10
Ministerijos / Savivaldybės	
Departamento	
Įstaigos	

(tūkst. eurų)

Išlaidų ekonominės klasifikacijos kodas	Išlaidų pavadinimas	Eil. Nr.	Mokėtinos sumos		
			biudžeto lėšos		
			likutis metų pradžioje	Likutis ataskaitinio laikotarpio pabaigoje	
				iš viso	iš jų ilgalaikių įsiskolinimų likutis*
1	2	3	4	5	6
2.	IŠLAIDOS	1	562.6000	521.9000	
2.1.	Darbo užmokestis ir socialinis draudimas	2	63.0000	4.6000	
2.1.1.	Darbo užmokestis	3	48.2000	3.8000	
2.1.1.1.1.1.	Darbo užmokestis pinigais	4	48.2000	3.8000	
	iš jų: gyventojų pajamų mokesčiai	5	2.2000	.1000	
2.1.1.1.2.1.	Pajamos natūra	6			
2.1.2.	Socialinio draudimo įmokos	7	14.8000	.8000	
2.2.	Prekių ir paslaugų įsigijimo išlaidos	8	203.6000	216.3000	
2.2.1.	Prekių ir paslaugų įsigijimo išlaidos	9	203.6000	216.3000	
2.3.	Palūkanos	10			
2.3.1.	Palūkanos	11			
2.3.2.	Žemės nuoma	12			
2.4.	Subsidijos	13			
2.4.1.	Subsidijos iš biudžeto lėšų	14			
2.4.1.1.1.1.	Subsidijos importui	15			
2.4.1.1.1.2.	Subsidijos gaminiams	16			
2.4.1.1.1.3.	Subsidijos gamybai	17			
2.5.	Dotacijos	18			
2.5.1.	Dotacijos užsienio valstybėms	19			
2.5.1.1.1.1.	Dotacijos užsienio valstybėms einamiesiems tikslams	20			
2.5.1.1.1.2.	Dotacijos užsienio valstybėms turtui įsigyti	21			
2.5.2.	Dotacijos tarptautinėms organizacijoms	22			

2.5.2.1.1.1.	Dotacijos tarptautinėms organizacijoms einamiesiems tikslams	23		
2.5.2.1.1.2.	Dotacijos tarptautinėms organizacijoms turtui įsigyti	24		
2.5.3.	Dotacijos kitiems valdžios sektoriaus subjektams	25		
2.5.3.1.1.1.	Dotacijos kitiems valdžios sektoriaus subjektams einamiesiems tikslams	26		
2.5.3.1.1.2.	Dotacijos savivaldybėms einamiesiems tikslams	27		
2.5.3.2.1.1.	Dotacijos kitiems valdžios sektoriaus subjektams turtui įsigyti	28		
2.5.3.2.1.2.	Dotacijos savivaldybėms turtui įsigyti	29		
2.6.	Įmokos į Europos Sąjungos biudžetą	30		
2.6.1.	Tradiciniai nuosavi ištekčiai	31		
2.6.2.	Pridėtinės vertės mokesčio nuosavi ištekčiai	32		
2.6.3.	Bendrųjų nacionalinių pajamų nuosavi ištekčiai	33		
2.6.4.	Biudžeto disbalansų korekcija Jungtinės Karalystės naudai	34		
2.6.5.	Su nuosavais ištekliais susijusios baudos, delspinigiai ir neigiamos palūkanos	35		
2.7.	Socialinės išmokos (pašalpos)	36	248.4000	253.2000
2.7.1.	Socialinio draudimo išmokos (pašalpos)	37		
2.7.1.1.1.1.	Socialinio draudimo išmokos pinigais	38		
2.7.1.1.1.2.	Socialinio draudimo išmokos natūra	39		
2.7.2.	Socialinė parama (soc. paramos pašalpos) ir rentos	40	247.7000	253.2000
2.7.2.1.1.1.	Socialinė parama pinigais	41	161.7000	129.6000
2.7.2.1.1.2.	Socialinė parama natūra	42	86.0000	123.6000
2.7.2.2.1.1.	Rentos	43		
2.7.3.	Darbdavių socialinė parama	44	.7000	
2.8.	Kitos išlaidos	45	47.6000	47.8000
2.8.1.1.	Kitos išlaidos einamiesiems tikslams	46	47.6000	47.8000
2.8.1.1.1.1.	Stipendijos	47		
2.8.1.1.1.2.	Kitos išlaidos kitiems einamiesiems tikslams	48	47.6000	47.8000
2.8.1.1.1.3.	Valiutos kurso įtaka	49		
2.8.1.2.	Kitos išlaidos turtui įsigyti	50		
2.9.	Pervedamos Europos Sąjungos, kitos tarptautinės finansinės paramos ir bendrojo finansavimo lėšos	51		
3.	MATERIALIOJO IR NEMATERIALIOJO TURTO ĮSIGIJIMO, FINANSINIO TURTO PADIDĖJIMO IR FINANSINIŲ ĮSIPAREIGOJIMŲ VYKDYMO IŠLAIDOS	52	4969.4000	7890.4000
3.1.	Materialiojo ir nematerialiojo turto įsigijimo išlaidos	53	46.5000	113.8000
3.1.1.	Ilgalaikio materialiojo turto kūrimo ir įsigijimo išlaidos	54	22.8000	98.2000
3.1.2.	Nematerialiojo turto kūrimo ir įsigijimo išlaidos	55		
3.1.3.	Atsargų kūrimo ir įsigijimo išlaidos	56		
3.1.4.	Ilgalaikio turto finansinės nuomos (lizingo) išlaidos	57	23.7000	15.6000
3.1.5.	Biologinio turto ir žemės gelmių išteklių įsigijimo išlaidos	58		
3.2.	Finansinio turto padidėjimo išlaidos (finansinio turto įsigijimo/investavimo išlaidos)	59		
3.3.	Finansinių įsipareigojimų vykdymo išlaidos (grąžintos skolos)	60	4922.9000	7776.6000
	IŠ VISO (2+3)	61	5532.0000	8412.3000

* Ilgalaikių įsipareigojimų likutis - įsipareigojimai, kurių terminas ilgesnis negu 1 metai.

Administracijos direktorius

Tomas Jukna

(parašas)

Skyriaus vedėja

Audronė Meškauskienė

(parašas)



(tūkst. eurų)

Funkcinės klasifikacijos kodas	Išlaidos pagal funkcinę klasifikaciją	Eil. Nr.	Patikslintas ataskaitinio laikotarpio asignavimų planas	Vykdymas
1	2	3	4	5
1	Bendros valstybės paslaugos	1	5505.6	4953.8
2	Gynyba	2	53.1	52.1
3	Viešoji tvarka ir visuomenės apsauga	3	85.0	38.3
4	Ekonomika	4	17243.3	16109.7
5	Aplinkos apsauga	5	3241.4	2739.6
6	Būstas ir komunalinis ūkis	6	14231.5	8659.3
7	Sveikatos apsauga	7	1281.6	1241.4
8	Poilsis, kultūra ir religija	8	9062.0	8334.7
9	Švietimas	9	59092.4	56678.8
10	Socialinė apsauga	10	14600.6	13087.0
	IŠ VISO ASIGNAVIMŲ (1+...+10)	11	124396.5	111894.7
	Finansinio turto padidėjimo išlaidos (finansinio turto įsigijimo / investavimo išlaidos)	12	60.0	5.0
	Finansinių įsipareigojimų vykdymo išlaidos (grąžintos paskolos)	13	2174.9	2174.1
	IŠ VISO IŠLAIDŲ (11+12+13)	14	126631.4	114073.8
	LĖŠŲ LIKUTIS ATASKAITINIO LAIKOTARPIO PABAIGOJE (16+18+19)	15	x	10249.1
	iš jų: apyvartinių lėšų likutis	16	x	10249.1
	iš jo praėjusių metų nepanaudota pajamų dalis*	17	x	10249.1
	skolintų lėšų likutis	18	x	
	kitos apyvartinės lėšos dėl kredito įstaigų veiklos aprėbimo	19	x	

* Pildoma tik teikiant ataskaitą už metus.

Administracijos direktorius

Tomas Jukna

(savivaldybės administracijos vadovo ar jo įgalioto asmens pareigų pavadinimas) (parašas) (vardas, pavardė)

DETALŪS METADUOMENYS

Dokumento sudarytojas (-ai)	Panevėžio miesto savivaldybės administracija 288724610, Laisvės a. 20 LT-35200, Panevėžys
Dokumento pavadinimas (antraštė)	DĖL PANEVĖŽIO MIESTO SAVIVALDYBĖS 2020 METŲ BIUDŽETO VYKDYMO ATASKAITŲ RINKINIO
Dokumento registracijos data ir numeris	2021-05-26 Nr. 19-1404(4.45E)
Dokumento gavimo data ir dokumento gavimo registracijos numeris	2021-05-26 Nr. G-46
Dokumento specifikacijos identifikavimo žymuo	ADOC-V1.0
Parašo paskirtis	Pasirašymas
Parašą sukūrusio asmens vardas, pavardė ir pareigos	Tomas Jukna, Administracijos direktorius
Sertifikatas išduotas	TOMAS JUKNA, Panevėžio miesto savivaldybės administracija LT
Parašo sukūrimo data ir laikas	2021-05-26 08:50:49 (GMT+03:00)
Parašo formatas	XAdES-T
Laiko žyme nurodytas laikas	2021-05-26 08:50:55 (GMT+03:00)
Informacija apie sertifikavimo paslaugų teikėją	ADIC CA-A, Asmens dokumentu israsymo centras prie LR VRM LT
Sertifikato galiojimo laikas	2019-06-06 10:00:22 – 2022-06-05 10:00:22
Informacija apie būdus, naudotus metaduomenų vientisumui užtikrinti	"Registravimas" paskirties metaduomenų vientisumas užtikrintas naudojant "RCSC IssuingCA, VI Registru centras - i.k. 124110246 LT" išduotą sertifikatą "Dokumentų valdymo sistema Avilys, Panevėžio miesto savivaldybės administracija, j.k.288724610 LT", sertifikatas galioja nuo 2018-12-27 14:11:04 iki 2021-12-26 14:11:04 "Gauto dokumento registravimas" paskirties metaduomenų vientisumas užtikrintas naudojant "RCSC IssuingCA, VI Registru centras - i.k. 124110246 LT" išduotą sertifikatą "Dokumentų valdymo sistema Avilys, Panevėžio miesto savivaldybės administracija, j.k.288724610 LT", sertifikatas galioja nuo 2018-12-27 14:11:04 iki 2021-12-26 14:11:04
Pagrindinio dokumento priedų skaičius	7
Pagrindinio dokumento pridedamų dokumentų skaičius	–
Priedamo dokumento sudarytojas (-ai)	–
Priedamo dokumento pavadinimas (antraštė)	–
Priedamo dokumento registracijos data ir numeris	–
Programinės įrangos, kuria naudojantis sudarytas elektroninis dokumentas, pavadinimas	Dokumentų valdymo sistema Avilys, versija 3.5.34
Informacija apie elektroninio dokumento ir elektroninio (-ių) parašo (-ų) tikrinimą (tikrinimo data)	Atitinka specifikacijos keliamus reikalavimus. Visi dokumente esantys elektroniniai parašai galioja (2021-05-26 11:17:01)
Paieškos nuoroda	–
Papildomi metaduomenys	Nuorašą suformavo 2021-05-26 11:17:02 Dokumentų valdymo sistema Avilys