



## Uždaroji akcinė bendrovė „Aukštaitijos vandenys“

Panevėžio miesto savivaldybės merui  
Ryčiui Mykolui Račkauskui

Laisvės a. 20, LT-35200 Panevėžys

2021-11-30 Nr. S.L.R.-919

..... Nr. ....

GAUTA  
Panevėžio miesto savivaldybės administracija

2021-11-30 Nr. 20-54AP(4.45)  
Dokumentų valdymo poskyrio administratore  
Anotina Samulienė

### **DĖL UAB „AUKŠTAITIJOS VANDENYS“ PERSKAIČIUOTŲ GERIAMOJO VANDENS TIEKIMO IR NUOTEKŲ TVARKYMO PASLAUGŲ BAZINIŲ KAINŲ NUSTATYMO**

Valstybinė energetikos reguliavimo taryba (toliau – VERT) 2021 m. lapkričio 29 d. nutarimu Nr. O3E – 1599 „Dėl UAB „Aukštaitijos vandenys“ perskaičiuotų geriamojo vandens tiekimo ir nuotekų tvarkymo paslaugų bazinių kainų derinimo“ suderino UAB „Aukštaitijos vandenys“ perskaičiuotas geriamojo vandens tiekimo ir nuotekų tvarkymo paslaugų bazines kainas.

Vadovaujantis Lietuvos Respublikos vietos savivaldos įstatymo 16 straipsnio 2 dalies 37 punktu, Lietuvos Respublikos geriamojo vandens tiekimo ir nuotekų tvarkymo įstatymo (toliau – Įstatymas) 10 straipsnio 7 punktu, Geriamojo vandens tiekimo ir nuotekų tvarkymo bei paviršinių nuotekų tvarkymo paslaugų kainų nustatymo metodikos, patvirtintos Valstybinės kainų ir energetikos kontrolės komisijos 2006 m. gruodžio 21 d. nutarimu Nr. O3 - 92 „Dėl geriamojo vandens tiekimo ir nuotekų tvarkymo paslaugų kainų nustatymo metodikos“ (toliau – Metodika), 30.3 papunkčiu, teikiame Panevėžio miesto savivaldybės tarybai:

1. Nustatyti UAB „Aukštaitijos vandenys“ perskaičiuotas geriamojo vandens tiekimo ir nuotekų tvarkymo paslaugų bazines kainas (be pridėtinės vertės mokesčio):

1.1. perskaičiuotą geriamojo vandens tiekimo ir nuotekų tvarkymo paslaugų bazinę kainą vartotojams, perkantiems geriamojo vandens tiekimo ir nuotekų tvarkymo paslaugas bute – 1,54 Eur/m<sup>3</sup>, iš šio skaičiaus:

1.1.1. geriamojo vandens tiekimo – 0,62 Eur/m<sup>3</sup>; 1.1.2. nuotekų tvarkymo – 0,92 Eur/m<sup>3</sup>, iš šio skaičiaus:

1.1.2.1. nuotekų surinkimo – 0,37 Eur/m<sup>3</sup>;

1.1.2.2. nuotekų valymo – 0,28 Eur/m<sup>3</sup>;

1.1.2.3. nuotekų dumblo tvarkymo – 0,27 Eur/m<sup>3</sup>;

1.2. perskaičiuotą geriamojo vandens tiekimo ir nuotekų tvarkymo paslaugų bazinę kainą vartotojams, perkantiems geriamojo vandens tiekimo ir nuotekų tvarkymo paslaugas individualių gyvenamųjų namų ar kitų patalpų, skirtų asmeninėms, šeimos ar namų reikmėms, įvaduose – 1,51 Eur/m<sup>3</sup>, iš šio skaičiaus:

1.2.1. geriamojo vandens tiekimo – 0,61 Eur/m<sup>3</sup>;

1.2.2. nuotekų tvarkymo – 0,90 Eur/m<sup>3</sup>, iš šio skaičiaus:

1.2.2.1. nuotekų surinkimo – 0,37 Eur/m<sup>3</sup>;

1.2.2.2. nuotekų valymo – 0,27 Eur/m<sup>3</sup>;

1.2.2.3. nuotekų dumblo tvarkymo – 0,26 Eur/m<sup>3</sup>;

1.3. perskaičiuotą geriamojo vandens tiekimo ir nuotekų tvarkymo paslaugų bazinę kainą abonentams, perkantiems geriamojo vandens tiekimo ir nuotekų tvarkymo paslaugas buities ir



komerciniams poreikiams bei perkantiems geriamąjį vandenį, skirtą karštam vandeniui ruošti ir tiekiamą abonentams – 1,58 Eur/m<sup>3</sup>, iš šio skaičiaus:

- 1.3.1 geriamojo vandens tiekimo – 0,69 Eur/m<sup>3</sup>;
- 1.3.2. nuotekų tvarkymo – 0,89 Eur/m<sup>3</sup>, iš šio skaičiaus:
  - 1.3.2.1. nuotekų surinkimo – 0,36 Eur/m<sup>3</sup>;
  - 1.3.2.2. nuotekų valymo – 0,27 Eur/m<sup>3</sup>;
  - 1.3.2.3. nuotekų dumblo tvarkymo – 0,26 Eur/m<sup>3</sup>;

1.4. perskaičiuotą geriamojo vandens tiekimo ir nuotekų tvarkymo paslaugų bazinę kainą abonentams, perkantiems geriamąjį vandenį, skirtą patalpoms šildyti ir tiekiamą vartotojams ir abonentams bei geriamąjį vandenį, skirtą karštam vandeniui ruošti ir tiekiamą vartotojams, ir vartotojų kategorijai, perkančiai paslaugas daugiabučių gyvenamųjų namų arba individualių gyvenamųjų namų bendrijų įvade – 1,49 Eur/m<sup>3</sup>, iš šio skaičiaus:

- 1.4.1. geriamojo vandens tiekimo – 0,60 Eur/m<sup>3</sup>;
- 1.4.2. nuotekų tvarkymo – 0,89 Eur/m<sup>3</sup>, iš šio skaičiaus:
  - 1.4.2.1. nuotekų surinkimo – 0,36 Eur/m<sup>3</sup>;
  - 1.4.2.2. nuotekų valymo – 0,27 Eur/m<sup>3</sup>;
  - 1.4.2.3. nuotekų dumblo tvarkymo – 0,26 Eur/m<sup>3</sup>.

2. Nustatyti, kad:

2.1. taikomos Valstybinės kainų ir energetikos kontrolės komisijos 2019 m. kovo 29 d. nutarimu Nr. O3E-88 „Dėl uždarnosios akcinės bendrovės „Aukštaitijos vandenys“ geriamojo vandens tiekimo ir nuotekų tvarkymo paslaugų bazinių kainų derinimo“ suderintos nuotekų valymo kainos abonentams už padidėjusią ir savitąją taršą, nuotekų dumblo tvarkymo technologinėse grandyse kainos bei atsiskaitomųjų apskaitos prietaisų priežiūros ir vartotojų aptarnavimo paslaugos bazinės kainos;

2.2. šio nutarimo 1 punkte nurodytos perskaičiuotos geriamojo vandens tiekimo ir nuotekų tvarkymo paslaugų bazinės kainos galioja 12 mėnesių nuo šių kainų įsigaliojimo dienos.

PRIDEDAMA:

1. Valstybinės energetikos reguliavimo tarybos 2021 m. lapkričio 29 d. nutarimas Nr. O3E - 1599 „Dėl UAB „Aukštaitijos vandenys“ perskaičiuotų geriamojo vandens tiekimo ir nuotekų tvarkymo paslaugų bazinių kainų derinimo“, 2 lapai;

2. Valstybinės energetikos reguliavimo tarybos šilumos ir vandens departamento vandens skyriaus 2021 m. lapkričio 18 d. pažyma Nr. O5E – 1418 „Dėl UAB „Aukštaitijos vandenys“ perskaičiuotų geriamojo vandens tiekimo ir nuotekų tvarkymo paslaugų bazinių kainų derinimo“ su priedais, 35 lapai;

Generalinis direktorius



Saulius Venckus

L.Šateikienė, tel. 586630



## VALSTYBINĖ ENERGETIKOS REGULIAVIMO TARYBA

### NUTARIMAS

#### DĖL UAB „AUKŠTAITIJOS VANDENYS“ PERSKAIČIUOTŲ GERIAMOJO VANDENS TIEKIMO IR NUOTEKŲ TVARKYMO PASLAUGŲ BAZINIŲ KAINŲ DERINIMO

2021 m. lapkričio 29 d. Nr. O3E-1599

Vilnius

Vadovaudamasi Lietuvos Respublikos geriamojo vandens tiekimo ir nuotekų tvarkymo įstatymo 9 straipsnio 1 dalies 3 punktu, 34 straipsniu, Geriamojo vandens tiekimo ir nuotekų tvarkymo bei paviršinių nuotekų tvarkymo paslaugų kainų nustatymo metodika, patvirtinta Valstybinės energetikos reguliavimo tarybos (toliau – Taryba) 2006 m. gruodžio 21 d. nutarimu Nr. O3-92 „Dėl Geriamojo vandens tiekimo ir nuotekų tvarkymo bei paviršinių nuotekų tvarkymo paslaugų kainų nustatymo metodikos patvirtinimo“, įvertinusi UAB „Aukštaitijos vandenys“ 2021 m. rugsėjo 29 d. raštu Nr. S2.1-720 „Dėl UAB „Aukštaitijos vandenys“ perskaičiuotų geriamojo vandens tiekimo ir nuotekų tvarkymo paslaugų bazinių kainų derinimo“ pateiktą prašymą ir 2021 m. spalio 22 d. raštu Nr. S2.1-776 „Dėl sąnaudų, neįvertintų perskaičiuojamose geriamojo vandens tiekimo ir nuotekų tvarkymo paslaugų bazinėse kainose“ pateiktą papildomą informaciją, 2021 m. lapkričio 16 d. raštu Nr. 2.1-822 „Dėl sąnaudų įvertinimo perskaičiuojamose geriamojo vandens tiekimo ir nuotekų tvarkymo paslaugų bazinėse kainose“ pateiktus papildomus duomenis bei atsižvelgdama į Tarybos Šilumos ir vandens departamento Vandens skyriaus 2021 m. lapkričio 18 d. pažymą Nr. O5E-1418 „Dėl UAB „Aukštaitijos vandenys“ perskaičiuotų geriamojo vandens tiekimo ir nuotekų tvarkymo paslaugų bazinių kainų derinimo“, Taryba n u t a r i a:

1. Derinti UAB „Aukštaitijos vandenys“ perskaičiuotas geriamojo vandens tiekimo ir nuotekų tvarkymo paslaugų bazines kainas (be pridėtinės vertės mokesčio):

1.1. perskaičiuotą geriamojo vandens tiekimo ir nuotekų tvarkymo paslaugų bazinę kainą vartotojams, perkantiems geriamojo vandens tiekimo ir nuotekų tvarkymo paslaugas bute – 1,54 Eur/m<sup>3</sup>, iš šio skaičiaus:

1.1.1. geriamojo vandens tiekimo – 0,62 Eur/m<sup>3</sup>;

1.1.2. nuotekų tvarkymo – 0,92 Eur/m<sup>3</sup>, iš šio skaičiaus:

1.1.2.1. nuotekų surinkimo – 0,37 Eur/m<sup>3</sup>;

1.1.2.2. nuotekų valymo – 0,28 Eur/m<sup>3</sup>;

1.1.2.3. nuotekų dumblo tvarkymo – 0,27 Eur/m<sup>3</sup>;

1.2. perskaičiuotą geriamojo vandens tiekimo ir nuotekų tvarkymo paslaugų bazinę kainą vartotojams, perkantiems geriamojo vandens tiekimo ir nuotekų tvarkymo paslaugas individualių gyvenamųjų namų ar kitų patalpų, skirtų asmeninėms, šeimos ar namų reikmėms, įvaduose – 1,51 Eur/m<sup>3</sup>, iš šio skaičiaus:

1.2.1. geriamojo vandens tiekimo – 0,61 Eur/m<sup>3</sup>;

1.2.2. nuotekų tvarkymo – 0,90 Eur/m<sup>3</sup>, iš šio skaičiaus:

1.2.2.1. nuotekų surinkimo – 0,37 Eur/m<sup>3</sup>;

1.2.2.2. nuotekų valymo – 0,27 Eur/m<sup>3</sup>;

1.2.2.3. nuotekų dumblo tvarkymo – 0,26 Eur/m<sup>3</sup>;

1.3. perskaičiuotą geriamojo vandens tiekimo ir nuotekų tvarkymo paslaugų bazinę kainą abonentams, perkantiems geriamojo vandens tiekimo ir nuotekų tvarkymo paslaugas buties ir

komerciniams poreikiams bei perkantiems geriamąjį vandenį, skirtą karštam vandeniui ruošti ir tiekiamą abonentams – 1,58 Eur/m<sup>3</sup>, iš šio skaičiaus:

1.3.1 geriamojo vandens tiekimo – 0,69 Eur/m<sup>3</sup>;

1.3.2. nuotekų tvarkymo – 0,89 Eur/m<sup>3</sup>, iš šio skaičiaus:

1.3.2.1. nuotekų surinkimo – 0,36 Eur/m<sup>3</sup>;

1.3.2.2. nuotekų valymo – 0,27 Eur/m<sup>3</sup>;

1.3.2.3. nuotekų dumblo tvarkymo – 0,26 Eur/m<sup>3</sup>;

1.4. perskaičiuotą geriamojo vandens tiekimo ir nuotekų tvarkymo paslaugų bazinę kainą abonentams, perkantiems geriamąjį vandenį, skirtą patalpoms šildyti ir tiekiamą vartotojams ir abonentams bei geriamąjį vandenį, skirtą karštam vandeniui ruošti ir tiekiamą vartotojams, ir vartotojų kategorijai, perkančiai paslaugas daugiabučių gyvenamųjų namų arba individualių gyvenamųjų namų bendrijų įvade – 1,49 Eur/m<sup>3</sup>, iš šio skaičiaus:

1.4.1. geriamojo vandens tiekimo – 0,60 Eur/m<sup>3</sup>;

1.4.2. nuotekų tvarkymo – 0,89 Eur/m<sup>3</sup>, iš šio skaičiaus:

1.4.2.1. nuotekų surinkimo – 0,36 Eur/m<sup>3</sup>;

1.4.2.2. nuotekų valymo – 0,27 Eur/m<sup>3</sup>;

1.4.2.3. nuotekų dumblo tvarkymo – 0,26 Eur/m<sup>3</sup>.

2. Nustatyti, kad:

2.1. taikomos Valstybinės kainų ir energetikos kontrolės komisijos 2019 m. kovo 29 d. nutarimu Nr. O3E-88 „Dėl uždarnosios akcinės bendrovės „Aukštaitijos vandenys“ geriamojo vandens tiekimo ir nuotekų tvarkymo paslaugų bazinių kainų derinimo“ suderintos nuotekų valymo kainos abonentams už padidėjusią ir savitąją taršą, nuotekų dumblo tvarkymo technologinėse grandyse kainos bei atsiskaitomųjų apskaitos prietaisų priežiūros ir vartotojų aptarnavimo paslaugos bazinės kainos;

2.2. šio nutarimo 1 punkte nurodytos perskaičiuotos geriamojo vandens tiekimo ir nuotekų tvarkymo paslaugų bazinės kainos galioja 12 mėnesių nuo šių kainų įsigaliojimo dienos.

Šis nutarimas gali būti skundžiamas Lietuvos Respublikos administracinių bylų teisenos įstatymo nustatyta tvarka ir sąlygomis.

Tarybos pirmininkas

Renatas Pocius

**VALSTYBINĖS ENERGETIKOS REGULIAVIMO TARYBOS  
ŠILUMOS IR VANDENS DEPARTAMENTO  
VANDENS SKYRIUS**

Teikti Tarybos posėdžiui  
Tarybos pirmininko  
pavadootojas  
Donatas Jasas

2021-

**PAŽYMA  
DĖL UAB „AUKŠTAITIJOS VANDENYS“ PERSKAIČIUOTŲ GERIAMOJO VANDENS  
TIEKIMO IR NUOTEKŲ TVARKYMO PASLAUGŲ BAZINIŲ KAINŲ DERINIMO**

2021 m. d. Nr. O5E-  
Vilnius

Valstybinės kainų ir energetikos kontrolės komisijos (toliau – Komisija) 2019 m. kovo 29 d. nutarimu Nr. O3E-88 „Dėl uždarnosios akcinės bendrovės „Aukštaitijos vandenys“ geriamojo vandens tiekimo ir nuotekų tvarkymo paslaugų bazinių kainų derinimo“ (toliau – Nutarimas) UAB „Aukštaitijos vandenys“ (toliau – Bendrovė) buvo suderintos geriamojo vandens tiekimo ir nuotekų tvarkymo paslaugų bei atsiskaitomųjų apskaitos prietaisų priežiūros ir vartotojų aptarnavimo paslaugos bazinės kainos. Valstybinės energetikos reguliavimo tarybos (toliau – Taryba) 2020 m. rugpjūčio 31 d. nutarimu Nr. O3E-767 „Dėl UAB „Aukštaitijos vandenys“ perskaičiuotų geriamojo vandens tiekimo ir nuotekų tvarkymo paslaugų bazinių kainų derinimo“ buvo suderintos perskaičiuotos geriamojo vandens tiekimo ir nuotekų tvarkymo paslaugų bazinės kainos.

Panevėžio miesto savivaldybės taryba 2020 m. spalio 29 d. sprendimu Nr. 1-312 „Dėl Savivaldybės tarybos 2019 m. balandžio 12 d. sprendimo Nr. 1-118 „Dėl UAB „Aukštaitijos vandenys“ geriamojo vandens tiekimo ir nuotekų tvarkymo paslaugų bazinių kainų nustatymo ir savivaldybės tarybos 2015 m. birželio 25 d. sprendimo Nr. 1-132 (su pakeitimu) ir 2017 m. lapkričio 27 d. sprendimo Nr. 1-350 pripažinimo netekusiais galios“ pakeitimo“ ir Panevėžio rajono savivaldybės taryba 2020 m. lapkričio 5 d. sprendimu Nr. TS-241 „Dėl uždarnosios akcinės bendrovės „Aukštaitijos vandenys“ perskaičiuotų geriamojo vandens tiekimo ir nuotekų tvarkymo paslaugų bazinių kainų nustatymo“, nustatė Bendrovės naujas su Taryba suderintas perskaičiuotas geriamojo vandens tiekimo ir nuotekų tvarkymo paslaugų bazines kainas, kurios įsigaliojo nuo 2021 m.

sausio 1 d.

Bendrovė 2021 m. rugsėjo 29 d. raštu Nr. S2.1-720 „Dėl UAB „Aukštaitijos vandenys“ perskaičiuotų geriamojo vandens tiekimo ir nuotekų tvarkymo paslaugų bazinių kainų derinimo“ pateikė Tarybai perskaičiuotų geriamojo vandens tiekimo ir nuotekų tvarkymo paslaugų bazinių kainų projektą bei dokumentus, reikalingus skaičiavimams pagrįsti (toliau – Prašymas). Kartu su Prašymu pateikti savivaldybių, kurių teritorijose Bendrovė vykdo geriamojo vandens tiekimo ir nuotekų tvarkymo veiklą, raštai apie tai, jog savivaldybės yra informuotos apie Bendrovės prašymo derinti perskaičiuotas geriamojo vandens tiekimo ir nuotekų tvarkymo paslaugų bazines kainas pateikimą: Panevėžio miesto savivaldybės administracijos 2021 m. rugsėjo 29 d. raštas Nr. 19-2419(4.45E) „Dėl UAB „Aukštaitijos vandenys“ geriamojo vandens tiekimo ir nuotekų tvarkymo paslaugų bazinių kainų perskaičiavimo“, Panevėžio rajono savivaldybės administracijos 2021 m. rugsėjo 28 d. raštas Nr. (8.27.E)SD1-1773 „Dėl geriamojo vandens tiekimo ir nuotekų tvarkymo paslaugų bazinių kainų perskaičiavimo“.

Galiojančios ir Bendrovės pateiktos derinti perskaičiuotos geriamojo vandens tiekimo ir nuotekų tvarkymo paslaugų bazinės kainos (be PVM) pateiktos 1 lentelėje.

1 lentelė. Galiojančios ir Bendrovės pateiktos derinti perskaičiuotos geriamojo vandens tiekimo, nuotekų tvarkymo paslaugų bazinės kainos

Eil. Nr.	Rodiklis	Bazinė kaina	Galiojanti perskaičiuota kaina	Bendrovės pateikta derinti perskaičiuota bazinė kaina	Pasikeitimas, proc.
1	2	3	4	5	6
1.	Geriamojo vandens tiekimo ir nuotekų tvarkymo paslaugų kainos vartotojams, perkantiems paslaugas bute, Eur/m <sup>3</sup> :	<b>1,29</b>	<b>1,31</b>	<b>1,50</b>	16,3/14,5
1.1.	Geriamojo vandens tiekimo	0,58	0,56	0,61	5,3/8,9
1.2.	Nuotekų tvarkymo:	0,71	0,75	0,89	25,3/18,7
1.2.1	nuotekų surinkimo	0,32	0,33	0,36	12,5/9,1
1.2.2	nuotekų valymo	0,23	0,22	0,28	21,7/27,3
1.2.3	nuotekų dumblo tvarkymo	0,16	0,20	0,25	56,3/25,0
2.	Geriamojo vandens tiekimo ir nuotekų tvarkymo paslaugų kainos vartotojams, perkantiems individualių gyvenamųjų namų ar kitų patalpų, skirtų asmeninėms, šeimos ar namų reikmėms, įvaduose, Eur/m <sup>3</sup> :	<b>1,26</b>	<b>1,28</b>	<b>1,47</b>	16,7/14,8
2.1.	Geriamojo vandens tiekimo	0,57	0,55	0,60	5,3/9,1
2.2.	Nuotekų tvarkymo:	0,69	0,73	0,87	26,1/19,2
2.2.1	nuotekų surinkimo	0,32	0,33	0,36	12,5/9,1
2.2.2	nuotekų valymo	0,22	0,21	0,27	22,7/28,6
2.2.3	nuotekų dumblo tvarkymo	0,15	0,19	0,24	60,0/26,3
3.	Geriamojo vandens tiekimo ir nuotekų tvarkymo paslaugų kainos abonentams, perkantiems geriamojo vandens tiekimo ir nuotekų tvarkymo paslaugas buities ir komerciniams poreikiams bei perkantiems geriamąjį vandenį, skirtą karštam vandeniui ruošti ir tiekiamą abonentams Eur/m <sup>3</sup> :	<b>1,33</b>	<b>1,35</b>	<b>1,54</b>	15,8/14,1
3.1.	Geriamojo vandens tiekimo	0,65	0,63	0,68	4,5/7,9
3.2.	Nuotekų tvarkymo:	0,68	0,72	0,86	26,5/19,4
3.2.1	nuotekų surinkimo	0,31	0,32	0,35	12,9/9,4
3.2.2	nuotekų valymo	0,22	0,21	0,27	22,7/28,6

3.2.3	nuotekų dumblo tvarkymo	0,15	0,19	0,24	60,0/26,3
4.	Geriamojo vandens tiekimo ir nuotekų tvarkymo paslaugų kainos abonentams, perkantiems vandenį patalpoms šildyti ir karštam vandeniui ruošti ir vartotojų grupei, atsiskaitančiai daugiabučio namo įvade arba individualių gyvenamųjų namų bendrijų įvade, Eur/m <sup>3</sup> :	1,24	1,26	1,45	16,9/15,1
4.1.	Geriamojo vandens tiekimo	0,56	0,54	0,59	5,4/9,3
4.2.	Nuotekų tvarkymo:	0,68	0,72	0,86	26,5/19,4
4.2.1	nuotekų surinkimo	0,31	0,32	0,35	12,9/9,4
4.2.2	nuotekų valymo	0,22	0,21	0,27	22,7/28,6
4.2.3	nuotekų dumblo tvarkymo	0,15	0,19	0,24	60,0/26,3

Pateiktą Prašymą Tarybos Šilumos ir vandens departamento Vandens skyrius (toliau – Skyrius) nagrinėjo, vadovaudamasis Lietuvos Respublikos geriamojo vandens tiekimo ir nuotekų tvarkymo įstatymo (toliau – Įstatymas) 9 straipsnio 1 dalies 3 punktu, 34 straipsniu, Geriamojo vandens tiekimo ir nuotekų tvarkymo bei paviršinių nuotekų tvarkymo paslaugų kainų nustatymo metodika, patvirtinta Tarybos 2006 m. gruodžio 21 d. nutarimu Nr. O3-92 „Dėl Geriamojo vandens tiekimo ir nuotekų tvarkymo bei paviršinių nuotekų tvarkymo paslaugų kainų nustatymo metodikos patvirtinimo“ (toliau – Metodika) ir Geriamojo vandens tiekimo ir nuotekų tvarkymo bei paviršinių nuotekų tvarkymo paslaugų įmonių apskaitos atskyrimo ir susijusių reikalavimų aprašu, patvirtintu Tarybos 2018 m. gruodžio 21 d. nutarimu Nr. O3E-459 „Dėl Geriamojo vandens tiekimo ir nuotekų tvarkymo bei paviršinių nuotekų tvarkymo paslaugų įmonių apskaitos atskyrimo ir susijusių reikalavimų aprašo patvirtinimo“ (toliau – Aprašas).

### 1. Geriamojo vandens tiekimo ir nuotekų tvarkymo paslaugų bazinių kainų perskaičiavimas

Bendrovės geriamojo vandens tiekimo ir nuotekų tvarkymo paslaugų bazinių kainų perskaičiavimo ataskaitinis laikotarpis – 2020 m. birželio mėn. – 2021 m. gegužės mėn. (toliau – Perskaičiavimo ataskaitinis laikotarpis). Įsigytas ilgalaikis turtas vertinamas per ataskaitinius metus (2018–2020 m.), o paslaugų realizuotų kiekių ir sąnaudų pasikeitimai – per 12 ankstesnių mėnesių iki geriamojo vandens tiekimo ir nuotekų tvarkymo paslaugų bazinių kainų perskaičiavimo projekto rengimo proceso pradžios.

Perskaičiuotų geriamojo vandens tiekimo ir nuotekų tvarkymo paslaugų bazinių kainų kainodaros taisyklės nurodytos Metodikos 24–25 punktuose.

Vadovaujantis Metodikos 24 punktu, geriamojo vandens tiekimo ir nuotekų tvarkymo paslaugų bazinės kainos antrais ir vėlesniais galiojimo metais perskaičiuojamos, atsižvelgiant į: efektyvumo koeficientą, realizuotų paslaugų kiekio neatitikimą tarp nustatyto bazinėje kainoje ir faktiškai realizuoto, ilgalaikio turto vienetų nusidėvėjimo (amortizacijos) sąnaudų pokytį dėl naujai pradėtų eksploatuoti ilgalaikio turto, suderinto Taryboje, vienetų ir nenaudojamo turto vienetų, įvedus į eksploataciją naujus turto vietus, faktinius įsigyjamo geriamojo vandens ir nuotekų tvarkymo paslaugų kainų pokyčius, faktinius elektros energijos kainų, šilumai naudojamų energetinių išteklių kainų, technologinių medžiagų ir technologinio kuro įsigijimo kainų pokyčius, faktinius mokesčių (gamtos išteklių, aplinkos taršos ir kt.) dydžių pokyčius, Finansų ministerijos

skelbiamo darbo užmokesčio pokyčius, investicijų gražos pokytį, išplaukiantį iš įvykdytų investicinių projektų pobūdžio, investicijų gražos pokytį dėl skolinto kapitalo kainos  $R_d$  pokyčio, kitus, nuo ūkio subjekto valios nepriklausančių veiksnių nulemtus bei neišvengiamus sąnaudų pokyčius, dėl Tarybos suderintų veiklos ir plėtros plano investicijų neįvykdymo ar neviseiško įvykdymo, Tarybos suderintų veiklos ir plėtros plano investicijų antriesiems, tretiesiems bazinių kainų galiojimo metams būtinųjų sąnaudų apimties įtaką, dėl faktinės ataskaitinio laikotarpio ir ūkio subjektui bazinėje kainoje nustatytos investicijų gražos neatitikties. Pagal Metodikos 24.17 papunktį, kintamosios sąnaudos, nurodytos Metodikos 13.1–13.7 papunkčiuose, perskaičiuojamos pagal Metodikos 24.2 papunktį perskaičiuotus geriamojo vandens tiekimo ir nuotekų tvarkymo paslaugų kiekius, atsižvelgiant ir neviršijant ūkio subjekto aptarnaujamos teritorijos paklausos (poreikio).

Nuotekų valymo kainos už padidėjusią ir savitąją nuotekų taršą atveju, Komisijos Nutarimu trejų metų laikotarpiui suderinta papildoma padidėjusios ir savitosios taršos nuotekų valymo kaina, kuri taikoma konkretiems abonentams, kurių nuotekos yra padidėjusios ir (arba) savitosios taršos, neperskaičiuojama. Pagal Metodikos 20.4 papunktį, pajamos, gautos už padidėjusios ir savitosios taršos nuotekų valymą, yra vertinamos skaičiuojant bazinę kainą, sumažinant visas būtinąsias nuotekų tvarkymo paslaugų sąnaudas.

Nuotekų dumblo tvarkymo technologinėse grandyse kainos atveju, Komisijos Nutarimu trejų metų laikotarpiui suderinta nuotekų dumblo tvarkymo konkrečiose technologinėse grandyse kaina, kuri taikoma kitų ūkio subjektų atvežto nuotekų dumblo tolimesniam tvarkymui, neperskaičiuojama. Vadovaujantis Metodikos 20.6 papunkčiu, ūkio subjektui, tvarkančiam kitų ūkio subjektų atvežtą nuotekų dumblą, bazinių kainų derinimo metu skaičiuojant nuotekų dumblo tvarkymo paslaugos kainą, eliminuojamas kitų ūkio subjektų atvežto nuotekų dumblo kiekis ir sąnaudos, patirtos tvarkant kitų ūkio subjektų atvežtą nuotekų dumblą.

Perskaičiuojamos geriamojo vandens tiekimo ir nuotekų tvarkymo paslaugų bazinės kainos atveju, skaičiavimai atliekami lyginant bazinių kainų derinimo metu suskaičiuotą vidutinę (nevertinant atsiskaitomųjų apskaitos prietaisų priežiūros ir vartotojų aptarnavimo paslaugos (toliau – Apskaitos veikla) sąnaudų) geriamojo vandens tiekimo ir nuotekų tvarkymo paslaugų kainą **1,43 Eur/m<sup>3</sup>** (iš šio skaičiaus 0,60 Eur/m<sup>3</sup> geriamojo vandens tiekimo, 0,83 Eur/m<sup>3</sup> nuotekų tvarkymo paslaugos vidutinės bazinės kainos). Apskaitos veiklos bazinių kainų atveju, Komisijos Nutarimu suderintos Apskaitos veiklos bazinės kainos vartotojams, perkantiems paslaugas daugiabučio namo bute (Eur/butui per mėn.), individualių gyvenamųjų namų ar kitų patalpų, skirtų asmeninėms, šeimos ar namų reikmėms, įvaduose (Eur/apskaitos prietaisui per mėn.), vartotojams, kuriems vanduo apskaitomas daugiabučio namo įvade (Eur/namui per mėn.), vidutinė kaina abonentams, perkantiems geriamojo vandens tiekimo paslaugas (Eur/apskaitos prietaisui per mėn.), neperskaičiuojamos. Pagal Komisijos 2019 m. balandžio 10 d. nutarimo „Dėl Valstybinės kainų ir energetikos kontrolės komisijos 2006 m. gruodžio 21 d. nutarimo Nr. O3-92 „Dėl geriamojo vandens tiekimo ir nuotekų tvarkymo bei paviršinių nuotekų tvarkymo paslaugų kainų nustatymo metodikos patvirtinimo“ pakeitimo“ 2.2 papunktį, Bendrovei suderintos Apskaitos veiklos bazinės kainos galioja visą bazinį laikotarpį, perskaičiuojant jas Geriamojo vandens apskaitos prietaisų įsigijimo, įrengimo ir eksploataavimo užmokesčio apskaičiavimo metodikoje nustatyta tvarka.

Bendrovės ir Skyriaus bazinių kainų pokyčio skaičiavimai perskaičiuotoms geriamojo vandens tiekimo ir nuotekų tvarkymo paslaugų bazinėms kainoms nustatyti pateikti **1 ir 2 prieduose**.

### 1.1. Efektyvumo koeficiento įtakos skaičiavimas

Skaičiuojant efektyvumo koeficientą pagal Metodikos 24.1 papunktį, Bendrovės Perskaičiavimo ataskaitinio laikotarpio paskutinio mėnesio vartotojų kainų indeksas (2021 m. gegužės mėn. – 114,8849) lyginamas su paskutinio perskaičiavimo laikotarpio paskutinio mėnesio naudotu vartotojų kainų indeksu (2019 m. gruodžio mėn. – 111,0177). Efektyvumo koeficientas taikytas praėjusio perskaičiavimo metu – 0,0072. Suskaičiuotas efektyvumo koeficientas – 0,0246.

Bendrovės ir Skyriaus suskaičiuotos efektyvumo koeficiento įtakos perskaičiuojamai geriamojo vandens tiekimo ir nuotekų tvarkymo paslaugų bazinei kainai palyginimas pateikiamas 2 lentelėje.

2 lentelė. Bendrovės ir Skyriaus suskaičiuotos efektyvumo koeficiento įtakos perskaičiuojamai geriamojo vandens tiekimo ir nuotekų tvarkymo paslaugų bazinei kainai palyginimas Perskaičiavimo ataskaitiniu laikotarpiu

Eil. Nr.	Verslo vienetai	Paslaugos	Paskutinio perskaičiavimo metu naudotas vartotojų kainų indeksas, vnt. dalimis	Perskaičiavimo ataskaitinio laikotarpio paskutinio mėnesio vartotojų kainų indeksas, vnt. dalimis	Kainos pokytis metais <sup>3</sup> dėl efektyvumo koeficiento, $\Delta K_{EF,3}$ , Eur/m <sup>3</sup>		Vidutinė bazinė kaina, Eur/m <sup>3</sup>	Pasikeitimas lyginant su vidutine bazine kaina, proc.
					Bendrovės skaičiavimai	Skyriaus skaičiavimai		
1	2	3	4	5	6	7	8	9
1.	Geriamojo vandens tiekimas	gavyba (su ruošimu)	111,0177	114,8849	0,005	0,005	0,27	1,9
2.		pristatymas	111,0177	114,8849	0,005	0,005	0,33	1,5
3.	Nuotekų tvarkymas	surinkimas	111,0177	114,8849	0,005	0,005	0,32	1,6
4.		valymas	111,0177	114,8849	0,006	0,006	0,36	1,7
5.		dumblo tvarkymas	111,0177	114,8849	0,003	0,003	0,15	2,0

Bendrovės ir Skyriaus skaičiavimais, dėl efektyvumo koeficiento perskaičiuojama vidutinė geriamojo vandens tiekimo ir nuotekų tvarkymo paslaugų bazinė kaina, lyginant su galiojančia vidutine 1,43 Eur/m<sup>3</sup> bazine kaina, **didėja 0,02 Eur/m<sup>3</sup>** (1,4 proc.).

## 1.2. Geriamojo vandens tiekimo ir nuotekų tvarkymo paslaugų kiekio neatitikimo tarp nustatyto bazinėje kainoje ir faktiškai realizuoto skaičiavimas

Geriamojo vandens tiekimo ir nuotekų tvarkymo paslaugų kiekio neatitikimas tarp nustatyto bazinėje kainoje ir faktiškai realizuoto skaičiuojamas vadovaujantis Metodikos 24.2 papunkčiu.

Bendrovės skaičiavimai atitinka Skyriaus skaičiavimus. Skyriaus ir Bendrovės skaičiavimais, geriamojo vandens tiekimo ir nuotekų tvarkymo paslaugų kiekio koeficientas ( $I^{GVT, NT}_{Q,3}$ ) geriamojo vandens tiekimo verslo vienetai yra -0,0504, nuotekų surinkimo paslaugoje yra -0,0628, nuotekų valymo ir nuotekų dumblo tvarkymo paslaugose yra -0,0641. Bendrovės ir Skyriaus suskaičiuotos geriamojo vandens tiekimo ir nuotekų tvarkymo paslaugų kiekio neatitikimo įtakos perskaičiuojamai geriamojo vandens tiekimo ir nuotekų tvarkymo paslaugų bazinei kainai palyginimas

3 lentelėje.

3 lentelė. Bendrovės ir Skyriaus suskaičiuoto geriamojo vandens tiekimo ir nuotekų tvarkymo paslaugų kiekio neatitikimo įtakos palyginimas Perskaičiavimo ataskaitiniu laikotarpiu

Eil. Nr.	Verslo vienetai	Paslaugos	Paslaugų apimtis nustatyta bazinėje kainoje, tūkst. m <sup>3</sup>	Perskaičiavimo ataskaitinio laikotarpio paslaugų apimtis, tūkst. m <sup>3</sup>	Pokytis, tūkst. m <sup>3</sup>	Kainos pokytis metais <sup>3</sup> dėl paslaugų kiekio neatitikimo $\Delta K^{GVT, NT}_{Q,3}$ , Eur/m <sup>3</sup>		Vidutinė bazinė kaina, Eur/m <sup>3</sup>	Pasikeitimas lyginant su vidutine bazine kaina, proc.
						Bendrovės skaičiavimai	Skyriaus skaičiavimai		
1	2	3	4	5	6	7	8	9	10
1.	Geriamojo vandens tiekimas	gavyba (su ruošimu)	5854,5	6109,3	254,8	-0,014	-0,014	0,27	-5,2
2.		pristatymas	5854,5	6109,3	254,8	-0,017	-0,017	0,33	-5,2
3.	Nuotekų	surinkimas	5624,3	5944,1	319,8	-0,020	-0,020	0,32	-6,3

4.	tvarkymas	valymas	5630,1	5959,0	328,9	-0,023	-0,023	0,36	-6,4
5.		dumblo tvarkymas	5630,1	5959,0	328,9	-0,010	-0,010	0,15	-6,6

Pagal Bendrovės pateiktus duomenis, faktiškai Perskaičiavimo ataskaitiniu laikotarpiu realizuotas geriamojo vandens kiekis (6109,3 tūkst. m<sup>3</sup>), lyginant su bazinėje kainoje nustatytu (5854,5 tūkst. m<sup>3</sup>), padidėjo 254,8 tūkst. m<sup>3</sup> (4,4 proc.), realizuotas nuotekų surinkimo kiekis (5944,1 tūkst. m<sup>3</sup>), lyginant su bazinėje kainoje nustatytu (5624,3 tūkst. m<sup>3</sup>), padidėjo 319,8 tūkst. m<sup>3</sup> (5,7 proc.), realizuotas nuotekų valymo ir nuotekų dumblo tvarkymo kiekis (5959,0 tūkst. m<sup>3</sup>), lyginant su bazinėje kainoje nustatytu (5630,1 tūkst. m<sup>3</sup>), padidėjo 328,9 tūkst. m<sup>3</sup> (5,8 proc.). Bendrovė nurodo, kad didžiausią įtaką apimčių didėjimui turėjo išaugusi paslaugų realizacija vartotojų kategorijai bei abonentų AB „Amilina“ ir UAB „Kalnapilio-Tauro grupė“ išaugę gamybiniai pajėgumai.

Bazinių kainų derinimo metu, vadovaujantis tuo metu galiojusios Metodikos 47.7, 50.6 ir 51.3 papunkčiais, vartotojams, atsiskaitantiems už suteiktas paslaugas pagal daugiabučių namų butuose įrengtą apskaitą, suskaičiuota 2,0 proc. didesnė bazinė kaina, įskaičiuojant leistinus 2,0 proc. geriamojo vandens nuostolius daugiabučiuose namuose, susidarančius dėl geriamojo vandens apskaitos prietaisų paklaidų. Tai yra, Bendrovei bazinėje kainoje buvo nustatytas 96,7 tūkst. m<sup>3</sup> geriamojo vandens nuostolių daugiabučių namų tinkluose kiekis, viršijantis leistiną dydį (faktiniai nuostoliai nuo į daugiabučius namus patiekto kiekio sudarė 8,7 proc.). Todėl geriamojo vandens tiekimo ir nuotekų tvarkymo paslaugų kiekio koeficiento ( $I^{GVT, NT}_{Q, 3}$ ) skaičiavime, įvertinami Perskaičiavimo ataskaitinio laikotarpio geriamojo vandens nuostolių daugiabučių namų tinkluose kiekiai. Bendrovė nurodo, kad faktiniai Perskaičiavimo ataskaitinio laikotarpio nuostoliai daugiabučių namų tinkluose, viršijantys leistiną 2,0 proc. dydį, geriamojo vandens tiekime sudaro 50,5 tūkst. m<sup>3</sup>, nuotekų tvarkyme – 50,4 tūkst. m<sup>3</sup>.

Skyriaus ir Bendrovės skaičiavimais, dėl bazinėje kainoje nustatyto realizuotino ir faktiškai realizuoto kiekio neatitikties perskaičiuojama vidutinė geriamojo vandens tiekimo ir nuotekų tvarkymo paslaugų bazinė kaina, lyginant su galiojančia vidutine 1,43 Eur/m<sup>3</sup> bazine kaina, **mažėja 0,08 Eur/m<sup>3</sup>** (5,6 proc.).

### 1.3. Ilgalaikio turto vienetų nusidėvėjimo (amortizacijos) sąnaudų skaičiavimas

Pagal Metodikos 24.3 papunktį, geriamojo vandens tiekimo ir nuotekų tvarkymo paslaugų bazinės kainos perskaičiuojamos dėl ilgalaikio turto vienetų nusidėvėjimo (amortizacijos) sąnaudų pokyčio dėl naujai pradėtų eksploatuoti ilgalaikio turto, suderinto Taryboje, vienetų ir nenaudojamo turto vienetų, įvedus į eksploataciją naujus turto vienetus. Šiuo atveju nusidėvėjimo sąnaudos skaičiuojamos kaip nurodyta Metodikos 24.3.1–24.3.7 papunkčiuose.

Skaičiuojant geriamojo vandens tiekimo ir nuotekų tvarkymo paslaugų bazines kainas antraisiais paslaugų bazinių kainų galiojimo metais, Skyrius, atsižvelgdamas į investicijų atlikimo laikotarpį nuo 2018–2019 m. faktiškai pagal Bendrovės 2018–2021 m. veiklos planą, patvirtintą Panevėžio miesto savivaldybės tarybos 2018 m. liepos 23 d. sprendimu Nr. 1-247 „Dėl UAB „Aukštaitijos vandenys“ 2018–2021 metų veiklos plano patvirtinimo“ bei Panevėžio rajono savivaldybės tarybos 2018 m. rugpjūčio 30 d. sprendimu Nr. T-152 „Dėl UAB „Aukštaitijos vandenys“ 2018–2021 metų veiklos plano patvirtinimo“ (toliau – Veiklos planas), įvykdytų investicijų reguliuojamo turto įsigijimo vertės 3787,69 tūkst. Eur, apskaičiavo 347,67 tūkst. Eur nusidėvėjimo (amortizacijos) sąnaudų, kurias sudarė 202,60 tūkst. Eur nuo reguliuojamos turto vertės apskaičiuotos metinės nusidėvėjimo sąnaudos ir 145,07 tūkst. Eur nusidėvėjimo sąnaudų dalis apskaičiuota nuo turto įvedimo į eksploataciją pradžios. Pažymėtina, kad šio perskaičiavimo metu, skaičiavimuose yra vertinamos nuo reguliuojamos turto vertės apskaičiuotos 202,60 tūkst. Eur metinės nusidėvėjimo sąnaudos, iš jų 57,25 tūkst. Eur metinės nusidėvėjimo sąnaudos

geriamojo vandens tiekimo verslo vienetė ir 145,35 tūkst. Eur metinės nusidėvėjimo sąnaudos nuotekų tvarkymo verslo vienetė. Minėtų sąnaudų pagrindimas pateiktas Tarybos Šilumos ir vandens departamento Vandens skyriaus 2020 m. rugpjūčio 18 d. pažymoje Nr. O5E-643 „Dėl UAB „Aukštaitijos vandenys“ perskaičiuotų geriamojo vandens tiekimo ir nuotekų tvarkymo paslaugų bazinių kainų derinimo“.

Šio perskaičiavimo metu vertinami 2020 m. faktiškai pagal Veiklos planą pradėti eksploatuoti ir Tarybos 2020 m. balandžio 23 d. nutarimu Nr. O3E-339 „Dėl UAB „Aukštaitijos vandenys“ 2019–2021 metų investicijų“<sup>1</sup> suderinti ilgalaikio turto vienetai. Bendrovės pateiktais duomenimis,

2020 m. Veiklos plane buvo numatyta atlikti investicinių projektų už 5553,22 tūkst. Eur (su paskolos projektui „Panevėžio miesto nuotekų valymo įrenginių rekonstravimas“ gražinimu). Pagal Bendrovės Tarybai per duomenų surinkimo ir analizės informacinę sistemą (DSAIS) pateiktą Investicijų vykdymo ataskaitą, faktiškai 2020 m. įvykdyta darbų ir įsigyta ilgalaikio turto už 4060,93 tūkst. Eur; įgyvendinta tęstinių ir 2020 m. planuotų investicijų už 1915,92 tūkst. Eur (iš jų 809,03 tūkst. Eur Europos Sąjungos (toliau – ES) fondų lėšos, 882,35 tūkst. Eur paskolų lėšos), naujai įsigyta ilgalaikio turto už 2145,01 tūkst. Eur (iš jų 950,26 tūkst. Eur patikėjimo teise gautas ilgalaikis turtas (tinklai), kuris nėra suderintas Taryboje). Pagrindinės 2020 m. įgyvendintos (pradėtos eksploatuoti) investicijos/įsigytas ilgalaikis turtas: „Vandentiekio ir nuotekų tinklų rekonstravimas Panevėžio mieste“ (bendra vertė 1335,96 tūkst. Eur, iš jų 667,85 tūkst. Eur ES fondų lėšos; rekonstruota 4,5 km vandentiekio tinklų ir 2,7 km nuotekų tinklų), „Panevėžio miesto nuotekų valymo įrenginių rekonstravimas“ (133,75 tūkst. Eur; įrengtas papildomas nuotekų dumblo pūdytuvas), „Vandentiekio ir nuotekų tinklų Panevėžio mieste išplėtimas“ (49,86 tūkst. Eur), „Vandentiekio ir nuotekų tinklų išplėtimas Panevėžio rajone: Uliūnuose, Ramygaloje, Molainiuose, Silagalyje ir Staniūnuose“ (67,61 tūkst. Eur), „Nuotekų valymo įrenginių rekonstravimas Uliūnų k. ir Ramygalos m., Panevėžio r.“ (112,48 tūkst. Eur), vandentiekio ir nuotekų tinklų statyba (184,58 tūkst. Eur), vandentiekio ir nuotekų tinklų rekonstravimas (165,92 tūkst. Eur), nuotekų siurblių ūkio atstatymas, vandentiekio siurblių, orapūčių, sklendžių, uždorių ir vožtuvų įsigijimas (112,88 tūkst. Eur), nuotekų valymo technologinės įrangos atnaujinimas (129,69 tūkst. Eur), automatinio valdymo sistemų ir įrangos atnaujinimas (270,58 tūkst. Eur), transporto priemonių įsigijimas (32,73 tūkst. Eur), energijos tiekimo įrenginių remontas bei atnaujinimas (4,88 tūkst. Eur), šilumos, vėdinimo, kondicionavimo įrenginių remontas ir atnaujinimas (22,60 tūkst. Eur), kompiuterinės įrangos įsigijimas ir atnaujinimas (22,60 tūkst. Eur) ir kita.

2019 m. buvo įrengtas naujas artezinis gręžinys Panevėžio m. vandenvietėje už 82,00 tūkst. Eur, ši priemonė nebuvo numatyta Bendrovės Veiklos plane ir nėra suderinta Taryboje, todėl ilgalaikio turto vienetų nusidėvėjimo (amortizacijos) sąnaudų pokyčio skaičiavime nėra vertinama.

Bendrovės skaičiavimais, 2020 m. faktiškai įvykdytų investicijų reguliuojamo turto įsigijimo vertė sudaro 1181,92 tūkst. Eur (nevertinant dotacijų lėšomis įsigyto turto, patikėjimo teise gauto ilgalaikio turto, kitai reguliuojamai veiklai (Apskaitos veiklai) priskiriamo turto vertės (Aprašo 21 punkto ribojimai)), nuo kurios suskaičiuotos 145,93 tūkst. Eur nusidėvėjimo (amortizacijos) sąnaudos. Eliminavus 1,66 tūkst. Eur nebenaudojamo ilgalaikio turto metines nusidėvėjimo sąnaudas, šio perskaičiavimo metu vertinamos nusidėvėjimo sąnaudos sudaro 144,27 tūkst. Eur. Skyriaus skaičiavimai atitinka Bendrovės skaičiavimus.

Bendrovės ir Skyriaus pagal Veiklos planą 2018–2020 m. faktiškai įvykdytų investicinių projektų nusidėvėjimo (amortizacijos) sąnaudų pokyčio įtakos palyginimas pateiktas 4 lentelėje.

4 lentelė. Bendrovės ir Skyriaus suskaičiuotų ilgalaikio turto vienetų nusidėvėjimo (amortizacijos) sąnaudų pokyčio dėl faktiškai pagal Veiklos planą pradėtų eksploatuoti ilgalaikio turto vienetų įtakos palyginimas

<sup>1</sup> Investicijų aprašymas pateiktas Tarybos Šilumos ir vandens departamento Vandens skyriaus 2020 m. balandžio 15 d. pažymoje Nr. O5E-261 „Dėl UAB „Aukštaitijos vandenys“ 2019–2021 metų investicijų“.

Eil. Nr.	Verslo vienetai	Paslaugos	Nusidėvėjimo sąnaudų apimtis, bazinėje kainoje, tūkst. Eur	Faktiškai įvykdytų inv. projektų nusidėvėjimo sąnaudos, paskutinio perskaičiavimo metu, tūkst. Eur	Faktiškai įvykdytų inv. projektų nusidėvėjimo sąnaudos, tūkst. Eur	Kainos pokytis metais 3 dėl nusidėvėjimo (amortizacijos) sąnaudų pokyčio, susijusio su faktiškai pradėtais eksploatuoti ilgalaikio turto vienetais, $\Delta K^{INV}_{N(A),i,3}$ , Eur/m <sup>3</sup>		Vidutinė bazinė kaina, Eur/m <sup>3</sup>	Pasikeitimas lyginant su vidutine bazine kaina, proc.
						Bendrovės skaičiavimai	Skyriaus skaičiavimai		
1	2	3	4	5	6	7	8	9	10
1.	Geriamojo vandens tiekimas	gavyba (su ruošimu)	261,78	25,29	7,45	0,005	0,005	0,27	1,9
2.		pristatymas	449,17	31,96	29,87	0,010	0,010	0,33	3,0
3.	Nuotekų tvarkymas	surinkimas	375,44	66,02	23,68	0,015	0,015	0,32	4,7
4.		valymas	408,08	62,03	28,77	0,015	0,015	0,36	4,2
5.		dumblo tvarkymas	141,03	17,30	54,50	0,012	0,012	0,15	8,0
6.	Iš viso		1635,50	202,60	144,27	x	x	x	x

Kaip matyti 4 lentelėje, Skyriaus skaičiavimais, faktiškai įvykdytų 2020 m. investicijų reguliuojamo turto įsigijimo vertė sudaro 1181,92 tūkst. Eur, nuo kurios pagal Metodikos normatyvus suskaičiuota 144,27 tūkst. Eur nusidėvėjimo (amortizacijos) sąnaudų, iš jų 104,22 tūkst. Eur nuo reguliuojamos turto vertės apskaičiuotos metinės nusidėvėjimo sąnaudos ir 40,05 tūkst. Eur nusidėvėjimo sąnaudų dalis apskaičiuotų nuo turto įvedimo į eksploataciją pradžios.

Bendrovės ir Skyriaus skaičiavimais, iš viso pirmo perskaičiavimo metu įvertintų ir šio perskaičiavimo metu vertinamų 2018–2020 m. atliktų investicijų vertė sudaro 4969,61 tūkst. Eur, nuo kurių apskaičiuotos nusidėvėjimo (amortizacijos) sąnaudos sudaro 346,87 tūkst. Eur.

Skyriaus ir Bendrovės skaičiavimais, dėl įvykdytų investicijų nusidėvėjimo (amortizacijos) sąnaudų koregavimo perskaičiuojama vidutinė geriamojo vandens tiekimo ir nuotekų tvarkymo paslaugų bazinė kaina, lyginant su galiojančia vidutine 1,43 Eur/m<sup>3</sup> bazine kaina, **didėja 0,07 Eur/m<sup>3</sup>** (4,9 proc.).

#### 1.4. Faktinių įsigyjamų nuotekų tvarkymo paslaugų kainos pokyčio skaičiavimas

Pagal Metodikos 24.4 papunktį, geriamojo vandens tiekimo ir nuotekų tvarkymo paslaugų bazinės kainos perskaičiuojamos dėl įsigyjamo geriamojo vandens ir nuotekų tvarkymo paslaugų kainų pokyčio.

Bendrovė perka nuotekų surinkimo paslaugą iš VŠĮ „Velžio komunalinis ūkis“. Šios įstaigos nuotekų tinklais iš Paviešečių k. į Bendrovei priklausančius nuotekų valymo įrenginius yra transportuojamos šio kaimo vartotojų (gyventojų) ir abonento UAB „Palink“ nuotekos. Bazinėje kainoje nuotekų surinkimo paslaugos įsigijimo sąnaudos (23,0 tūkst. Eur) buvo suskaičiuotos įvertinus nuo 2019 m. kovo 1 d. įsigaliojusią VŠĮ „Velžio komunalinis ūkis“ 0,35 Eur/m<sup>3</sup> nuotekų surinkimo paslaugos bazinę kainą<sup>2</sup> bei faktiškai transportuotų nuotekų apimtį (65,7 tūkst. m<sup>3</sup>). Perskaičiavimo ataskaitiniu laikotarpiu suskaičiuota vidutinė 1 m<sup>3</sup> nuotekų surinkimo paslaugos kaina sudaro 0,38 Eur/m<sup>3</sup> (nuo 2020 m. kovo 1 d. taikyta 0,38 Eur/m<sup>3</sup> kaina<sup>3</sup>; nuo 2021 m. kovo 1 d. taikyta 0,39 Eur/m<sup>3</sup> kaina<sup>4</sup>). Bendrovės ir Skyriaus skaičiavimais, įsigyjamos nuotekų surinkimo

<sup>2</sup> Komisijos 2018 m. gruodžio 12 d. nutarimas Nr. O3E-456 „Dėl viešosios įstaigos Velžio komunalinio ūkio geriamojo vandens tiekimo ir nuotekų tvarkymo paslaugų bazinių kainų derinimo“.

<sup>3</sup> Tarybos 2019 m. gruodžio 20 d. nutarimas Nr. O3E-885 „Dėl viešosios įstaigos Velžio komunalinio ūkio perskaičiuotų geriamojo vandens tiekimo ir nuotekų tvarkymo paslaugų bazinių kainų derinimo“.

<sup>4</sup> Tarybos 2020 m. gruodžio 31 d. nutarimu Nr. O3E-1579 „Dėl viešosios įstaigos Velžio komunalinio ūkio perskaičiuotų geriamojo vandens tiekimo ir nuotekų tvarkymo paslaugų bazinių kainų derinimo“.

paslaugos kainos koeficientas yra 0,0929. Bendrovės ir Skyriaus suskaičiuotų sąnaudų dėl išigyjamos nuotekų surinkimo paslaugos kainos pokyčio įtakos palyginimas pateiktas 5 lentelėje.

5 lentelė. Bendrovės ir Skyriaus suskaičiuotų sąnaudų dėl išigyjamos nuotekų surinkimo paslaugos kainos pokyčio įtakos palyginimas Perskaičiavimo ataskaitiniu laikotarpiu

Eil. Nr.	Verslo vienetai	Paslaugos	Paslaugų sąnaudų apimtis nustatyta bazinėje kainoje, tūkst. Eur	Paslaugų sąnaudų pokytis, tūkst. m <sup>3</sup>	Kainos pokytis metais 3 dėl išigyjamos nuotekų surinkimo paslaugos kainų pokyčio, $\Delta K_{NTD,3}$ , Eur/m <sup>3</sup>		Vidutinė bazinė kaina, Eur/m <sup>3</sup>	Pasikeitimas lyginant su vidutine bazine kaina, proc.
					Bendrovės skaičiavimai	Skyriaus skaičiavimai		
1	2	3	4	5	6	7	8	9
1.	Geriamojo vandens tiekimas	gavyba (su ruošimu)	-	-	-	-	0,27	-
2.		pristatymas	-	-	-	-	0,33	-
3.		surinkimas	23,00	2,14	<b>0,0004</b>	<b>0,0004</b>	0,32	0,1
4.	Nuotekų tvarkymas	valymas	-	-	-	-	0,36	-
5.		dumblo tvarkymas	-	-	-	-	0,15	-

Skyriaus ir Bendrovės skaičiavimais, išigyjamos nuotekų surinkimo paslaugos kainos pokytis perskaičiuojamai vidutinei geriamojo vandens tiekimo ir nuotekų tvarkymo paslaugų bazinei kainai, lyginant su galiojančia vidutine 1,43 Eur/m<sup>3</sup> bazine kaina, **įtakos nedaro**.

### 1.5. Faktinių elektros energijos kainų pokyčio skaičiavimas

Metodikos 24.5 papunktyje numatyta, kad geriamojo vandens tiekimo ir nuotekų tvarkymo paslaugų bazinės kainos perskaičiuojamos, atsižvelgiant į faktinius elektros energijos kainų pokyčius.

Bendrovės skaičiavimais, elektros energijos kainų koeficientas ( $I_{E,3}^E$ ) geriamojo vandens gavybos (su ruošimu) paslaugoje yra 0,0000, geriamojo vandens pristatymo paslaugoje yra -0,0118, nuotekų surinkimo paslaugoje yra 0,0099, nuotekų valymo paslaugoje yra 0,0241, nuotekų dumblo tvarkymo paslaugoje yra 0,0241. Bendrovės ir Skyriaus suskaičiuoto elektros energijos sąnaudų pokyčio įtakos palyginimas pateiktas 6 lentelėje.

6 lentelė. Bendrovės ir Skyriaus suskaičiuoto elektros energijos sąnaudų pokyčio įtakos palyginimas Perskaičiavimo ataskaitiniu laikotarpiu

Eil. Nr.	Verslo vienetai	Paslaugos	Elektros energijos sąnaudų apimtis bazinėje kainoje, tūkst. Eur	Elektros energijos sąnaudų pokytis, tūkst. Eur	Kainos pokytis metais 3 dėl elektros energijos kainų pokyčio, $\Delta K_{E,3}$ , Eur/m <sup>3</sup>		Vidutinė bazinė kaina, Eur/m <sup>3</sup>	Pasikeitimas lyginant su vidutine bazine kaina, proc.
					Bendrovės skaičiavimai	Skyriaus skaičiavimai		
1	2	3	4	5	6	7	8	9
1.	Geriamojo vandens	gavyba (su ruošimu)	204,51	0,00	<b>0,000</b>	<b>0,000</b>	0,27	-

2.	tiekimas	pristatymas	91,76	-1,08	<b>0,000</b>	<b>0,000</b>	0,33	-
3.		surinkimas	101,36	1,00	<b>0,000</b>	<b>0,000</b>	0,32	-
4.	Nuotekų tvarkymas	valymas	137,67	3,32	<b>0,001</b>	<b>0,001</b>	0,36	0,3
5.		dumblo tvarkymas	48,04	1,16	<b>0,000</b>	<b>0,000</b>	0,15	-

Skyriaus ir Bendrovės skaičiavimais, dėl elektros energijos sąnaudų koregavimo, pasikeitus elektros energijos kainai, perskaičiuojama vidutinė geriamojo vandens tiekimo ir nuotekų tvarkymo paslaugų bazinė kaina, lyginant su galiojančia vidutine 1,43 Eur/m<sup>3</sup> bazine kaina, **nesikeičia**.

### 1.6. Faktinių šilumai naudojamų energetinių išteklių kainų pokyčio skaičiavimas

Metodikos 24.6 papunktyje numatyta, kad geriamojo vandens tiekimo ir nuotekų tvarkymo paslaugų bazinės kainos perskaičiuojamos, atsižvelgiant į faktinius šilumai naudojamų energetinių išteklių kainų pokyčius.

Bendrovės ir Skyriaus skaičiavimais, šilumos energijos kainų koeficientas ( $I_{T,3}^{\$}$ ) geriamojo vandens gavybos (su ruošimu) paslaugoje yra -0,0377, geriamojo vandens pristatymo paslaugoje yra -0,1311, nuotekų surinkimo paslaugoje yra -0,1929, nuotekų valymo paslaugoje yra -0,3671, nuotekų dumblo tvarkymo paslaugoje yra -0,3907. Bendrovės ir Skyriaus suskaičiuoto faktinio šilumai naudojamų energetinių išteklių pokyčio įtakos palyginimas pateiktas 7 lentelėje.

7 lentelė. Bendrovės ir Skyriaus suskaičiuoto faktinio šilumai naudojamų energetinių išteklių sąnaudų pokyčio įtakos palyginimas Perskaičiavimo ataskaitiniu laikotarpiu

Eil. Nr.	Verslo vienetai	Paslaugos	Šilumos energijos sąnaudų apimtis bazinėje kainoje, tūkst. Eur	Šilumos energijos sąnaudų pokytis, tūkst. Eur	Kainos pokytis metais <sup>3</sup> dėl šilumos energijos kainų pokyčio, $\Delta K_{s,i,3}$ Eur/m <sup>3</sup>		Vidutinė bazinė kaina, Eur/m <sup>3</sup>	Pasikeitimas lyginant su vidutine bazine kaina, proc.
					Bendrovės skaičiavimai	Skyriaus skaičiavimai		
1	2	3	4	5	6	7	8	9
1.	Geriamojo vandens tiekimas	gavyba (su ruošimu)	10,90	-0,41	<b>0,000</b>	<b>0,000</b>	0,27	-
2.		pristatymas	15,75	-2,06	<b>0,000</b>	<b>0,000</b>	0,33	-
3.		surinkimas	15,17	-2,93	<b>0,000</b>	<b>0,000</b>	0,32	-
4.	Nuotekų tvarkymas	valymas	29,70	-10,90	<b>-0,002</b>	<b>-0,002</b>	0,36	-0,6
5.		dumblo tvarkymas	48,06	-18,78	<b>-0,003</b>	<b>-0,003</b>	0,15	-2,0

Kaip matyti iš 7 lentelėje pateiktų skaičiavimų, dėl šilumos energijos sąnaudų koregavimo, pasikeitus šilumai gaminti skirtos energijos kainoms, perskaičiuojama vidutinė geriamojo vandens tiekimo ir nuotekų tvarkymo paslaugos bazinė kaina, lyginant su galiojančia vidutine 1,43 Eur/m<sup>3</sup> bazine kaina, **nesikeičia**.

### 1.7. Faktinių technologinių medžiagų kainų pokyčio skaičiavimas

Metodikos 24.7 papunktyje numatyta, kad geriamojo vandens tiekimo ir nuotekų tvarkymo paslaugų bazinės kainos perskaičiuojamos, atsižvelgiant į faktinius technologinių medžiagų įsigijimo kainų pokyčius.

Prašymo aiškinamajame rašte Bendrovė nurodo, kad Perskaičiavimo ataskaitiniu laikotarpiu geriamojo vandens gavybos (su ruošimu) paslaugai perkamų technologinių medžiagų kaina (0,36 Eur/kg) padidėjo 9,1 proc., lyginant su bazinėse kainose įvertinta (0,33 Eur/kg). Perskaičiavimo ataskaitiniu laikotarpiu nuotekų valymo paslaugai perkamų technologinių medžiagų kaina

(0,17 Eur/kg) padidėjo 1,2 proc., lyginant su bazinėse kainose įvertinta kaina (0,168 Eur/kg), nuotekų dumblo tvarkymo paslaugai perkamų technologinių medžiagų kaina (2,56 Eur/kg) sumažėjo

20,7 proc., lyginant su bazinėse kainose įvertinta kaina (3,23 Eur/kg). Skyriaus ir Bendrovės skaičiavimais, technologinių medžiagų kainų pokyčio koeficientas gavybos (su ruošimu) paslaugai yra 0,1030, nuotekų valymo paslaugai yra 0,0238, nuotekų dumblo tvarkymo paslaugai yra -0,2088. Bendrovės skaičiavimai atitinka Skyriaus skaičiavimus (*1 ir 2 priedai*). Bendrovės ir Skyriaus suskaičiuotų faktinių technologinių medžiagų sąnaudų pokyčio įtakos palyginimas pateiktas 8 lentelėje.

8 lentelė. Bendrovės ir Skyriaus suskaičiuoto faktinio technologinių medžiagų sąnaudų pokyčio įtakos palyginimas Perskaičiavimo ataskaitiniu laikotarpiu

Eil. Nr.	Verslo vienetai	Paslaugos	Technologinių medžiagų sąnaudų apimtis bazinėje kainoje, tūkst. Eur	Technologinių medžiagų sąnaudų pokytis, tūkst. Eur	Kainos pokytis metais <sup>3</sup> dėl technologinių medžiagų kainų pokyčio, $\Delta K_{TECHm,i,j}$ , Eur/m <sup>3</sup>		Vidutinė bazinė kaina, Eur/m <sup>3</sup>	Pasikeitimas lyginant su vidutine bazine kaina, proc.
					Bendrovės skaičiavimai	Skyriaus skaičiavimai		
1	2	3	4	5	6	7	8	9
1.	Geriamojo vandens tiekimas	gavyba (su ruošimu)	0,42	0,04	0,000	0,000	0,27	-
2.		pristatymas	-	-	0,000	0,000	0,33	-
3.		surinkimas	-	-	0,000	0,000	0,32	-
4.	Nuotekų tvarkymas	valymas	18,55	0,44	0,000	0,000	0,36	-
5.		dumblo tvarkymas	94,02	-9,69	-0,003	-0,003	0,15	-2,0

Kaip matyti iš 8 lentelėje pateiktų skaičiavimų, dėl technologinių medžiagų sąnaudų pokyčio, pasikeitus technologinių medžiagų kainoms, perskaičiuojama vidutinė geriamojo vandens tiekimo ir nuotekų tvarkymo paslaugos bazinė kaina, lyginant su galiojančia vidutine 1,43 Eur/m<sup>3</sup> bazine kaina, **nesikeičia**.

### 1.8. Faktinių technologinio kuro kainų pokyčio skaičiavimas

Metodikos 24.8 papunktyje numatyta, kad geriamojo vandens tiekimo ir nuotekų tvarkymo paslaugų bazinės kainos perskaičiuojamos, atsižvelgiant į faktinius technologinio kuro įsigijimo kainų pokyčius.

Bendrovė technologinį kurą (gamtines dujas) naudoja nuotekų dumblo džiovavimo procese. Bendrovės ir Skyriaus suskaičiuotas technologinio kuro (gamtinių dujų) koeficientas ( $I^{TECH}_{T,y,i}$ ) nuotekų dumblo tvarkymo paslaugoje yra -0,4156. Bendrovės ir Skyriaus suskaičiuotų faktinių technologinio kuro sąnaudų pokyčio įtakos palyginimas pateiktas 9 lentelėje.

9 lentelė. Bendrovės ir Skyriaus suskaičiuoto faktinio technologinio kuro sąnaudų pokyčio įtakos palyginimas Perskaičiavimo ataskaitiniu laikotarpiu

Eil. Nr.	Verslo vienetai	Paslaugos	Technologinio kuro sąnaudų apimtis bazinėje kainoje, tūkst. Eur	Technologinio kuro sąnaudų pokytis, tūkst. Eur	Kainos pokytis metais <sup>3</sup> dėl technologinio kuro kainų pokyčio, $K_{TECHk,i,j}$ , Eur/m <sup>3</sup>		Vidutinė bazinė kaina, Eur/m <sup>3</sup>	Pasikeitimas lyginant su vidutine bazine kaina, proc.
					Bendrovės skaičiavimai	Skyriaus skaičiavimai		
1	2	3	4	5	6	7	8	9
1.	Geriamojo vandens	gavyba (su ruošimu)	-	-	0,000	0,000	0,27	-

2.	tiekimas	pristatymas	-	-	0,000	0,000	0,33	-
<i>1</i>	<i>2</i>	<i>3</i>	<i>4</i>	<i>5</i>	<i>6</i>	<i>7</i>	<i>8</i>	<i>9</i>
3.	Nuotekų tvarkymas	surinkimas	-	-	0,000	0,000	0,32	-
4.		valymas	-	-	0,000	0,000	0,36	-
5.		dumblo tvarkymas	4,71	-1,96	-0,0003	-0,0003	0,15	-0,2

Bazinių kainų derinimo metu įvertinta technologinio kuro kaina sudarė 0,3973 Eur/m<sup>3</sup>, technologinio kuro sąnaudų numatyta 4,71 tūkst. Eur arba tiek pat, kiek 2017 m. faktiškai, atsižvelgiant į tai, kad nuotekų dumblo džiovykla dėl rangovo garantiniu laikotarpiu nepašalintų defektų tuo metu neveikė. Kaip matyti iš 9 lentelėje pateiktų skaičiavimų, dėl technologinio kuro sąnaudų pokyčio, pasikeitus technologinio kuro (gamtinių dujų) kainoms, perskaičiuojama vidutinė geriamojo vandens tiekimo ir nuotekų tvarkymo paslaugos bazinė kaina, lyginant su galiojančia vidutine 1,43 Eur/m<sup>3</sup> bazine kaina, **nesikeičia**. Atsižvelgiant į tai, kad šiuo metu nuotekų dumblo džiovinimo įrenginiai dirba pilnu pajėgumu ir technologinis kuras yra naudojamas žymiai didesne apimtimi, papildomos būtinios technologinio kuro sąnaudos įvertintos vadovaujantis Metodikos 24.13 papunkčio nuostatomis (žr. pažymos 1.15 dalį).

### 1.9. Faktinių mokesčių dydžių pokyčio skaičiavimas

Metodikos 24.9 papunktyje numatyta, kad geriamojo vandens tiekimo ir nuotekų tvarkymo paslaugų bazinės kainos perskaičiuojamos, atsižvelgiant į faktinius mokesčių dydžių pokyčius.

Skyriaus patikslintas suskaičiuotas gamtos išteklių mokesčių tarifo koeficientas ( $I_{T,3}^M$ ) geriamojo vandens gavybos paslaugoje yra 0,0998, Bendrovės suskaičiuotas iš stacionarių taršos šaltinių taršos mokesčių tarifo koeficientas ( $I_{T,3}^M$ ) nuotekų valymo paslaugoje yra 0,0686. Bendrovės ir Skyriaus suskaičiuotų faktinių gamtos išteklių ir taršos mokesčių dydžių pokyčio įtakos palyginimas pateiktas 10 lentelėje.

10 lentelė. Bendrovės ir Skyriaus suskaičiuotų faktinių gamtos išteklių ir taršos mokesčių dydžių pokyčio įtakos palyginimas Perskaičiavimo ataskaitiniu laikotarpiu

Eil. Nr.	Verslo vienetai	Paslaugos	Mokesčių sąnaudų apimtis bazinėje kainoje, tūkst. Eur	Mokesčių sąnaudų pokytis, tūkst. Eur	Kainos pokytis metais <sup>3</sup> dėl mokesčio tarifo pokyčio, $\Delta K_{M,i,3}$ , Eur/m <sup>3</sup>		Vidutinė bazinė kaina, Eur/m <sup>3</sup>	Pasikeitimas lyginant su vidutine bazine kaina, proc.
					Bendrovės skaičiavimai	Skyriaus skaičiavimai		
<i>1</i>	<i>2</i>	<i>3</i>	<i>4</i>	<i>5</i>	<i>6</i>	<i>7</i>	<i>8</i>	<i>9</i>
1.	Geriamojo vandens tiekimas	gavyba (su ruošimu)	470,27	46,93	0,008	0,008	0,27	3,0
2.		pristatymas	-	-	0,000	0,000	0,33	-
3.	Nuotekų tvarkymas	surinkimas	-	-	0,000	0,000	0,32	-
4.		valymas	32,36	2,22	0,0004	0,0004	0,36	0,1
5.		dumblo tvarkymas	-	-	0,000	0,000	0,15	-

Skyriaus ir Bendrovės skaičiavimais, perskaičiuojama vidutinė geriamojo vandens tiekimo ir nuotekų tvarkymo paslaugų bazinė kaina dėl gamtos išteklių ir aplinkos taršos mokesčių tarifų pokyčio **didėja 0,01 Eur/m<sup>3</sup>** (0,7 proc.).

### 1.10. Faktinio Finansų ministerijos skelbiamo darbo užmokesčio pokyčio skaičiavimas

Metodikos 24.10 papunktis numato geriamojo vandens tiekimo ir nuotekų tvarkymo paslaugų bazinių kainų perskaičiavimą dėl faktinio Lietuvos Respublikos finansų ministerijos skelbiamo darbo užmokesčio pokyčio, ūkio subjektui pateikus poreikį pagrindžiančias priežastis.

Bendrovė Prašymo aiškinamajame rašte nurodo, jog atsižvelgusi į Metodikos 24.10.1 papunktį bei reaguodama į didėjančią darbo užmokestį šalyje ir atsižvelgusi į Finansų ministerijos skelbiamą darbo užmokesčio pokytį (Finansų ministerijos skelbiamas darbo užmokesčio pokytis ( $k_{DU(y+1)}$

2022 metams yra 8,0 proc.<sup>5</sup>), planuoja didinti darbuotojų darbo užmokestį.

Bendrovės ir Skyriaus pagal Finansų ministerijos skelbiamą darbo užmokesčio sąnaudų pokytį suskaičiuotos įtakos perskaičiuojamai geriamojo vandens tiekimo ir nuotekų tvarkymo paslaugų bazinei kainai ateinančiam ataskaitiniam laikotarpiui palyginimas pateiktas 11 lentelėje.

11 lentelė. Bendrovės ir Skyriaus suskaičiuotų faktinio Finansų ministerijos skelbiamo darbo užmokesčio pokyčio įtakos palyginimas

Eil. Nr.	Verslo vienetai	Paslaugos	Personalo sąnaudų apimtis galiojančioje bazinėje kainoje, tūkst. Eur	Personalo sąnaudų pokytis, įvertintas paskutinio perskaičiavimo metu tūkst. Eur	Personalo sąnaudų pokytis, tūkst. Eur	Kainos pokytis metais <sup>3</sup> dėl Finansų ministerijos skelbiamo darbo užmokesčio pokyčio, $\Delta K_{P_{i+3}}$ , Eur/m <sup>3</sup>		Vidutinė bazinė kaina, Eur/m <sup>3</sup>	Pasikeitimas lyginant su vidutine bazine kaina, proc.
						Bendrovės skaičiavimai	Skyriaus skaičiavimai		
1	2	3	4	5	6	7	8	9	10
1.	Geriamojo vandens tiekimas	gavyba (su ruošimu)	341,66	17,57	27,33	0,007	0,007	0,27	2,6
2.		pristatymas	969,31	49,86	77,54	0,021	0,021	0,33	6,4
3.	Nuotekų tvarkymas	surinkimas	888,96	45,73	71,12	0,020	0,020	0,32	6,3
4.		valymas	978,74	50,34	78,30	0,022	0,022	0,36	6,1
5.		dumblo tvarkymas	392,96	20,21	31,44	0,009	0,009	0,15	6,0
6.	Iš viso		3571,63	183,71	285,73	x	x	x	x

Geriamojo vandens tiekimo ir nuotekų tvarkymo paslaugų bazinėje kainoje personalo sąnaudų (darbo užmokesčio ir socialinio draudimo įmokų bei įmokų į garantinį fondą sąnaudos) apimtis sudarė 3280,69 tūkst. Eur. Perskaičiuojant bazines kainas antrą kartą, jų dydžiui turi įtakos ir pirmojo perskaičiavimo metu įvertintas personalo sąnaudų pokytis: pirmojo bazinių kainų perskaičiavimo metu dėl faktinio Finansų ministerijos skelbiamo darbo užmokesčio pokyčio buvo skaičiuotas

5,6 proc. personalo sąnaudų padidėjimas (183,71 tūkst. Eur) bei įvertintas 101,54 tūkst. Eur apimties personalo sąnaudų skirtumas tarp bazinėje kainoje įvertintų ir Bendrovės valdybos sprendimu padidintų personalo sąnaudų (aprašymas pateikiamas pažymos 1.13 dalyje). Pati Bendrovė prie personalo sąnaudų pokyčio, įvertinto paskutinio perskaičiavimo metu, 183,71 tūkst. Eur sumos skaičiavimuose pridėjo dar 5,6 proc. padidėjimą pagal Finansų ministerijos skelbiamą darbo užmokesčio pokytį nuo 101,54 tūkst. Eur apimties personalo sąnaudų (5,69 tūkst. Eur) (Bendrovės įvertintas sąnaudų pokytis įtakos bazinių kainų pokyčio skaičiavimui nedaro). Skyrius šį pokytį įvertino prie kitų, nuo ūkio subjekto valios nepriklausančių veiksnių nulemtų bei neišvengiamų sąnaudų pokyčių. Skyriaus skaičiavimais, įvertinus personalo sąnaudų padidėjimus, įskaitant ir indeksavimus po pirmojo bazinių kainų perskaičiavimo, personalo sąnaudų apimtis galiojančioje kainoje sudaro iš viso 3571,63 tūkst. Eur, nuo kurios, pagal Bendrovės prašomą įvertinti darbo užmokesčio pokyčio koeficientą, skaičiuojamas personalo sąnaudų pokytis sudaro 285,73 tūkst. Eur.

<sup>5</sup> <http://finmin.lrv.lt/lt/aktualus-valstybes-finansu-duomenys/ekonomines-raidos-scenarijus>

Skyriaus ir Bendrovės skaičiavimais, personalo sąnaudų koregavimas, perskaičiuojama vidutinę geriamojo vandens tiekimo ir nuotekų tvarkymo paslaugų bazinę kainą, lyginant su galiojančia vidutine 1,43 Eur/m<sup>3</sup> bazine kaina, **didina 0,08 Eur/m<sup>3</sup>** (5,6 proc.).

### 1.11. Investicijų grąžos pokyčio, išplaukiančio iš ūkio subjekto įvykdytų investicinių projektų pobūdžio, skaičiavimas

Metodikos 24.11 papunktis numato geriamojo vandens tiekimo ir nuotekų tvarkymo paslaugų bazinių kainų perskaičiavimą dėl investicijų grąžos pokyčio, išplaukiančio iš ūkio subjekto įvykdytų investicinių projektų pobūdžio.

Bendrovės skaičiavimuose taikyta 4,18 proc. investicijų grąžos norma. Investicijų grąžos norma apskaičiuojama, vadovaujantis Investicijų grąžos normos nustatymo metodika, patvirtinta Tarybos 2015 m. rugsėjo 22 d. nutarimu Nr. O3-510 „Dėl Investicijų grąžos normos nustatymo metodikos patvirtinimo“ (toliau – Investicijų grąžos metodika) pagal optimalią kapitalo struktūrą – 60 proc. skolinto ir 40 proc. nuosavo kapitalo bei taikant bazinių kainų skaičiavimo metu Tarybos paskelbtą nuosavo kapitalo grąžą – 6,26 proc. ir skolinto kapitalo kainos viršutinę ribą pagal Lietuvos banko skelbiamus duomenis (galiojusią Prašymo pateikimo metu) – 2,532 proc. Investicijų grąžos metodikos 14 punkte numatyta, kad investicijų grąžos norma ūkio subjektui nustatoma reguliavimo periodui, tačiau kasmet koreguojama, atsižvelgiant į skolinto kapitalo kainos pokytį, kuris negali viršyti Investicijų grąžos metodikos 6 punkte nurodytų reikalavimų. Atsižvelgiant į tai, kad Bendrovės faktinė skolinto kapitalo kaina (1,581 proc.) yra didesnė negu Prašymo pateikimo metu galiojusios geriamojo vandens tiekimo, nuotekų tvarkymo ir paviršinių nuotekų tvarkymo sektoriaus skolinto kapitalo kainos svertinis vidurkis (1,564 proc.) ir mažesnė negu Lietuvos banko skelbiama (2,532 proc.), vadovaujantis Investicijų grąžos metodikos 7 punktu, šio bazinių kainų perskaičiavimo metu taikoma 2,06 proc. skolinto kapitalo kaina, apskaičiuota taikant nuo 2020 m. liepos mėn. iki

2021 m. birželio mėn. vidutinę svertinę Bendrovės faktinę 1,581 proc. skolinto kapitalo kainą ir didinant ją 0,48 proc. (Bendrovei yra taikoma antroji efektyvaus skolinimosi skatinimo riba).

Bendrovės skaičiavimais, faktiškai 2020 m. pagal Veiklos planą įvykdytų investicijų reguliuojamo turto balansinė vertė sudaro 1181,92 tūkst. Eur. Bendrovė, taikydama investicijų grąžos normą (4,18 proc.), apskaičiavo investicijų grąžos apimtį 49,04 tūkst. Eur. Skyriaus skaičiavimai atitinka Bendrovės skaičiavimus. Bendrovės ir Skyriaus suskaičiuoto investicijų grąžos pokyčio, išplaukiančio iš Veiklos plane numatytų įvykdytų investicinių projektų pobūdžio pokyčio įtakos palyginimas pateiktas 12 lentelėje.

12 lentelė. Bendrovės ir Skyriaus suskaičiuoto investicijų grąžos pokyčio, išplaukiančio iš įvykdytų investicinių projektų pobūdžio, įtakos palyginimas Perskaičiavimo ataskaitiniu laikotarpiu

Eil. Nr.	Verslo vienetai	Paslaugos	Investicijų grąžos apimtis nustatytoje bazinėje kainoje, tūkst. Eur	Investicijų grąžos, susijusios su per paskutinį perskaičiavimą įvykdytais investiciniais projektais, apimtis, tūkst. Eur	Investicijų grąžos, susijusios su per praėjusį ataskaitinį laikotarpį įvykdytais investiciniais projektais, apimtis, tūkst. Eur	Kainos pokytis metais <sup>3</sup> dėl priskaitytinos investicijų grąžos pokyčio, susijusio su per ataskaitinį laikotarpį įvykdytais investiciniais projektais, $\Delta K^{INV}_{JRI, 3}$ Eur/m <sup>3</sup>		Vidutinė bazinė kaina, Eur/m <sup>3</sup>	Pasikeitimas lyginant su vidutine bazine kaina, proc.
						Bendrovės skaičiavimai	Skyriaus skaičiavimai		
1	2	3	4	5	6	7	8	9	10
1.	Geriamojo vandens tiekimas	gavyba (su ruošimu)	143,38	13,14	2,94	0,003	0,003	0,27	1,1
2.		pristatymas	230,59	37,80	11,79	0,008	0,008	0,33	2,4
3.	Nuotekų tvarkymas	surinkimas	208,98	77,17	17,15	0,016	0,016	0,32	5,0
4.		valymas	168,98	27,01	9,30	0,006	0,006	0,36	1,7

5.	dumblo tvarkymas	75,66	7,25	7,86	<b>0,003</b>	<b>0,003</b>	0,15	2,0
	Iš viso	<b>827,59</b>	<b>162,37</b>	<b>49,04</b>	x	x	x	x

Skyriaus ir Bendrovės skaičiavimais, iš viso nuo 2018–2020 m. įvykdytų investicinių projektų apskaičiuota investicijų gražos apimtis, taikoma šio perskaičiavimo metu, sudaro 211,41 tūkst. Eur.

Skyriaus ir Bendrovės skaičiavimais, dėl perskaičiuotos investicijų gražos, perskaičiuojama vidutinė geriamojo vandens tiekimo ir nuotekų tvarkymo paslaugų bazinė kaina, lyginant su vidutine 1,43 Eur/m<sup>3</sup> bazine kaina, **didėja 0,04 Eur/m<sup>3</sup>** (2,8 proc.): geriamojo vandens tiekimo kaina **didėja 0,01 Eur/m<sup>3</sup>**, nuotekų tvarkymo kaina **didėja 0,03 Eur/m<sup>3</sup>**.

### 1.12. Investicijų gražos pokyčio dėl skolinto kapitalo kainos R<sub>d</sub> pokyčio skaičiavimas

Metodikos 24.12 papunktis numato geriamojo vandens tiekimo ir nuotekų tvarkymo paslaugų bazinių kainų perskaičiavimą dėl investicijų gražos pokyčio dėl skolinto kapitalo kainos R<sub>d</sub> pokyčio, taikant nuosavo kapitalo ir skolinto kapitalo apimtį (Eur), nustatytą geriamojo vandens tiekimo ir nuotekų tvarkymo paslaugų bazinės kainos skaičiavimo metu. Skolinto kapitalo kaina R<sub>d</sub> bei nuosavo kapitalo graža R<sub>e</sub> apskaičiuojama, vadovaujantis Investicijų gražos normos nustatymo metodika ir geriamojo vandens tiekimo ir nuotekų tvarkymo paslaugų bazinės kainos skaičiavimo metu nustatyta skolinto kapitalo W<sub>D</sub> bei nuosavo kapitalo W<sub>E</sub> dalimis.

Bendrovės ir Skyriaus suskaičiuoto investicijų gražos pokyčio dėl skolinto kapitalo kainos R<sub>d</sub> pokyčio įtakos palyginimas pateiktas 13 lentelėje.

13 lentelė. Bendrovės ir Skyriaus suskaičiuoto investicijų gražos pokyčio dėl skolinto kapitalo kainos R<sub>d</sub> pokyčio įtakos palyginimas Perskaičiavimo ataskaitiniu laikotarpiu

Eil. Nr.	Verslo vienetai	Paslaugos	Turto apimtis galiojančioje kainoje, priskirta paslaugai, T <sub>i</sub> , tūkst. Eur	Nustatyta investicijų gražos apimtis, priskirta paslaugai, JR <sup>inv</sup> <sub>i</sub> , tūkst. Eur	Investicijų gražos apimtis metais 2, priskirta paslaugai, perskaičiuota atsižvelgiant į skolinto kapitalo kainos R <sub>d</sub> pokyčius, tūkst. Eur	Investicijų gražos apimties pokytis, tūkst. Eur (6-5)	Kainos pokytis metais 3 dėl priskaitytinios investicijų gražos pokyčio, susijusio su skolinto kapitalo kainos R <sub>d</sub> pokyčiu, ΔK <sup>WACC</sup> <sub>JR, 1.3</sub> , Eur/m <sup>3</sup>		Vidutinė bazinė kaina, Eur/m <sup>3</sup>	Pasikeitimas lyginant su vidutine bazine kaina, proc.
							Bendrovės skaičiavimai	Skyriaus skaičiavimai		
1	2	3	4	5	6	7	8	9	10	11
1.	Geriamojo vandens tiekimas	gavyba (su ruošimu)	3714,40	143,38	142,24	-1,14	<b>0,000</b>	<b>0,000</b>	0,27	-
2.		pristatymas	10354,49	230,59	227,40	-3,19	<b>-0,001</b>	<b>-0,001</b>	0,33	-0,3
3.	Nuotekų tvarkymas	surinkimas	8283,87	208,98	205,59	-3,39	<b>-0,001</b>	<b>-0,001</b>	0,32	-0,3
4.		valymas	4646,29	168,98	167,35	-1,63	<b>0,000</b>	<b>0,000</b>	0,36	-
5.		dumblo tvarkymas	1967,43	75,66	75,05	-0,61	<b>0,000</b>	<b>0,000</b>	0,15	-
6.		Iš viso	<b>28966,48</b>	<b>827,59</b>	<b>817,63</b>	<b>-9,96</b>	x	x	x	x

Bazinių kainų derinimo metu reguliuojamo ilgalaikio turto balansinė vertė sudarė 25178,79 tūkst. Eur (be Apskaitos veiklos), nuo kurios, Skyrius, taikydamas 4,21 proc. investicijų gražos normą ir atsižvelgdamas į tuo metu galiojusios Metodikos 45.8.4 papunktį (naujos Metodikos 14.12.4 papunktis), nustatė 827,59 tūkst. Eur geriamojo vandens tiekimo ir nuotekų tvarkymo paslaugų investicijų gražą, neviršijančią 10 proc. apskaičiuotų nuo paslaugų būtinųjų sąnaudų, atskaičius pelno mokestį.

Pirmojo bazinių kainų perskaičiavimo metu faktiškai 2018–2019 m. įvykdytų investicijų reguliuojamo turto balansinė vertė sudarė 3787,69 tūkst. Eur. Taikant 4,29 proc. perskaičiuotą investicijų grąžos normą, nuo reguliuojamo ilgalaikio turto balansinės vertės (3787,69 tūkst. Eur) suskaičiuota priskaityta (neribota) investicijų grąža sudarė 162,37 tūkst. Eur

Šio perskaičiavimo metu, taikant perskaičiuotą investicijų grąžos normą 4,18 proc., nuo veikloje naudojamo reguliuojamo turto balansinės vertės 28966,48 tūkst. Eur (bazinėje kainoje ir pirmo perskaičiavimo metu įvertinta turto balansinė vertė) apskaičiuota priskaityta (neribota) investicijų grąžos apimtis, lyginant su 827,59 tūkst. Eur bazinėje kainoje ir pirmo perskaičiavimo metu nuo turto balansinės vertės apskaičiuota priskaityta (neribota) investicijų grąža, mažėja 9,96 tūkst. Eur.

Atsižvelgiant į tai, Skyriaus skaičiavimais, bazinėse kainose nustatyta 827,59 tūkst. Eur investicijos grąžos apimtis dėl priskaitytinos investicijų grąžos, susijusios su skolinto kapitalo kainos  $R_d$  pokyčiu, mažėja 9,96 tūkst. Eur ir sudaro 817,63 tūkst. Eur. Skyriaus skaičiavimai atitinka Bendrovės skaičiavimus.

Skyriaus ir Bendrovės skaičiavimais, dėl investicijų grąžos pokyčio dėl skolinto kapitalo kainos  $R_d$  pokyčio, perskaičiuojama bendra vidutinė geriamojo vandens tiekimo ir nuotekų tvarkymo paslaugų bazinė kaina, lyginant su vidutine 1,43 Eur/m<sup>3</sup> bazine kaina, **nesikeičia**.

### **1.13. Kitų, nuo ūkio subjekto valios nepriklausančių veiksnių nulemtų bei neišvengiamų sąnaudų skaičiavimas**

Metodikos 24.13 papunktis numato geriamojo vandens tiekimo ir nuotekų tvarkymo paslaugų bazinių kainų perskaičiavimą dėl kitų, nuo ūkio subjekto valios nepriklausančių veiksnių nulemtus bei neišvengiamus sąnaudų pokyčius:

1. Vadovaujantis Įstatymo 9 straipsnio 3 dalies 3 punktu, Skyriaus skaičiavimais apskaičiuotos mokesčių įsipareigojimų sąnaudos už 2020 m. sudaro 23,25 tūkst. Eur (apskaičiuota nuo 2019 m. geriamojo vandens tiekimo ir nuotekų tvarkymo veiklos pajamų – 7751,06 tūkst. Eur). Bazinės kainos derinimo metu, kitų mokesčių sąnaudose buvo įvertintos Tarybos pajamos už 2017 m. laikotarpį nuo sausio 1 d. iki gruodžio 31 d. pagal Bendrovės 2016 m. geriamojo vandens tiekimo ir nuotekų tvarkymo veiklos pajamas (7339,54 tūkst. Eur), iš viso 22,02 tūkst. Eur ir Tarybos pajamos už 2018 m. laikotarpį nuo sausio 1 d. iki gruodžio 31 d. pagal Bendrovės 2017 m. geriamojo vandens tiekimo ir nuotekų tvarkymo veiklos pajamas (7344,71 tūkst. Eur), iš viso 22,03 tūkst. Eur. Atsižvelgiant į tai, mokesčių įsipareigojimų sąnaudos, lyginant su nustatytais bazinės kainos nustatymo metu (44,05 tūkst. Eur), mažėja 20,80 tūkst. Eur. Skyriaus skaičiavimais, mokesčių įsipareigojimų pokyčio įvertinimas, perskaičiuojamai vidutinei geriamojo vandens tiekimo ir nuotekų tvarkymo paslaugų bazinei kainai **įtakos nedaro**.

2. Tarybos 2021 m. birželio 21 d. nutarimo Nr. O3E-737 „Dėl Valstybinės energetikos reguliavimo tarybos 2006 m. gruodžio 21 d. nutarimo Nr. O3-92 „Dėl geriamojo vandens tiekimo ir nuotekų tvarkymo bei paviršinių nuotekų tvarkymo paslaugų kainų nustatymo metodikos patvirtinimo“ pakeitimo“ 2.1 papunktyje nurodyta, kad bazinių kainų derinimo metu, vadovaujantis iki šio nutarimo įsigaliojimo dienos (2021 m. birželio 22 d.) galiojusios Metodikos redakcijos 14.12.4 papunkčiu, neįvertinta investicijų grąžos dalis, geriamojo vandens tiekėjams ir nuotekų tvarkytojams turi būti įvertinama geriamojo vandens tiekimo ir nuotekų tvarkymo paslaugų kainose po vieną trečiąją dalį bazinių kainų perskaičiavimo metu iki kito bazinio kainų laikotarpio. Tarybos 2019 m. kovo 19 d. pažymoje Nr. O5E-65 „Dėl UAB „Aukštaitijos vandenys“ geriamojo vandens tiekimo ir nuotekų tvarkymo paslaugų bazinių kainų derinimo“ nurodyta, kad, taikant 4,21 proc. investicijų grąžos normą, nuo reguliuojamo ilgalaikio turto balansinės vertės (25178,78 tūkst. Eur) suskaičiuota investicijų grąža, sudaro 1059,30 tūkst. Eur. Vadovaujantis tuo metu galiojusios Metodikos 45.8.4 papunkčiu, bazinėse kainose buvo nustatyta 828,19 tūkst. Eur investicijos grąža, neviršijanti 10 proc. apskaičiuotų nuo paslaugos būtinųjų sąnaudų, atskaičius pelno mokesį, arba 231,11 tūkst. Eur mažesnė, nei vertinant pagal vidutinę investicijos grąžos normą (4,21 proc.). Atsižvelgiant į tai, kad dėl tuo metu galiojusios Metodikos 45.8.4 papunkčio pritaikymo, bazinėse

kainose neįvertinta investicijų gražos dalis sudaro 231,11 tūkst. Eur, vadovaujantis minėto nutarimo 2.2 papunkčiu, šio perskaičiavimo metu skaičiavimuose yra įvertinama viena trečioji, t. y. 77,04 tūkst. Eur neįvertintos investicijų gražos dalis. Skyriaus ir Bendrovės skaičiavimais, dėl investicijų gražos įvertinimo, perskaičiuojama vidutinė geriamojo vandens tiekimo ir nuotekų tvarkymo paslaugų bazinė kaina, lyginant su vidutine 1,43 Eur/m<sup>3</sup> bazine kaina, **didėja 0,01 Eur/m<sup>3</sup>** (0,7 proc.) (geriamojo vandens tiekimo kaina didėja 0,009 Eur/m<sup>3</sup>, nuotekų tvarkymo kaina didėja 0,004 Eur/m<sup>3</sup>).

3. Bendrovė prie kitų, nuo ūkio subjekto valios nepriklausančių veiksnių nulemtų bei neišvengiamų sąnaudų pokyčių įvertino Perskaičiavimo ataskaitiniu laikotarpiu patirtas 5,81 tūkst. Eur papildomas sąnaudas, susijusias su COVID-19 (koronavirusinės infekcijos) situacija susijusių prevencinių priemonių įsigijimu. Skyrius atsižvelgė į Bendrovės pateiktą prašymą, šių sąnaudų įvertinimas perskaičiuojamai vidutinei geriamojo vandens tiekimo ir nuotekų tvarkymo paslaugų bazinei kainai **įtakos nedaro**.

4. Bendrovė, atsižvelgdama į tai, kad Bendrovės Apskaitos veiklos bazinės kainos buvo suderintos iki 2019 m. gegužės 2 d. ir nesikeičia visą bazinį laikotarpį bei į Tarybos raštu<sup>6</sup> pateiktą išaiškinimą, Perskaičiavimo ataskaitinio laikotarpio Apskaitos veikloje patirtas būtinas 89,91 tūkst. Eur personalo ir 46,62 tūkst. Eur sąskaitų, mokėjimo pranešimų apie suteiktas geriamojo vandens tiekimo ir nuotekų tvarkymo paslaugas parengimo ir pateikimo vartotojams sąnaudas, kurios naujo bazinio laikotarpio kainų derinimo metu jau bus perkeltos į m<sup>3</sup> kainą, įvertino šio perskaičiavimo metu.

Prašymo aiškinamajame rašte nurodoma, kad pirmojo bazinių kainų perskaičiavimo metu prie nuo ūkio subjekto valios nepriklausančių veiksnių nulemtų būtinųjų sąnaudų pokyčio buvo įvertintas

3,1 proc. Bendrovės darbo užmokesčio sąnaudų didėjimas, kuris Apskaitos veiklos sąnaudose sudarė 15,85 tūkst. Eur, pagal Finansų ministerijos prognozę numatytas 5,6 proc. darbo užmokesčio padidėjimas Apskaitos veikloje sudarė 29,52 tūkst. Eur, šio perskaičiavimo metu pagal Finansų ministerijos prognozę numatytas 8,0 proc. darbo užmokesčio padidėjimas Apskaitos veikloje sudaro 44,54 tūkst. Eur (šios sąnaudos naujose bazinėse kainose bus perkeltos į m<sup>3</sup> kainą). Bendrovės prašomos įvertinti Apskaitos veikloje patirtos būtinosios 89,91 tūkst. Eur personalo sąnaudos: vandens gavybos (su ruošimu) paslaugoje 17,70 tūkst. Eur, geriamojo vandens pristatymo paslaugoje 20,89 tūkst. Eur, nuotekų surinkimo paslaugoje 19,00 tūkst. Eur, nuotekų valymo paslaugoje

22,74 tūkst. Eur, nuotekų dumblo tvarkymo paslaugoje 9,58 tūkst. Eur. Skyrius atsižvelgė į Bendrovės skaičiavimus ir šio perskaičiavimo metu įvertino 89,91 tūkst. Eur personalo sąnaudas, kurios perskaičiuojamą vidutinę geriamojo vandens tiekimo ir nuotekų tvarkymo paslaugų bazinę kainą **didina 0,015 Eur/m<sup>3</sup>** (1,0 proc.).

Bendrovė nurodo, kad 2020 m. buvo pakeistas atsiskaitymo už suteiktas geriamojo vandens tiekimo ir nuotekų tvarkymo paslaugas dokumentas: vietoje abonentinių knygelių buvo pereita prie sąskaitų išrašymo. Bazinių kainų derinimo metu tokių sąnaudų nebuvo numatyta. Perskaičiavimo ataskaitiniu laikotarpiu minėtų sąnaudų apimtis sudarė iš viso 46,62 tūkst. Eur, kuri paskirstyta paslaugoms: vandens gavybos (su ruošimu) paslaugoje 9,14 tūkst. Eur, geriamojo vandens pristatymo paslaugoje 10,79 tūkst. Eur, nuotekų surinkimo paslaugoje 9,80 tūkst. Eur, nuotekų valymo paslaugoje 11,74 tūkst. Eur, nuotekų dumblo tvarkymo paslaugoje 4,95 tūkst. Eur. Bendrovės ir Skyriaus skaičiavimais, aukščiau įvardintų sąnaudų pokyčio įvertinimas perskaičiuojamą vidutinę geriamojo vandens tiekimo ir nuotekų tvarkymo paslaugų bazinę kainą **didina 0,008 Eur/m<sup>3</sup>** (0,6 proc.).

5. Bendrovė šio bazinių kainų perskaičiavimo metu dėl staigaus gamtinių dujų kainų kilimo, kurį lėmė pasaulinė suskystintų gamtinių dujų rinka, įsivertino papildomai planuojamų patirti 220,76 tūkst. Eur technologinio kuro (gamtinių dujų) įsigijimo ir gamtinių dujų, naudojamų

<sup>6</sup> Tarybos 2021 m. liepos 30 d. raštas Nr. R2-(V)-4902 „Dėl būtinųjų sąnaudų pokyčio įvertinimo perskaičiuojant geriamojo vandens tiekimo ir nuotekų tvarkymo paslaugų bazines kainas“.

apšildymui (patalpų bei technologinių procesų užtikrinimui pačių įrenginių apšildymui), sąnaudų apimtį pagal 2021 m. rugpjūčio mėn. dujų kainą. Bendrovės pateiktais duomenimis, įsigyjamų gamtinių dujų kaina, lyginant su Perskaičiavimo ataskaitiniu laikotarpiu buvusią 23,22 Eur/MWh dujų kaina, rugpjūčio mėn. padidėjo iki 44,352 Eur/MWh arba 91,0 proc. Prašymo aiškinamajame rašte Bendrovė nurodo, jog 2021 m. spalio mėn. prognozuojamos kainos Gazpool biržoje jau yra 63,5 proc. didesnės nei rugpjūčio mėn. Bendrovės Prašyme pateiktais skaičiavimais, perskaičiuojama vidutinė 1,43 Eur/m<sup>3</sup> geriamojo vandens tiekimo ir nuotekų tvarkymo paslaugų bazinė kaina **didėja 0,037 Eur/m<sup>3</sup>** (2,6 proc.) (nuotekų valymo paslaugos kaina didėja 0,004 Eur/m<sup>3</sup>, nuotekų dumblo tvarkymo paslaugos kaina didėja 0,033 Eur/m<sup>3</sup>). Bendrovė 2021 m. lapkričio 16 d. raštu Nr. 2.1-822 „Dėl sąnaudų įvertinimo perskaičiuojamose geriamojo vandens tiekimo ir nuotekų tvarkymo paslaugų bazinėse kainose“ (toliau – Raštas-2) kreipėsi su prašymu, įvertinti technologinio kuro įsigijimo sąnaudų 493,32 tūkst. Eur pokytį, suskaičiuotą pagal spalio mėn. įsigytų gamtinių dujų kainą, kuri lyginant su Prašyme įvertinta padidėjo iki 71,416 Eur/MWh arba 61,0 proc. (bazinės kainos didėjimas sudarytų 0,083 Eur/m<sup>3</sup> (5,8 proc.)).

Atsižvelgiant į tai, jog Bendrovė privalo užtikrinti nuotekų dumblo tvarkymo paslaugos vykdymą (nuotekų dumblo džiovinimą) bei į tai, kad bazinės kainos perskaičiuojamos tretiesiems bazinės kainos galiojimo metams, t. y. perskaičiuotos kainos bus taikomos jau rinkoje padidėjusių energetinių išteklių kainų laikotarpiu, o sekantis reguliavimo etapas yra naujų Bendrovės bazinių kainų skaičiavimas, Skyrius, būtinųjų sąnaudų susigrąžinimo principo įgyvendinimo užtikrinimui, atsižvelgęs į Bendrovės Prašymą bei Raštu-2 pateiktą informaciją ir duomenis bei į 2022 m. prognozuojamą vidutinę gamtinių dujų kainą (57,254 Eur/MWh)<sup>7</sup>, tretiesiems bazinių kainų galiojimo metams įvertino planuojamų patirti technologinio kuro įsigijimo 350,71 tūkst. Eur sąnaudų pokytį (129,95 tūkst. Eur didesnę negu Prašyme ir 142,61 tūkst. Eur mažesnę negu prašomas įvertinti Raštu-2).

Skyriaus skaičiavimais, perskaičiuojama vidutinė geriamojo vandens tiekimo ir nuotekų tvarkymo paslaugų bazinė kaina, lyginant su vidutine 1,43 Eur/m<sup>3</sup> bazine kaina, **didėja 0,059 Eur/m<sup>3</sup>** (4,1 proc.) (nuotekų valymo paslaugos kaina didėja 0,006 Eur/m<sup>3</sup>, nuotekų dumblo tvarkymo paslaugos kaina didėja 0,053 Eur/m<sup>3</sup>).

6. Kartu su Prašymu pateiktame aiškinamajame rašte nurodoma, kad Bendrovės patiriamos mokesčio už aplinkos teršimą iš stacionarių šaltinių sąnaudos didėja dėl nuo 2021 m. sausio 1 d. pasikeitusio mokesčio už aplinkos teršimą iš stacionarių šaltinių tarifo (1999 m. gegužės 13 d. Nr. VIII Lietuvos Respublikos mokesčio už aplinkos teršimą įstatymo 6 straipsnio ir 1 ir 2 priedų pakeitimo įstatymas Nr. XIII-27962018). Atsižvelgiant į tai, Bendrovė prie ūkio subjekto valios nepriklausančių veiksmų nulemtų bei neišvengiamų sąnaudų pokyčių skaičiavimuose įsivertino 84,47 tūkst. Eur mokesčio už taršą sąnaudų pokytį, kuris apskaičiuotas pagal 2020 m. duomenis. Skyriaus ir Bendrovės skaičiavimais perskaičiuojama vidutinė geriamojo vandens tiekimo ir nuotekų tvarkymo paslaugų bazinė kaina **didėja 0,014 Eur/m<sup>3</sup>** (1,0 proc.).

7. Perskaičiuojant bazines kainas antrą kartą, jų dydžiui turi įtakos ir pirmojo perskaičiavimo metu įvertintas personalo sąnaudų didėjimas. Skyrius Bendrovės pirmojo bazinių kainų perskaičiavimo metu, atsižvelgęs į Bendrovės pateiktą prašymą, prie kitų sąnaudų pokyčių įvertino 101,54 tūkst. Eur personalo sąnaudų padidėjimą (bazinių kainų derinimo metu Bendrovė, vadovaudamasi tuo metu galiojusios Metodikos 45.5.2 papunkčio nuostatomis, ir atsižvelgusi į prašymo teikimo metu Finansų ministerijos skelbiamą darbo užmokesčio pokytį (8,9 proc.)<sup>8</sup>, personalo sąnaudų didėjimą planavo ne visa skelbiamo vidutinio mėnesinio bruto darbo užmokesčio pokyčio apimtimi, o 2,9 proc.; Bendrovė nurodė, kad Bendrovės valdybos 2019 m. birželio 13 d. posėdžio sprendimu, atsižvelgiant į Finansų ministerijos ekonominės raidos scenarijuje 2019–2022 metams skelbiamu darbo užmokesčio pokyčiu, nuo 2019 m. liepos 1 d. padidino darbo užmokesčio fondą 6,0 proc., todėl pirmojo perskaičiavimo metu, prašė įvertinti 101,54 tūkst. Eur apimties personalo sąnaudų skirtumą tarp bazinėje kainoje įvertintų ir Bendrovės valdybos sprendimu padidintų personalo sąnaudų).

<sup>7</sup> <https://www.theice.com/marketdata/reports/159>

<sup>8</sup> <https://finmin.lrv.lt/lt/aktualus-valstybes-finansu-duomenys/ekonomines-raidos-scenarijus/scenarijus-2018-rugsejis>

Bendrovė 2021 m. spalio 22 d. raštu Nr. S2.1-776 „Dėl sąnaudų, neįvertintų perskaičiuojamose geriamojo vandens tiekimo ir nuotekų tvarkymo paslaugų bazinėse kainose“ (toliau – Raštas-1) nurodė, jog šio bazinių kainų perskaičiavimo metu pagal Metodikos 24.13 papunktį vertinama būtina sąnaudas, neįtraukė pirmojo perskaičiavimo metu įvertintų personalo sąnaudų didėjimo ir paprašė minėtas sąnaudas įvertinti, atsižvelgiant į Finansų ministerijos skelbiamą darbo užmokesčio pokytį. Skyrius šio bazinių kainų perskaičiavimo metu prie kitų sąnaudų pokyčių suskaičiavo pirmojo perskaičiavimo metu įvertintą personalo sąnaudų didėjimą 101,54 tūkst. Eur bei įvertino 5,69 tūkst. Eur padidėjimą pagal pirmojo bazinių kainų perskaičiavimo metu taikytą 5,6 proc. faktinį Finansų ministerijos skelbiamą darbo užmokesčio pokytį. Kaip minėta šios pažymos 1.10 dalyje, pati Bendrovė 5,6 proc. personalo sąnaudų didėjimą (5,69 tūkst. Eur) skaičiavimuose buvo įvertinusi prie dabar vertinamo faktinio Finansų ministerijos skelbiamo darbo užmokesčio pokyčio skaičiavimo (prie personalo sąnaudų pokyčio, įvertinto paskutinio perskaičiavimo metu ( $\Delta C_{Pt,i,y}$ )). Skyriaus skaičiavimais dėl pirmojo perskaičiavimo metu įvertintų personalo sąnaudų (bendra suma 107,23 tūkst. Eur) perskaičiuojama vidutinė geriamojo vandens tiekimo ir nuotekų tvarkymo paslaugų bazinė kaina **didėja 0,018 Eur/m<sup>3</sup>** (1,3 proc.).

Dėl visų minėtų priežasčių Skyriaus apskaičiuotos kitų, nuo Bendrovės valios nepriklausančių veiksnių nulemtos bei neišvengiamos sąnaudos didėja 742,05 tūkst. Eur. Bendrovės ir Skyriaus apskaičiuotų kitų, nuo Bendrovės valios nepriklausančių veiksnių nulemtų bei neišvengiamų sąnaudų pokyčių įtakos palyginimas pateiktas 14 lentelėje.

14 lentelė. Bendrovės ir Skyriaus apskaičiuotų kitų, nuo Bendrovės valios nepriklausančių veiksnių nulemtų bei neišvengiamų sąnaudų pokyčių įtakos palyginimas Perskaičiavimo ataskaitiniu laikotarpiu

Eil. Nr.	Verslo vienetai	Paslaugos	Perskaičiavimo ataskaitinio laikotarpio nuo Bendrovės valios nepriklausančių veiksnių nulemtos bei neišvengiamos sąnaudos, priskirtos paslaugai, tūkst. Eur	Kainos pokytis metais 3 dėl nuo Bendrovės valios nepriklausančių veiksnių nulemtų bei neišvengiamų sąnaudų pokyčio, Eur/m <sup>3</sup>		Vidutinė bazinė kaina, Eur/m <sup>3</sup>	Pasikeitimas lyginant su vidutine bazine kaina, proc.
				Bendrovės skaičiavimai	Skyriaus skaičiavimai		
1	2	3	4	5	6	7	8
1.	Geriamojo vandens tiekimas	gavyba (su ruošimu)	37,77	<b>0,004</b>	<b>0,006</b>	0,27	2,2
2.		pristatymas	110,77	<b>0,013</b>	<b>0,018</b>	0,33	5,5
3.	Nuotekų tvarkymas	surinkimas	74,71	<b>0,009</b>	<b>0,013</b>	0,32	4,1
4.		valymas	181,91	<b>0,023</b>	<b>0,031</b>	0,36	8,6
5.		dumblo tvarkymas	336,89	<b>0,035</b>	<b>0,056</b>	0,15	37,3
<b>Iš viso</b>			<b>742,05</b>	x	x	x	x

Skyriaus skaičiavimai skiriasi nuo Bendrovės Prašyme pateiktų skaičiavimų dėl Bendrovės Raštu-1 prašomų įvertinti personalų sąnaudų pokyčio, vertinto pirmojo bazinių kainų perskaičiavimo metu bei Skyriaus koreguotų skaičiavimų dėl technologinio kuro sąnaudų pokyčio įvertinimo. Skyriaus skaičiavimais, dėl kitų, nuo Bendrovės valios nepriklausančių veiksnių nulemtų bei neišvengiamų sąnaudų pokyčių, perskaičiuojama vidutinė geriamojo vandens tiekimo ir nuotekų tvarkymo paslaugų kaina, lyginant su galiojančia bendra vidutine 1,43 Eur/m<sup>3</sup> bazine kaina, **didėja 0,13 Eur/m<sup>3</sup>** (9,1 proc.).

#### 1.14. Veiklos plano priemonių būtinųjų sąnaudų pokyčio, dėl Tarybos suderintų veiklos ir plėtros plano investicijų neįvykdymo ar nevisiško įvykdymo, skaičiavimas

Metodikos 24.14 papunktis numato geriamojo vandens tiekimo ir nuotekų tvarkymo paslaugų bazinės kainos perskaičiavimą dėl Tarybos suderintų Veiklos plano investicijų neįvykdymo ar neviseiško įvykdymo.

Bendrovė nurodė, jog investicinis projektas „Panevėžio miesto nuotekų valymo įrenginių rekonstravimas“ yra įgyvendintas (užbaigtas 2021 m. kovo 22 d.), todėl dėl Veiklos plano neįvykdymo ar neviseiško įvykdymo geriamojo vandens tiekimo ir nuotekų tvarkymo paslaugų bazinė kaina nėra perskaičiuojama.

#### **1.15. Tarybos suderintų veiklos plano investicijų antriesiems bazinių kainų galiojimo metams būtinųjų sąnaudų, priskirtų reguliuojamai paslaugai, apimties pokyčio skaičiavimas**

Metodikos 24.15 papunktis numato Tarybos suderintų veiklos plano investicijų antriesiems, tretiesiems geriamojo vandens tiekimo ir nuotekų tvarkymo paslaugų bazinių kainų galiojimo metams būtinųjų sąnaudų, priskirtų reguliuojamai paslaugai, apimties pokyčio skaičiavimus.

Bazinių kainų derinimo metu Bendrovė 2019 m. kovo 7 d. raštu Nr. 2.1-190 „Dėl Panevėžio miesto nuotekų dumblo džiovinimo įrenginių sąnaudų nevertinimo bendrovės pateiktose derinti kainose“ kreipėsi į Tarybą, prašydama bazinių kainų skaičiavimuose nevertinti pačios Bendrovės suplanuotų nuotekų dumblo džiovinimo sąnaudų, iš viso 371,80 tūkst. Eur per metus (30,50 tūkst. Eur elektros energijos, 14,00 tūkst. Eur einamojo remonto ir eksploatacinių medžiagų, 1,90 tūkst. Eur aptarnavimo paslaugų pagal sutartis, 14,00 tūkst. Eur technologinių medžiagų, 305,40 tūkst. Eur technologinio kuro, 6,00 tūkst. Eur kitų sąnaudų), nes džiovinimo įrenginiai tuo metu neveikė (rangovai nebuvo pašalinę defektų) ir į pakartotinai paskelbtą supaprastintą atvirąjį konkursą „Panevėžio dumblo džiovinimo defektų pašalinimo darbai“ nebuvo gautas nei vienas pasiūlymas. Prašymo aiškinamajame rašte nurodoma, kad šiuo metu nuotekų dumblo džiovinimo įrenginiai dirba pilnu pajėgumu. Bendrovės pateiktais skaičiavimais, metinės džiovinimo įrenginių būtiniosios sąnaudos, paskaičiuotos įvertinus šiuo metu Bendrovei taikomas elektros energijos (0,085 Eur/kWh) ir dujų (0,2322 Eur/m<sup>3</sup>) kainas, sudaro 278,66 tūkst. Eur. Bendrovė, atsižvelgusi į tai, kad bazinėje nuotekų dumblo tvarkymo kainoje buvo įtrauktos faktinės 13,60 tūkst. Eur džiovinimo įrenginių sąnaudos (4,70 tūkst. Eur technologinio kuro, 5,80 tūkst. Eur elektros energijos, 2,10 tūkst. Eur paslaugų pagal sutartis, 1,00 tūkst. Eur kitų sąnaudų), šio bazinių kainų perskaičiavimo metu planuoja 265,06 tūkst. Eur nuotekų dumblo tvarkymo būtinųjų sąnaudų pokytį, kuris nuotekų dumblo tvarkymo paslaugos bazinę kainą didina 0,044 Eur/m<sup>3</sup>. Skyrius atsižvelgė į Bendrovės pateiktą informaciją ir duomenis dėl nuotekų dumblo džiovinimo įrenginių eksploatavimo patiriamas būtinausias sąnaudas ir skaičiavimuose įvertino Bendrovės patirtas 265,06 tūkst. Eur sąnaudas.

Skyrius ir Bendrovės skaičiavimais, dėl Tarybos suderintų veiklos ir plėtros plano investicijų tretiesiems bazinių kainų galiojimo metams būtinųjų sąnaudų apimties pokyčio, perskaičiuojama vidutinė geriamojo vandens tiekimo ir nuotekų tvarkymo paslaugų kaina, lyginant su galiojančia vidutine 1,43 Eur/m<sup>3</sup> bazine kaina, **didėja 0,04 Eur/m<sup>3</sup>** (2,8 proc.).

#### **1.16. Investicijų gražos pokyčio skaičiavimas**

Metodikos 24.16 papunktis numato geriamojo vandens tiekimo ir nuotekų tvarkymo paslaugų bazinės kainos perskaičiavimą dėl faktinės ataskaitinio laikotarpio ir ūkio subjektui bazinėje kainoje nustatytos investicijų gražos neatitikties, jeigu ūkio subjekto faktinė ataskaitinio laikotarpio investicijų graža viršija reguliuojančios institucijos bazinėje kainoje nustatytą investicijų gražą daugiau kaip 3 procentais. Skaičiuojant faktinę ataskaitinio laikotarpio investicijų gražą, eliminuojami perskaičiavimo metu įvertinti Metodikos 24.2–24.9, 24.13–24.14, 24.17 papunkčiuose nurodytų sąnaudų pasikeitimai.

Bendrovės ir Skyrius suskaičiuotos faktinės ataskaitinio laikotarpio ir bazinėje kainoje nustatytos investicijų gražos pokyčio įtakos palyginimas pateiktas 15 lentelėje.

15 lentelė. Bendrovės ir Skyriaus suskaičiuotos investicijų gražos pokyčio įtakos palyginimas Perskaičiavimo ataskaitiniu laikotarpiu

Eil. Nr.	Verslo vienetai	Paslaugos	Investicijų graža bazinėje nustatytoje kainoje, tūkst. Eur	Faktinė ataskaitinio laikotarpio investicijų graža, tūkst. Eur	Faktinė ataskaitinio laikotarpio investicijų graža, eliminavus sąnaudų pasikeitimą tūkst. Eur	Skirtumas, tūkst. Eur (6-4)	Kainos pokytis 3 metais dėl faktinės investicijų gražos neatitikimo bazinėje kainoje nustatyta, Eur/m <sup>3</sup>		Vidutinė bazinė kaina, Eur/m <sup>3</sup>	Pasikeitimas lyginant su vidutine bazine kaina, proc.
							Bendrovės skaičiavimai	Skyriaus skaičiavimai		
1	2	3	4	5	6	7	8	9	10	11
1.	Geriamojo vandens tiekimas	gavyba (su ruošimu)	143,38	341,40	395,53	252,15	-0,039	-0,041	0,27	-15,2
2.		pristatymas	230,59	193,92	175,63	-54,96	0,000	0,000	0,33	-
3.		surinkimas	208,98	106,23	109,96	-99,02	0,000	0,000	0,32	-
4.	Nuotekų tvarkymas	valymas	168,98	226,94	212,93	43,95	-0,002	-0,007	0,36	-1,9
5.		dumblo tvarkymas	75,66	-159,33	-206,59	-282,25	0,000	0,000	0,15	-
6.		Iš viso	827,59	709,16	687,46	x	x	x	x	x

Skyriaus skaičiavimai skiriasi nuo Bendrovės skaičiavimų dėl Bendrovės Raštu-1 paprašytų skaičiavimuose įvertinti personalo sąnaudų, kurios aprašytos aukščiau (žr. pažymos 1.13 dalį). Skyriaus skaičiavimais, geriamojo vandens pristatymo paslaugos, nuotekų surinkimo paslaugos ir nuotekų dumblo tvarkymo paslaugos investicijų graža (pelnas/nuostolis) (eliminavus sąnaudų pasikeitimą) yra mažesnė nei bazinėje kainoje įvertinta investicijų graža, todėl šių paslaugų kainoms perskaičiavimas pagal Metodikos 24.16 papunktį nebuvo pritaikytas. Geriamojo vandens gavybos (su ruošimu) paslaugos faktinė ataskaitinio laikotarpio investicijų gražos neatitiktis sudaro 252,15 tūkst. Eur, nuotekų valymo paslaugoje neatitiktis sudaro 43,95 tūkst. Eur.

Skyriaus skaičiavimais, dėl faktinės investicijų gražos neatitikimo bazinėje kainoje nustatyta investicijų gražai (pelnui), perskaičiuojama vidutinė geriamojo vandens tiekimo ir nuotekų tvarkymo paslaugų bazinė kaina, lyginant su galiojančia bendra vidutine 1,43 Eur/m<sup>3</sup> bazine kaina, **mažėja 0,05 Eur/m<sup>3</sup>** (3,5 proc.): geriamojo vandens tiekimo paslaugos kaina **mažėja 0,04 Eur/m<sup>3</sup>**, nuotekų tvarkymo paslaugos kaina **mažėja 0,01 Eur/m<sup>3</sup>**.

### 1.17. Faktinių kintamųjų sąnaudų pokyčio skaičiavimas

Metodikos 24.17 papunktyje numatyta, kad kintamosios sąnaudos, nurodytos Metodikos 13.1–13.7 papunkčiuose perskaičiuojamos pagal Metodikos 24.2 papunktį perskaičiuotus geriamojo vandens tiekimo ir nuotekų tvarkymo kiekius, atsižvelgiant ir neviršijant ūkio subjekto aptarnaujamos teritorijos paklausos (poreikio).

Bendrovės ir Skyriaus suskaičiuotų kintamųjų sąnaudų pokyčio įtakos palyginimas pateiktas 16 lentelėje.

16 lentelė. Bendrovės ir Skyriaus perskaičiuotų bazinių metų kintamųjų sąnaudų ir kintamųjų sąnaudų po perskaičiavimo pokyčio įtakos palyginimas Perskaičiavimo ataskaitiniu laikotarpiu

Eil. Nr.	Verslo vienetai	Paslaugos	Perskaičiuotų bazinių metų kintamosios sąnaudos, tūkst. Eur	Kintamosios sąnaudos po perskaičiavimo*, tūkst. Eur	Skirtumas, tūkst. Eur (5-4)	Kainos pokytis metais 3 dėl kintamųjų sąnaudų pokyčio, Eur/m <sup>3</sup>		Vidutinė bazinė kaina, Eur/m <sup>3</sup>	Pasikeitimas lyginant su vidutine bazine kaina, proc.
						Bendrovės skaičiavimai	Skyriaus skaičiavimai		
1	2	3	4	5	6	7	8	9	10
1.	Geriamojo vandens	gavyba (su ruošimu)	721,22	758,83	37,61	0,006	0,006	0,27	2,2

2.	tiekimas	pristatymas	88,34	92,95	4,61	<b>0,001</b>	<b>0,001</b>	0,33	0,3
3.		surinkimas	125,19	133,43	8,24	<b>0,001</b>	<b>0,001</b>	0,32	0,3
4.	Nuotekų tvarkymas	valymas	173,33	185,00	11,67	<b>0,002</b>	<b>0,002</b>	0,36	0,6
5.		dumblo tvarkymas	50,71	54,13	3,42	<b>0,001</b>	<b>0,001</b>	0,15	0,7

\* *kintamosios sąnaudos, perskaičiuotos pagal pažymos 1.2 skyriuje perskaičiuotus geriamojo vandens tiekimo ir nuotekų tvarkymo paslaugų kiekius.*

Bendrovės ir Skyriaus skaičiavimais, dėl kintamųjų sąnaudų koregavimo perskaičiuojama vidutinė geriamojo vandens tiekimo ir nuotekų tvarkymo paslaugų bazinė kaina, lyginant su galiojančia vidutine 1,43 Eur/m<sup>3</sup> bazine kaina, **didėja 0,01 Eur/m<sup>3</sup>** (0,7 proc.).

## 2. Perskaičiuotų bazinių kainų pokyčio skaičiavimas

Bendrovės ir Skyriaus suskaičiuoto perskaičiuotų geriamojo vandens tiekimo ir nuotekų tvarkymo paslaugų bazinių kainų pokyčio palyginimas pateiktas 17 lentelėje.

17 lentelė. Bendrovės ir Skyriaus suskaičiuoto geriamojo vandens tiekimo ir nuotekų tvarkymo paslaugų bazinių kainų pokyčio palyginimas

Eil. Nr.	Verslo vienetai	Paslaugos	Vidutinė bazinė kaina, Eur/m <sup>3</sup>	Kainos pokytis, Eur/m <sup>3</sup>		Pasikeitimas lyginant su Bendrovės ir Skyriaus skaičiavimais, proc.
				Bendrovės skaičiavimai	Skyriaus skaičiavimai	
1	2	3	4	5	6	7
1.	Geriamojo vandens tiekimas	gavyba (su ruošimu)	0,27	<b>-0,014</b>	<b>-0,014</b>	-5,2/-5,2
2.		pristatymas	0,33	<b>0,041</b>	<b>0,045</b>	12,4/13,6
3.	Nuotekų tvarkymas	surinkimas	0,32	<b>0,045</b>	<b>0,049</b>	14,1/15,3
4.		valymas	0,36	<b>0,048</b>	<b>0,051</b>	13,3/14,2
5.		nuotekų dumblo tvarkymas	0,15	<b>0,090</b>	<b>0,111</b>	60,0/74,0
6.	<i>Bendras pokytis</i>		<i>1,43</i>	<i><b>0,21</b></i>	<i><b>0,25</b></i>	<i>14,7/17,5</i>

Bendrovės Prašyme pateiktais skaičiavimais, suapvalinus suskaičiuotas kainas 0,01 Eur tikslumu, dėl paslaugų kiekio neatitikimo ir būtinųjų sąnaudų koregavimo perskaičiuojama vidutinė geriamojo vandens tiekimo ir nuotekų tvarkymo paslaugų bazinė kaina, lyginant su galiojančia vidutine 1,43 Eur/m<sup>3</sup> bazine kaina, **didėja 0,21 Eur/m<sup>3</sup>** (14,7 proc.): geriamojo vandens tiekimo paslaugos kaina **didėja 0,03 Eur/m<sup>3</sup>** (5,0 proc.), nuotekų tvarkymo paslaugų bazinė kaina **didėja 0,18 Eur/m<sup>3</sup>** (21,7 proc.) (nuotekų surinkimo paslaugos kaina didėja 0,04 Eur/m<sup>3</sup>, nuotekų valymo paslaugos kaina didėja 0,05 Eur/m<sup>3</sup>, nuotekų dumblo tvarkymo paslaugos kaina didėja 0,09 Eur/m<sup>3</sup>).

Skyriaus skaičiavimais, dėl Bendrovės papildomu Raštu-1 prašomų įvertinti būtinųjų personalo sąnaudų pokyčio bei atsižvelgiant į Raštu-2 pateiktą informaciją ir duomenis, Skyriaus pakoreguoto technologinio kuro (gamtinių dujų) sąnaudų pokyčio (įvertinta prie kitų, nuo ūkio subjekto valios nepriklausančių veiksnių nulemtų bei neišvengiamų sąnaudų skaičiavimo), suapvalinus suskaičiuotas kainas 0,01 Eur tikslumu, dėl paslaugų kiekio neatitikimo ir būtinųjų sąnaudų koregavimo perskaičiuojama vidutinė geriamojo vandens tiekimo ir nuotekų tvarkymo paslaugų bazinė kaina, lyginant su galiojančia vidutine 1,43 Eur/m<sup>3</sup> bazine kaina, **didėja 0,25 Eur/m<sup>3</sup>** (17,5 proc.): geriamojo vandens tiekimo paslaugos kaina **didėja 0,04 Eur/m<sup>3</sup>** (6,7 proc.),

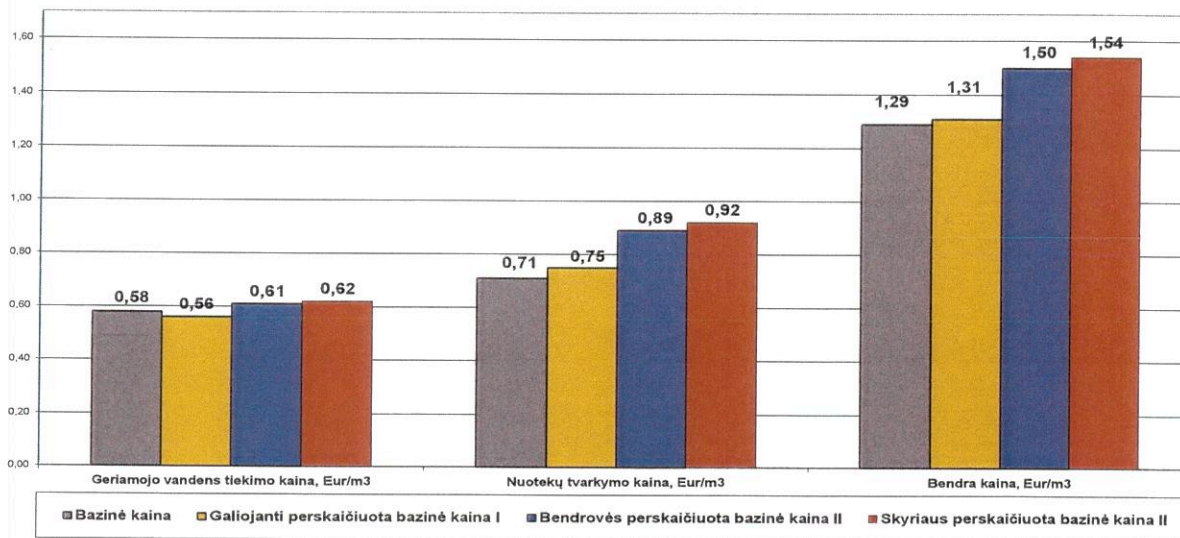
nuotekų tvarkymo paslaugų kaina **didėja 0,21 Eur/m<sup>3</sup>** (25,3 proc.) (nuotekų surinkimo paslaugos kaina

**didėja 0,05 Eur/m<sup>3</sup>** (15,6 proc.), nuotekų valymo paslaugos kaina **didėja 0,05 Eur/m<sup>3</sup>** (13,9 proc.), nuotekų dumblo tvarkymo paslaugos kaina **didėja 0,11 Eur/m<sup>3</sup>** (73,3 proc.).

Vadovaujantis Metodikos 24 punktu, įvertinus visus skaičiavimus, perskaičiuotos geriamojo vandens tiekimo ir nuotekų tvarkymo paslaugų būtiniosios sąnaudos (pajamos) – 10449,13 tūkst. Eur arba 2231,66 tūkst. Eur didesnės (27,2 proc.) negu įvertintos bazinių kainų skaičiavimo metu (8217,47 tūkst. Eur).

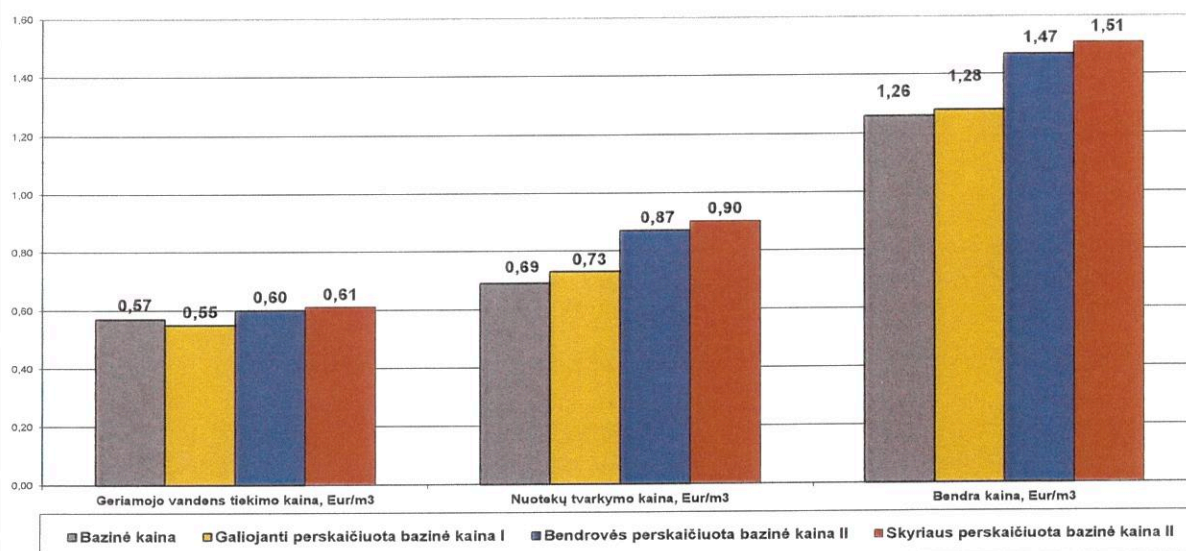
Bendrovės prašomos derinti ir Skyriaus perskaičiuotos geriamojo vandens tiekimo ir nuotekų tvarkymo paslaugų bazinės kainos pagal atitinkamas vartotojų ir abonentų kategorijas ir jų pokytis, lyginant su bazinėmis kainomis, pateikiami 3 ir 4 prieduose.

1 paveikslėlyje pateikiamos bazinės, antraisiais metais galiojančios perskaičiuotos bazinės, Bendrovės prašomos derinti (3 priedas) ir Skyriaus suskaičiuotos perskaičiuotos geriamojo vandens tiekimo ir nuotekų tvarkymo paslaugų bazinės kainos (be PVM) vartotojams, perkantiems paslaugas bute (4 priedas): bendra perskaičiuota geriamojo vandens tiekimo ir nuotekų tvarkymo paslaugų bazinė kaina suskaičiuota 0,25 Eur/m<sup>3</sup> (19,4 proc.) didesnė negu nustatyta bazinė kaina ir 0,23 Eur/m<sup>3</sup> (17,6 proc.) didesnė nei šiuo metu galiojanti perskaičiuota bazinė kaina ir 0,04 Eur/m<sup>3</sup> (2,7 proc.) didesnė negu Bendrovės Prašyme pateikta derinti kaina.



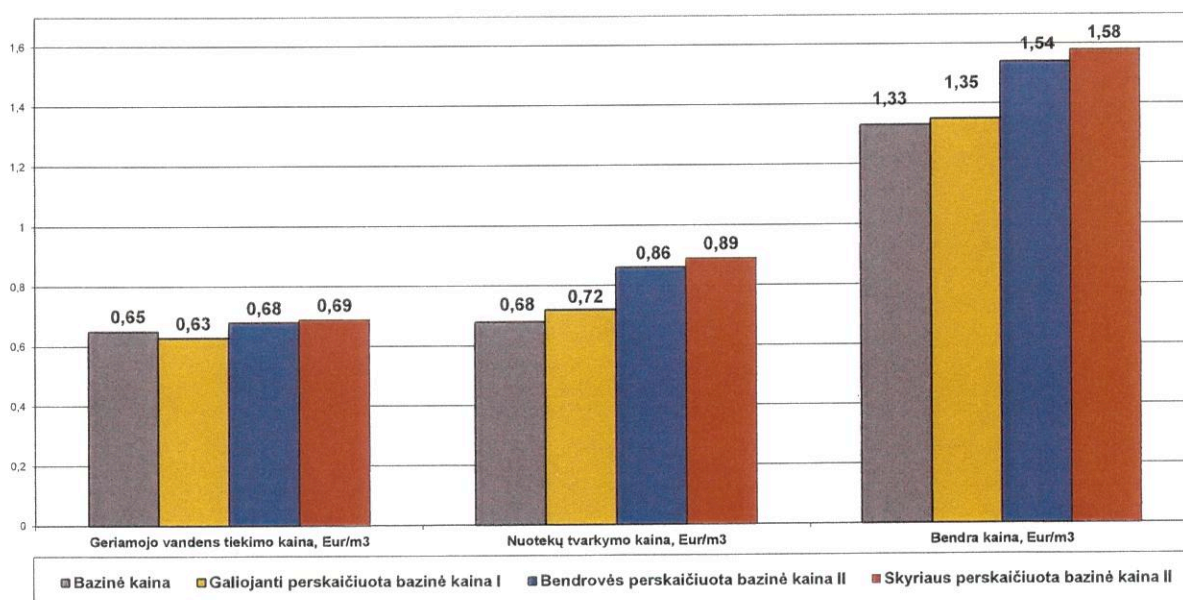
1 pav. Bendrovės bazinės ir perskaičiuotos geriamojo vandens tiekimo, nuotekų tvarkymo paslaugų bazinės kainos vartotojams, perkantiems paslaugas bute

2 paveikslėlyje pateikiamos bazinės, antraisiais metais galiojančios perskaičiuotos bazinės, Bendrovės prašomos derinti (3 priedas) ir Skyriaus suskaičiuotos perskaičiuotos geriamojo vandens tiekimo ir nuotekų tvarkymo paslaugų bazinės kainos (be PVM) vartotojams, perkantiems geriamojo vandens tiekimo ir nuotekų tvarkymo paslaugas individualių gyvenamųjų namų ar kitų patalpų, skirtų asmeninėms, šeimos ar namų reikmėms, įvaduose (4 priedas): bendra perskaičiuota geriamojo vandens tiekimo ir nuotekų tvarkymo paslaugų bazinė kaina suskaičiuota 0,25 Eur/m<sup>3</sup> (19,8 proc.) didesnė negu nustatyta bazinė kaina ir 0,23 Eur/m<sup>3</sup> (18,0 proc.) didesnė nei šiuo metu galiojanti perskaičiuota bazinė kaina ir 0,04 Eur/m<sup>3</sup> (2,7 proc.) didesnė negu Bendrovės Prašyme pateikta derinti kaina.



2 pav. Bendrovės bazinės ir perskaiciuotos geriamojo vandens tiekimo ir nuotekų tvarkymo paslaugų bazinės kainos vartotojams, perkantiems paslaugas individualių gyvenamųjų namų ar kitų patalpų, skirtų asmeninėms, šeimos ar namų reikmėms, įvaduose

3 paveikslėlyje pateikiamos bazinės, antraisiais metais galiojančios perskaiciuotos bazinės, Bendrovės prašomos derinti (3 priedas) kainos (be PVM) abonentams, perkantiems geriamojo vandens tiekimo ir nuotekų tvarkymo paslaugas buities ir komerciniams poreikiams bei perkantiems geriamąjį vandenį, skirtą karštam vandeniui ruošti ir tiekiamą abonentams (4 priedas): bendra perskaiciuota geriamojo vandens tiekimo ir nuotekų tvarkymo paslaugų bazinė kaina suskaičiuota 0,25 Eur/m<sup>3</sup> (18,8 proc.) didesnė negu nustatyta bazinė kaina ir 0,23 Eur/m<sup>3</sup> (17,0 proc.) didesnė nei šiuo metu galiojanti perskaiciuota bazinė kaina ir 0,04 Eur/m<sup>3</sup> (2,6 proc.) didesnė negu Bendrovės Prašyme pateikta derinti kaina.



3 pav. Bendrovės bazinės ir perskaiciuotos geriamojo vandens tiekimo ir nuotekų tvarkymo bazinės kainos abonentams, perkantiems geriamojo vandens tiekimo ir nuotekų tvarkymo paslaugas buities ir komerciniams poreikiams bei perkantiems geriamąjį vandenį, skirtą karštam vandeniui ruošti ir tiekiamą abonentams

Skyrius siūlo Tarybai suderinti Bendrovės perskaičiuotas geriamojo vandens tiekimo ir nuotekų tvarkymo paslaugų bazines kainas (be pridėtinės vertės mokesčio):

1. Perskaičiuotą geriamojo vandens tiekimo ir nuotekų tvarkymo paslaugų bazinę kainą vartotojams, perkantiems geriamojo vandens tiekimo ir nuotekų tvarkymo paslaugas bute – 1,54 Eur/m<sup>3</sup>, iš šio skaičiaus:

- 1.1. geriamojo vandens tiekimo – 0,62 Eur/m<sup>3</sup>;
- 1.2. nuotekų tvarkymo – 0,92 Eur/m<sup>3</sup>, iš šio skaičiaus:
  - 1.2.1. nuotekų surinkimo – 0,37 Eur/m<sup>3</sup>;
  - 1.2.2. nuotekų valymo – 0,28 Eur/m<sup>3</sup>;
  - 1.2.3. nuotekų dumblo tvarkymo – 0,27 Eur/m<sup>3</sup>.

2. Perskaičiuotą geriamojo vandens tiekimo ir nuotekų tvarkymo paslaugų bazinę kainą vartotojams, perkantiems geriamojo vandens tiekimo ir nuotekų tvarkymo paslaugas individualių gyvenamųjų namų ar kitų patalpų, skirtų asmeninėms, šeimos ar namų reikmėms, įvaduose – 1,51 Eur/m<sup>3</sup>, iš šio skaičiaus:

- 2.1. geriamojo vandens tiekimo – 0,61 Eur/m<sup>3</sup>;
- 2.2. nuotekų tvarkymo – 0,90 Eur/m<sup>3</sup>, iš šio skaičiaus:
  - 2.2.1. nuotekų surinkimo – 0,37 Eur/m<sup>3</sup>;
  - 2.2.2. nuotekų valymo – 0,27 Eur/m<sup>3</sup>;
  - 2.2.3. nuotekų dumblo tvarkymo – 0,26 Eur/m<sup>3</sup>.

3. Perskaičiuotą geriamojo vandens tiekimo ir nuotekų tvarkymo paslaugų bazinę kainą abonentams, perkantiems geriamojo vandens tiekimo ir nuotekų tvarkymo paslaugas buities ir komerciniams poreikiams bei perkantiems geriamąjį vandenį, skirtą karštam vandeniui ruošti ir tiekiamą abonentams – 1,58 Eur/m<sup>3</sup>, iš šio skaičiaus:

- 3.1. geriamojo vandens tiekimo – 0,69 Eur/m<sup>3</sup>;
- 3.2. nuotekų tvarkymo – 0,89 Eur/m<sup>3</sup>, iš šio skaičiaus:
  - 3.2.1. nuotekų surinkimo – 0,36 Eur/m<sup>3</sup>;
  - 3.2.2. nuotekų valymo – 0,27 Eur/m<sup>3</sup>;
  - 3.2.3. nuotekų dumblo tvarkymo – 0,26 Eur/m<sup>3</sup>.

4. Perskaičiuotą geriamojo vandens tiekimo ir nuotekų tvarkymo paslaugų bazinę kainą abonentams, perkantiems geriamąjį vandenį, skirtą patalpoms šildyti ir tiekiamą vartotojams ir abonentams bei geriamąjį vandenį, skirtą karštam vandeniui ruošti ir tiekiamą vartotojams, ir vartotojų kategorijai, perkančiai paslaugas daugiabučių gyvenamųjų namų arba individualių gyvenamųjų namų bendrijų įvade – 1,49 Eur/m<sup>3</sup>, iš šio skaičiaus:

- 4.1. geriamojo vandens tiekimo – 0,60 Eur/m<sup>3</sup>;
- 4.2. nuotekų tvarkymo – 0,89 Eur/m<sup>3</sup>, iš šio skaičiaus:
  - 4.2.1. nuotekų surinkimo – 0,36 Eur/m<sup>3</sup>;
  - 4.2.2. nuotekų valymo – 0,27 Eur/m<sup>3</sup>;
  - 4.2.3. nuotekų dumblo tvarkymo – 0,26 Eur/m<sup>3</sup>.

Skyrius, vadovaudamasis Įstatymo 34 straipsnio 14 dalies nuostatomis, įvertino, kad savivaldybių taryboms nustačius perskaičiuotas geriamojo vandens tiekimo ir nuotekų tvarkymo paslaugų bazines kainas, Bendrovės aptarnaujamoje licencijuojamoje teritorijoje vartotojų mokama

suma už paslaugas sudarys 0,87 proc. vidutinių šeimos pajamų, t. y. neviršys 4,0 proc. vidutinių šeimos pajamų.

PRIDEDAMA:

1. UAB „Aukštaitijos vandenys“ kainų skaičiavimas perskaičiuotoms bazinėms kainoms nustatyti (Bendrovės skaičiavimai), 2 lapai.

2. UAB „Aukštaitijos vandenys“ kainų skaičiavimas perskaičiuotoms bazinėms kainoms nustatyti (Skyriaus skaičiavimai), 2 lapai.

3. UAB „Aukštaitijos vandenys“ perskaičiuotos bazinės kainos (Bendrovės skaičiavimai), 1 lapas.

4. UAB „Aukštaitijos vandenys“ perskaičiuotos bazinės kainos (Skyriaus skaičiavimai), 1 lapas.

5. Nutarimo „Dėl UAB „Aukštaitijos vandenys“ perskaičiuotų geriamojo vandens tiekimo ir nuotekų tvarkymo paslaugų bazinių kainų derinimo“ projektas, 2 lapai.

Šilumos ir vandens departamento  
Vandens skyriaus patarėja

Vilma Davulienė

Į posėdį kviečiami:

1. UAB „Aukštaitijos vandenys“ atstovai, el. p.: [info@avandenys.lt](mailto:info@avandenys.lt);
2. Panevėžio miesto savivaldybės administracijos atstovai, el. p.: [savivaldybe@panevezys.lt](mailto:savivaldybe@panevezys.lt);
3. Panevėžio rajono savivaldybės administracijos atstovai, el. p.: [savivaldybe@panrs.lt](mailto:savivaldybe@panrs.lt).

## UAB „Aukštaitijos vandenys“

(Ukio subjekto pavadinimas)

## KAINŲ POKYČIO SKAIČIAVIMAS PERSKAIČIUOTOMS BAZINĖMS KAINOMS NUSTATYTI (Bendrovės skaičiavimai)

Eil.Nr.	Rodikliai	Vandens tiekimas		Nuotekų tvarkymas			Paviršinių nuotekų tvarkymas	
		gavyba (su ruošimu)	pristatymas	surinkimas	valymas	nuotekų dumblo tvarkymas		
1	2	3	4	5	6	7	8	9
1.	Efektivitymo koeficientas taikomas šio perskaičiavimo metu, $I_{EFY}$	vnt. dalimis	0.0246	0.0246	0.0246	0.0246	0.0246	0.0000
1.1.	metai po bazinės kainos nustatymo, $y^*$	$y=2,3$	3	3	3	3	3	3
1.2.	vidutinis metinis (metai palyginti su ankstesniais metais) vartotojų kainų indekso pokytis metais y, $VKI_y$	vnt. dalimis	1.0348	1.0348	1.0348	1.0348	1.0348	0.0000
1.2.1.	Perskaičiavimo ataskaitinio laikotarpio paskutinio mėnesio vartotojų kainų indeksas	vnt. dalimis	114.8849	114.8849	114.8849	114.8849	114.8849	
1.2.2.	Paskutinio perskaičiavimo laikotarpio (y-1) paskutinio mėnesio arba bazinės kainos nustatymo mėnesio vartotojų kainų indeksas	vnt. dalimis	111.0177	111.0177	111.0177	111.0177	111.0177	
2.	Efektivitymo koeficientas taikytas praėjusio (y-1) perskaičiavimo metu	vnt. dalimis	0.0072	0.0072	0.0072	0.0072	0.0072	
3.	Bazinių metų būtinosis sąnaudos, $NC_i$ (pajamos)	tūkst. Eur	1,599.24	1,962.13	1,779.66	2,007.70	868.74	
4.	Bazinių metų nusidėvėjimo sąnaudos, $C_{M(AJ)}$	tūkst. Eur	261.78	449.17	375.44	408.08	141.03	
5.	Bazinių metų investicijų grąža, $JR_i$	tūkst. Eur	143.38	230.59	208.98	168.98	75.66	
6.	Bazinių metų realizuotų paslaugų kiekis, $Q_i$	tūkst. m <sup>3</sup>	5,854.50	5,854.50	5,624.30	5,630.10	5,630.10	
7.	Vidutinė bazinė kaina	Eur/m <sup>3</sup>	0.27	0.33	0.32	0.36	0.15	
I	Kainos pokytis metais y dėl efektyvumo koeficiento, $\Delta K_{EFY} ((3-4-5) / 8.1 * 1)$	Eur/m <sup>3</sup>	0.005	0.005	0.005	0.006	0.003	0.000
8.	Geriamojo vandens tiekimo ir nuotekų tvarkymo paslaugų kiekio koeficientas, $I_{QV,NT}^{QV,NT} : I_{QV,NT}^{INT,INT} : I_{QV,NT}^{INT,INT}$	vnt. dalimis	-0.0504	-0.0504	-0.0628	-0.0641	-0.0641	0.0000
8.1.	faktiškai realizuotas geriamojo vandens tiekimo ir nuotekų tvarkymo, paviršinių nuotekų tvarkymo paslaugų kiekis metais y, $Q_{DVT,NT}, Q_{DVB,NT}, Q_{DNT,y}$	tūkst. m <sup>3</sup>	6,109.3	6,109.3	5,944.1	5,959.0	5,959.0	
8.2.	bazinėje kainoje nustatytas geriamojo vandens nuostolių daugiabučių namų tinkluose kiekis, viršijantis leistiną dydį, $Q_{DVT,NT,BA}$	tūkst. m <sup>3</sup>	96.7	96.7	96.5	96.5	96.5	x
8.3.	faktinis geriamojo vandens nuostolių daugiabučių namų tinkluose kiekis, viršijantis leistiną dydį (arba trūkstantis daugiabučių namuose surinkti nuostolių kiekis iki bazinėje kainoje nustatyto nuostolių, viršijančių leistiną dydį, kiekio), $Q_{DVT,NT,BA,y}$	tūkst. m <sup>3</sup>	50.5	50.5	50.4	50.4	50.4	x
II	Kainos pokytis metais y dėl paslaugų kiekio neatitikimo $\Delta K_{QV,NT}^{QV,NT} : \Delta K_{M}^{INT} : \Delta K_{M}^{INT} (8 * 7)$	Eur/m <sup>3</sup>	-0.014	-0.017	-0.020	-0.023	-0.010	0.000
9.	Naujai pradėto eksploatuoti ilgalaikio turto, suderinto Taryboje, vienėtų nusidėvėjimo (amortizacijos) metinės sąnaudos paskutinio perskaičiavimo laikotarpiu (y-1) metais	tūkst. Eur	25.29	31.96	66.02	62.03	17.30	
10.	Naujai pradėto eksploatuoti ilgalaikio turto, suderinto Taryboje, vienėtų nusidėvėjimo (amortizacijos) sąnaudos metais y	tūkst. Eur	7.45	29.87	23.68	28.77	54.50	
III	Kainos pokytis metais y dėl nusidėvėjimo (amortizacijos) sąnaudų pokyčio, susijusio su faktiškai pradėtai eksploatuoti ilgalaikio turto vienetais, $\Delta K_{M(AJ)}^{INT} ((9+10) / 8.1)$	Eur/m <sup>3</sup>	0.005	0.010	0.015	0.015	0.012	0.000
11.	įsigijamo vandens, nuotekų tvarkymo paslaugų kainų koeficientas, $I_{QV,NT,y}^{QV,NT,y} (11.1 / 11.2-1)$	vnt. dalimis	0.0000	0.0000	0.0929	0.0000	0.0000	0.0000
11.1.	faktinės paslaugų kainų perskaičiavimo ataskaitinio laikotarpio įsigijamo vandens, nuotekų tvarkymo paslaugų kainos, $T_{QV,NT,y}$	Eur/m <sup>3</sup>			0.38			
11.2.	bazinėje kainoje nustatytos įsigijamo vandens, nuotekų tvarkymo paslaugų kainos, $T_{QV,NT,y}$	Eur/m <sup>3</sup>			0.35			
12.	Bazinių metų geriamojo vandens ir nuotekų tvarkymo paslaugų įsigijimo sąnaudos, $C_{QV,NT,y}$	tūkst. Eur			23.00			
IV	Kainos pokytis metais y dėl įsigijamo geriamojo vandens, nuotekų tvarkymo paslaugų kainų pokyčio, $\Delta K_{QV,NT,y}^{QV,NT,y} (12 * 11 / 8.1)$	Eur/m <sup>3</sup>	0.000	0.000	0.0004	0.000	0.000	0.000
13.	Elektros energijos kainų koeficientas, $I_{E,y}^{E,y} (13.1 / 13.2 - 1)$	vnt. dalimis	0.0000	-0.0118	0.0099	0.0241	0.0241	0.0000
13.1.	faktinės paslaugų kainų perskaičiavimo ataskaitinio laikotarpio elektros energijos kainos paslaugai, $T_{E,y}$	Eur/kWh	0.082	0.084	0.102	0.085	0.085	
13.2.	bazinėje kainoje nustatytos elektros energijos kainos paslaugai, $T_E$	Eur/kWh	0.082	0.085	0.101	0.083	0.083	
14.	Bazinių metų elektros energijos sąnaudos, $C_{E,y}$ iš šio skaičiaus:	tūkst. Eur	204.51	91.76	101.36	137.67	48.04	
14.1.	netiesioginės ir administracinės veiklos bazinių metų elektros energijos sąnaudos	tūkst. Eur	1.00	2.37	2.29	2.19	1.21	
V	Kainos pokytis metais y dėl elektros energijos kainų pokyčio, $\Delta K_{E,y}^{E,y} (14 * 13 / 8.1)$	Eur/m <sup>3</sup>	0.000	0.000	0.000	0.001	0.000	0.000
15.	Šilumai naudojamų energetinių išteklių kainų koeficientas, $I_{S,y}^{S,y} (15.1 / 15.2 - 1)$	vnt. dalimis	-0.0377	-0.1311	-0.1929	-0.3671	-0.3907	0.0000
15.1.	faktinės paslaugų kainų perskaičiavimo ataskaitinio laikotarpio šilumai naudojamų energetinių išteklių kainos paslaugai, $T_{S,y}$	Eur/kWh	0.066	0.052	0.050	0.027	0.025	0.0000
15.1.1.	suvarotos šilumos kiekis metais y	tūkst. kWh	157.381	260.641	217.523	1,323.368	2,233.929	
15.1.2.	šilumos energijos sąnaudos metais y	tūkst. Eur	10.45	13.59	10.88	36.01	55.81	
15.2.	bazinėje kainoje nustatytos šilumai naudojamų energetinių išteklių kainos paslaugai, $T_S$	Eur/kWh	0.069	0.060	0.062	0.043	0.041	
15.2.1.	bazinėje kainoje nustatytas suvarotas šilumos kiekis	tūkst. kWh	157.665	262.228	243.777	687.805	1,161.294	
16.	Bazinių metų šilumos energijos sąnaudos, $C_{S,y}$ iš šio skaičiaus:	tūkst. Eur	10.90	15.75	15.17	29.70	48.06	
16.1.	netiesioginės ir administracinės veiklos bazinių metų šilumos energijos sąnaudos	tūkst. Eur	4.10	12.15	11.87	10.81	6.31	
VI	Kainos pokytis metais y dėl šilumos energijos kainų pokyčio, $\Delta K_{S,y}^{S,y} (16 * 15 / 8.1)$	Eur/m <sup>3</sup>	0.000	0.000	0.000	-0.002	-0.003	0.000
17.	Technologinių medžiagų kainų koeficientas, $I_{TECH,y}^{TECH,y} (17.1 / 17.2 - 1)$	vnt. dalimis	0.1030	0.0000	0.0000	0.0238	-0.2088	0.0000
17.1.	faktinė paslaugų kainų perskaičiavimo ataskaitinio laikotarpio technologinių medžiagų kaina paslaugai, $T_{TECH,y}$	Eur/vnt.dalis	0.36			0.17	2.56	
17.2.	bazinėje kainoje nustatyta technologinių medžiagų kaina paslaugai, $T_{TECH,y}$	Eur/vnt.dalis	0.33			0.17	3.23	
18.	Bazinių metų technologinių medžiagų sąnaudos, $C_{TECH,y}$	tūkst. Eur	0.42			18.55	94.02	
VII	Kainos pokytis metais y dėl technologinių medžiagų kainų pokyčio, $\Delta K_{TECH,y}^{TECH,y} (18 * 17 / 8.1)$	Eur/m <sup>3</sup>	0.000	0.000	0.000	0.000	-0.003	0.000
19.	Technologinio kuro kainų koeficientas, $I_{TECH,y}^{TECH,y} (19.1 / 19.2 - 1)$	vnt. dalimis	x	x	x	x	-0.4156	x
19.1.	faktinė paslaugų kainų perskaičiavimo ataskaitinio laikotarpio technologinio kuro kaina paslaugai, $T_{TECH,y}$	Eur/vnt.dalis	x	x	x	x	0.2322	x
19.2.	bazinėje kainoje nustatyta technologinio kuro kaina paslaugai, $T_{TECH,y}$	Eur/vnt.dalis	x	x	x	x	0.3973	x
20.	Bazinių metų technologinio kuro sąnaudos, $C_{TECH,y}$	tūkst. Eur	x	x	x	x	4.71	x
VIII	Kainos pokytis metais y dėl technologinio kuro kainų pokyčio, $\Delta K_{TECH,y}^{TECH,y} (20 * 19 / 8.1)$	Eur/m <sup>3</sup>	x	x	x	x	0.000	x
21.	Mokesčių už gamtos išteklių tarifų koeficientas, $I_{M,y}^{M,y} (21.1 / 21.2 - 1)$	vnt. dalimis	0.1071	x	x	x	x	x
21.1.	faktinis paslaugų kainų perskaičiavimo ataskaitinio laikotarpio mokesčių tarifas geriamajam vandeniui, tiekiamam vartotojui, $T_{M,y}$	Eur/vnt.dalis	0.03	x	x	x	x	x
21.2.	bazinėje kainoje nustatytas mokesčių tarifas geriamajam vandeniui, tiekiamam vartotojams, $T_M$	Eur/vnt.dalis	0.03	x	x	x	x	x
22.	Bazinių metų mokesčio už gamtos išteklius sąnaudos, priskirtos vartotojams, $C_{M,y}$	tūkst. Eur	115.61	x	x	x	x	x
IX	Kainos pokytis metais y dėl mokesčio už gamtos išteklius tarifo geriamajam vandeniui, tiekiamam vartotojui, pokyčio, $\Delta K_{M,y}^{M,y} (22 * 21 / 8.1)$	Eur/m <sup>3</sup>	0.002	x	x	x	x	x
23.	Mokesčių už gamtos išteklius tarifų koeficientas, $I_{M,y}^{M,y} (23.1 / 23.2 - 1)$	vnt. dalimis	0.1000	x	x	x	x	x
23.1.	faktinis paslaugų kainų perskaičiavimo ataskaitinio laikotarpio mokesčių tarifas geriamajam vandeniui, tiekiamam abonentams, $T_{M,y}$	Eur/vnt.dalis	0.11	x	x	x	x	x
23.2.	bazinėje kainoje nustatytas mokesčių tarifas geriamajam vandeniui, tiekiamam abonentams, $T_M$	Eur/vnt.dalis	0.10	x	x	x	x	x
24.	Bazinių metų mokesčio už gamtos išteklius sąnaudos, priskirtos abonentams, $C_{M,y}$	tūkst. Eur	354.66	x	x	x	x	x
X	Kainos pokytis metais y dėl mokesčio už gamtos išteklius tarifo geriamajam vandeniui, tiekiamam abonentui, pokyčio, $\Delta K_{M,y}^{M,y} (24 * 23 / 8.1)$	Eur/m <sup>3</sup>	0.006	x	x	x	x	x
25.	Mokesčių už taršą tarifų koeficientas, $I_{M,y}^{M,y} (25.1 / 25.2 - 1)$	vnt. dalimis	x	x	x	0.0686	0.0000	0.0000
25.1.	faktinis paslaugų kainų perskaičiavimo ataskaitinio laikotarpio mokesčių tarifas paslaugai, $T_{M,y}$	Eur/vnt.dalis	x	x	x	342.39		
25.2.	bazinėje kainoje nustatytas mokesčių tarifas paslaugai, $T_M$	Eur/vnt.dalis	x	x	x	320.40		
26.	Bazinių metų mokesčio už taršą sąnaudos, $C_{M,y}$	tūkst. Eur	x	x	x	32.36		
XI	Kainos pokytis metais y dėl mokesčio už taršą tarifo geriamajam vandeniui, tiekiamam abonentui, pokyčio, $\Delta K_{M,y}^{M,y} (26 * 25 / 8.1)$	Eur/m <sup>3</sup>	x	x	x	0.000	0.000	0.000
27.	Kitų mokesčių tarifų koeficientas, $I_{M,y}^{M,y} (27.1 / 27.2 - 1)$	vnt. dalimis	0.0000	0.0000	0.0000	0.0000	0.0000	0.0000
27.1.	faktinis paslaugų kainų perskaičiavimo ataskaitinio laikotarpio mokesčių tarifas paslaugai, $T_{M,y}$	Eur/vnt.dalis						
27.2.	bazinėje kainoje nustatytas mokesčių tarifas paslaugai, $T_M$	Eur/vnt.dalis						
28.	Bazinių metų kitų mokesčių sąnaudos, $C_{M,y}$	tūkst. Eur						

XII	Kainos pokytis metais y dėl kitų mokesčių tarifų pokyčio, $\Delta K_{M_{xy}}$ (28 * 27 / 8.1)	Eur/m <sup>3</sup>	0.000	0.000	0.000	0.000	0.000	0.000
29.	Finansų ministerijos skelbiamo darbo užmokesčio pokyčio koeficientas, $I_{T_{xy}}^{29}$ , 1/100	vnt. dalimis	0.080	0.080	0.080	0.080	0.080	0.00
29.1.	Ūkio subjektui pateiktus poreikį pagrindžiančias priežastis, Finansų ministerijos skelbiamas darbo užmokesčio pokytis ateinančiam ataskaitiniam laikotarpiui, $k_{T_{xy}(y)}$	proc.	8.00	8.00	8.00	8.00	8.00	
30.	darbo užmokesčio, darbdavio įmokų Valstybinio socialinio draudimo fondo valdybai sąnaudos, įskaičiuojamos į galiojančią geriamojo vandens tiekimo ir nuotekų tvarkymo, paviršinių nuotekų tvarkymo, kaina, $C_{M_{xy}}$ , iš šio skaičiaus:	tūkst. Eur	341.66	969.31	888.95	978.74	392.97	
30.1.	netiesioginės ir administracinės veiklos bazinių metų darbo užmokesčio, darbdavio įmokų Valstybinio socialinio draudimo fondo valdybai sąnaudos	tūkst. Eur	174.41	419.89	406.04	386.48	214.06	
31.	paskutinio perskaičiavimo metu dėl Finansų ministerijos skelbiamo darbo užmokesčio pokyčio koeficiento įvertintos ir faktiškai patirtos darbo užmokesčio, darbdavio įmokų Valstybinio socialinio draudimo fondo valdybai sąnaudos $\Delta C_{M_{xy}}$	tūkst. Eur	18.12	51.46	47.14	51.90	20.84	
XIII	Kainos pokytis metais y dėl Finansų ministerijos skelbiamo darbo užmokesčio pokyčio, $\Delta K_{M_{xy}}$ (31+30 * 29 / 8.1)	Eur/m <sup>3</sup>	0.007	0.021	0.020	0.022	0.009	0.000
32.	Paskutinio perskaičiavimo metu priskaitytos (neribotos) investicijų gražos, susijusios su įvykdytais Tarybos suderintais investiciniais projektais, apimtis, priskirta paslaugai, (y-1) metais, $JR^{NV}_{L(y)}$	tūkst. Eur	13.14	37.80	77.17	27.01	7.25	
33.	Priskaitytos (neribotos) investicijų gražos, susijusios su per praėjusį ataskaitinį laikotarpį įvykdytais Tarybos suderintais investiciniais projektais, apimtis, priskirta paslaugai, metais y, $JR^{NV}_{L(y)}$	tūkst. Eur	2.94	11.79	17.15	9.30	7.86	
XIV	Kainos pokytis metais y dėl priskaitytos investicijų gražos pokyčio, susijusio su per praėjusį ataskaitinį laikotarpį įvykdytais Tarybos suderintais investiciniais projektais, $\Delta K^{NV}_{M_{xy}}$ (32+33) / 8.1)	Eur/m <sup>3</sup>	0.003	0.008	0.016	0.006	0.003	0.000
34.	Investicijų gražos apimtis metais y, priskirta paslaugai, perskaičiuota atsižvelgiant į skolinio kapitalo kainos $R_d$ pokyčius, $JR^{WACC}_{L(y)}$ (34.1 * (35+36))	tūkst. Eur	155.38	433.14	346.53	194.36	82.30	0.00
34.1.	protینگumo kriterijų atitinkanti investicijų gražos norma metais y, $r_y$ (34.1.1 * 34.1.2 + 34.1.3 * (1 / (1 - 34.1.4))) * 34.1.5)	proc.				4.18		
34.1.1.	skolinio kapitalo kaina (palūkanų norma) metais y, $R_d$	proc.				2.06		
34.1.2.	skolintas kapitalas (finansavimo skolintomis lėšomis dalis), $W_0$ (34.1.2.1 / (34.1.2.1 + 34.1.2.2))	vnt. dalimis				0.60		
34.1.2.1.	skolintas kapitalas, D	tūkst. Eur				1,016.40		
34.1.2.2.	nuosavas kapitalas, E	tūkst. Eur				26,076.16		
34.1.3.	nuosavo kapitalo graža, $R_e$	proc.				6.26		
34.1.4.	Lietuvoje taikomas pelno mokesčio tarifas metais y, $m_y$	vnt. dalimis				0.15		
34.1.5.	nuosavas kapitalas (finansavimo nuosavomis lėšomis dalis), $W_e$ ((34.1.2.2 / (34.1.2.1 + 34.1.2.2))	vnt. dalimis				0.40		
35.	Turto apimtis (bazinė reguliuojamo ilgalaikio turto balansinė vertė), priskirta paslaugai, $T_t$	tūkst. Eur	3,408.06	9,472.75	6,482.99	4,016.52	1,798.47	
36.	Paskutinio perskaičiavimo metu įvertinta turto apimtis (reguliuojamo ilgalaikio turto balansinė vertė), priskirta paslaugai (y-1) metais, $T_{(y-1)}$	tūkst. Eur	306.34	881.74	1,800.88	629.77	168.96	
37.	Priskaityta (neribota) bazinė investicijų gražos apimtis, priskirta paslaugai, $JR^{WACC}_t$	tūkst. Eur	143.38	398.53	272.75	168.98	75.66	
38.	Paskutinio perskaičiavimo metu priskaityta (neribota) investicijų gražos apimtis, priskirta paslaugai (y-1) metais, $JR^{WACC}_{L(y)}$	tūkst. Eur	13.14	37.80	77.17	27.01	7.25	
39.	Investicijų gražos pokytis metais y dėl priskaitytos investicijų gražos pokyčio, susijusio su skolinio kapitalo kainos $R_d$ pokyčiais, $\Delta JR^{WACC}_t$ (34-(37+38))	tūkst. Eur	-1.14	-3.19	-3.39	-1.63	-0.61	0.00
XV	Kainos pokytis metais y dėl priskaitytos investicijų gražos pokyčio, susijusio su skolinio kapitalo kainos $R_d$ pokyčiais, $\Delta K^{WACC}_{M_{xy}}$ (39 / 8.1)	Eur/m <sup>3</sup>	0.000	-0.001	-0.001	0.000	0.000	0.000
40.	Nuo Ūkio subjekto valios nepriklausančių veiksnių nulemtos sąnaudos, priskirtos paslaugai, $C_{M_{xy}}$	tūkst. Eur	0.68	-5.98	-1.84	80.28	-2.39	
XVI	Kainos pokytis metais y dėl kitų sąnaudų pokyčių, nepriklausančių nuo Ūkio subjekto valios, $\Delta K_{M_{xy}}$ (40 / 8.1)	Eur/m <sup>3</sup>	0.000	-0.001	0.000	0.013	0.000	0.000
41.	Nuo Ūkio subjekto valios nepriklausančių veiksnių nulemtos sąnaudos, priskirtos paslaugai, $C_{M_{xy}}$	tūkst. Eur	26.84	31.68	28.80	34.48	14.53	
XVI	Kainos pokytis metais y dėl kitų sąnaudų pokyčių, nepriklausančių nuo Ūkio subjekto valios, $\Delta K_{M_{xy}}$ (41 / 8.1)	Eur/m <sup>3</sup>	0.004	0.005	0.005	0.006	0.002	0.000
42.	Nuo Ūkio subjekto valios nepriklausančių veiksnių nulemtos sąnaudos, priskirtos paslaugai, $C_{M_{xy}}$	tūkst. Eur		55.98	21.06	22.96	197.80	
XVI	Kainos pokytis metais y dėl kitų sąnaudų pokyčių, nepriklausančių nuo Ūkio subjekto valios, $\Delta K_{M_{xy}}$ (42 / 8.1)	Eur/m <sup>3</sup>	0.000	0.009	0.004	0.004	0.033	0.000
43.	Praėjusio ataskaitinio laikotarpio Tarybos suderintų Veiklos ir plėtros plane numatytų įvykdyti investicijų būtinųjų sąnaudų, priskirtų reguliuojamai paslaugai, apimtis, $NC^{NV}_{VPj}$	tūkst. Eur						
44.	Pirmųjų bazinio laikotarpio metų arba paskutinio paslaugų kainų perskaičiavimo ataskaitinio laikotarpio Tarybos suderintų Veiklos ir plėtros plane numatytų įvykdyti investicijų būtinųjų sąnaudų, priskirtų reguliuojamai paslaugai, apimtis, $NC^{NV}_{VPj}$	tūkst. Eur						
XVII	Kainos pokytis metais y dėl veiklos plano neįvykdymo ar nevisiško įvykdymo, $\Delta K_{VP_{xy}}$ ((43-44) / 8.1)	Eur/m <sup>3</sup>	0.00	0.00	0.00	0.00	0.00	0.00
45.	Antrųjų, trečiųjų geriamojo vandens tiekimo ir nuotekų tvarkymo, paviršinių nuotekų tvarkymo paslaugų bazinio laikotarpio metų Tarybos suderintų Veiklos ir plėtros plane numatytų įvykdyti investicijų būtinųjų sąnaudų, priskirtų reguliuojamai paslaugai, apimtis, $NC^{NV}_{VPj}$	tūkst. Eur					265.06	
XVIII	Kainos pokytis metais y dėl Tarybos suderintų Veiklos ir plėtros plano investicijų antriesiems, tretiesiems geriamojo vandens tiekimo ir nuotekų tvarkymo, paviršinių nuotekų tvarkymo paslaugų bazinių kainų galiojimo metams būtinųjų sąnaudų, priskirtų reguliuojamai paslaugai, apimties, $\Delta K_{VP_{xy}}$ (45 / 8.1)	Eur/m <sup>3</sup>	0.000	0.000	0.000	0.000	0.044	0.000
46.	Kintamosios sąnaudos, perskaičiuotos pagal perskaičiuotus geriamojo vandens tiekimo ir nuotekų tvarkymo, paviršinių nuotekų tvarkymo paslaugų kiekius, priskirtos paslaugai, $C^0_{kint_{xy}}$	tūkst. Eur	759.75	92.95	133.43	185.00	54.13	0.00
47.	Perskaičiuotos kintamosios sąnaudos priskirtos paslaugai, $C^0_{kint_{xy}}$	tūkst. Eur	722.09	88.34	125.19	173.33	50.71	0.00
XIX	Kainos pokytis metais y dėl kintamųjų sąnaudų, perskaičiuotų pagal perskaičiuotus geriamojo vandens tiekimo ir nuotekų tvarkymo, paviršinių nuotekų tvarkymo paslaugų kiekius, pokyčio, $\Delta K_{kint_{xy}}$ ((46-47) / 8.1)	Eur/m <sup>3</sup>	0.006	0.001	0.001	0.002	0.001	0.00
48.	Faktinė ataskaitinio laikotarpio investicijų graža, $JR_{y1}$	tūkst. Eur	341.40	193.92	106.23	226.94	-159.33	
49.	Faktinė ataskaitinio laikotarpio investicijų graža, eliminavus II, III, IV, V, VI, VII, VIII, IX, X, XI, XII, XVI, XVII, XVIII, XIX punktuose nurodytų sąnaudų pasikeitimą, $JR_y$	tūkst. Eur	386.19	146.53	83.27	183.54	-218.39	0.00
XX	Kainos pokytis metais y dėl faktinės investicijų gražos neatitikimo bazinėje kainoje nustatyta, $\Delta K_{sly}$ ((49-1,03*5) / 8.1) arba ((49-1,03*48) / 8.1)	Eur/m <sup>3</sup>	0.039	0.000	0.000	0.002	0.000	0.00
XXI	Kainos pokytis (I+II+III+IV+V+VI+VII+VIII+IX+X+XI+XII+XIII+XIV+XV+XVI+XVII+XVIII+XIX+XX)	Eur/m <sup>3</sup>	-0.014	0.041	0.045	0.048	0.090	0.00

\* įsigytas ilgalaikis turas vertinamas per ataskaitinius metus, o pardavimų ir sąnaudų pasikeitimai per 12 paskutinių mėnesių iki geriamojo vandens tiekimo ir nuotekų tvarkymo paslaugų, paviršinių nuotekų tvarkymo paslaugų kainų perskaičiavimo projekto rengimo proceso pradžios

Šilumos ir vandens departamento Vandens skyriaus patarėja Vilma Davulienė

**UAB „Aukštaitijos vandenys“**  
(Ūkio subjekto pavadinimas)

**KAINŲ POKYČIO SKAIČIAVIMAS PERSKAIČIUOTOMS BAZINĖMS KAINOMS NUSTATYTI (Skiriamų skaičiavimai)**

Eil.Nr.	Rodikliai	Vandens tiekimas			Nuotekų tvarkymas			Paviršinių nuotekų tvarkymas
		gavyba (su ruošimu)	pristatymas	surinkimas	valymas	nuotekų dumblo tvarkymas		
1	2	3	4	5	6	7	8	9
1.	Efektyvumo koeficientas taikomas šio perskaičiavimo metu, $I_{eff}$	vnt. dalimis	0.0246	0.0246	0.0246	0.0246	0.0246	0.0000
1.1.	metali po bazinės kainos nustatymo, $\gamma^*$							
1.2.	VK <sub>1</sub>	vnt. dalimis	3	3	3	3	3	0.0000
1.2.1.	Perskaičiavimo ataskaitinio laikotarpio paskutinio mėnesio vartotojų kainų indeksas	vnt. dalimis	1.0348	1.0348	1.0348	1.0348	1.0348	0.0000
1.2.2.	Paskutinio perskaičiavimo laikotarpio (y-1) paskutinio mėnesio arba bazinės kainos nustatymo mėnesio vartotojų kainų indeksas	vnt. dalimis	114.8849	114.8849	114.8849	114.8849	114.8849	
2.	Efektyvumo koeficientas taikytas praėjusio (y-1) perskaičiavimo metu	vnt. dalimis	0.0072	0.0072	0.0072	0.0072	0.0072	
3.	Bazinųjų metų būtinosios sąnaudos, NC <sub>1</sub> (pajamos)	tūkst. Eur	1,599.24	1,962.13	1,779.66	2,007.70	868.74	
4.	Bazinųjų metų nusidėvėjimo sąnaudos, C <sub>NAU</sub>	tūkst. Eur	261.78	449.17	375.44	408.08	141.03	
5.	Bazinųjų metų investicijų grąža, JR <sub>1</sub>	tūkst. Eur	143.38	230.59	208.98	168.98	75.66	
6.	Bazinųjų metų realizuotų paslaugų kiekis, Q <sub>1</sub>	tūkst. m <sup>3</sup>	5,854.50	5,854.50	5,624.30	5,630.10	5,630.10	
7.	Vidutinė bazinė kaina	Eur/m <sup>3</sup>	0.27	0.33	0.32	0.36	0.15	
I	Kainos pokytis metais y dėl efektyvumo koeficiento, $\Delta K_{eff,y}$ ((3-4-5) / 8.1 * 1)	Eur/m <sup>3</sup>	0.005	0.005	0.005	0.006	0.003	0.00
8.	Geriamojo vandens tiekimo ir nuotekų tvarkymo paslaugų kiekio koeficientas, $I_{OVNT}^{INT} \cdot \frac{I_{OVNT}^{INT}}{Q_{OVNT,y}} \cdot \frac{I_{OVNT}^{INT}}{Q_{OVNT,y}}$	vnt. dalimis	-0.0504	-0.0504	-0.0628	-0.0641	-0.0641	0.0000
8.1.	faktiškai realizuotas geriamojo vandens tiekimo ir nuotekų tvarkymo, paviršinių nuotekų tvarkymo paslaugų kiekis metais y, $Q_{OVNT,y} \cdot Q_{OVNT,y}$	tūkst. m <sup>3</sup>	6,109.3	6,109.3	5,944.1	5,999.0	5,999.0	
8.2.	bazinėje kainoje nustatytas geriamojo vandens nuostolių daugiabučių namų tinkluose kiekis, viršijantis leistiną dydį, $Q_{OVNT,NA}$	tūkst. m <sup>3</sup>	96.7	96.7	96.5	96.5	96.5	x
8.3.	faktinis geriamojo vandens nuostolių daugiabučių namų tinkluose kiekis, viršijantis leistiną dydį (arba trūkstantis daugiabučiuose namuose surinkti nuostolių kiekis iki bazinėje kainoje nustatyto nuostolių, viršijančių leistiną dydį, kiekio), $Q_{OVNT,NA,y}$	tūkst. m <sup>3</sup>	50.5	50.5	50.4	50.4	50.4	x
II	Kainos pokytis metais y dėl paslaugų kiekio neatitikimo $\Delta K_{OVNT,y}^{INT} \cdot \Delta K_{OVNT,y}^{INT} \cdot \Delta K_{OVNT,y}^{INT} (8 * 7)$	Eur/m <sup>3</sup>	-0.014	-0.017	-0.020	-0.023	-0.010	0.000
9.	Naujai pradėto eksploatuoti ilgalaikio turto, suderinto Taryboje, vienetų nusidėvėjimo (amortizacijos) metinės sąnaudos paskutinio perskaičiavimo laikotarpio (y-1) metais	tūkst. Eur	25.29	31.96	66.02	62.03	17.30	
10.	Naujai pradėto eksploatuoti ilgalaikio turto, suderinto Taryboje, vienetų nusidėvėjimo (amortizacijos) sąnaudos metais y	tūkst. Eur	7.45	29.87	23.68	28.77	54.50	
III	Kainos pokytis metais y dėl nusidėvėjimo (amortizacijos) sąnaudų pokyčio, susijusio su faktiškai pradėtais eksploatuoti ilgalaikio turto vienetais, $\Delta K_{NAU,y}^{INT} ((9+10) / 8.1)$	Eur/m <sup>3</sup>	0.005	0.010	0.015	0.015	0.012	0.00
11.	įsigyjamo vandens, nuotekų tvarkymo paslaugų kainų koeficientas, $I_{OVNT,y}^{INT} (11.1 / 11.2-1)$	vnt. dalimis	0.0000	0.0000	0.0929	0.0000	0.0000	0.0000
11.1.	faktinės paslaugų kainų perskaičiavimo ataskaitinio laikotarpio įsigyjamo vandens, nuotekų tvarkymo paslaugų kainos, $T_{OVNT,y}$	Eur/m <sup>3</sup>			0.38			
11.2.	bazinėje kainoje nustatytas įsigyjamo vandens, nuotekų tvarkymo paslaugų kainos, $T_{OVNT,y}$	Eur/m <sup>3</sup>			0.35			
12.	Bazinųjų metų geriamojo vandens ir nuotekų tvarkymo paslaugų įsigyjimo sąnaudos, C <sub>OVNT,y</sub>	tūkst. Eur			23.00			
IV	Kainos pokytis metais y dėl įsigyjamo geriamojo vandens, nuotekų tvarkymo paslaugų kainų pokyčio, $\Delta K_{NAU,y}^{INT} (12 * 11 / 8.1)$	Eur/m <sup>3</sup>	0.000	0.000	0.000	0.000	0.000	0.000
13.	Elektros energijos kainų koeficientas, $I_{E,y}^{INT} (13.1 / 13.2 - 1)$	vnt. dalimis	0.0000	-0.0118	0.0099	0.0241	0.0241	0.0000
13.1.	faktinės paslaugų kainų perskaičiavimo ataskaitinio laikotarpio elektros energijos kainos paslaugai, $T_{E,y}$	Eur/kWh	0.082	0.084	0.102	0.085	0.085	
13.2.	bazinėje kainoje nustatytos elektros energijos kainos paslaugai, $T_{E,y}$	Eur/kWh	0.082	0.085	0.101	0.083	0.083	
14.	Bazinųjų metų elektros energijos sąnaudos, C <sub>E,y</sub> iš šio skaičiaus:	tūkst. Eur	204.51	91.76	101.36	137.67	48.04	
14.1.	netiesioginės ir administracinės veiklos bazinių metų elektros energijos sąnaudos	tūkst. Eur	1.00	2.37	2.29	2.19	1.21	
V	Kainos pokytis metais y dėl elektros energijos kainų pokyčio, $\Delta K_{E,y}^{INT} (14 * 13 / 8.1)$	Eur/m <sup>3</sup>	0.000	0.000	0.000	0.001	0.000	0.00
15.	Šilumai naudojami energetinių išteklių kainų koeficientas, $I_{T,y}^{INT} (15.1 / 15.2 - 1)$	vnt. dalimis	-0.0377	-0.1311	-0.1929	-0.3671	-0.3907	0.0000
15.1.	faktinės paslaugų kainų perskaičiavimo ataskaitinio laikotarpio šilumai naudojami energetinių išteklių kainos paslaugai, $T_{T,y}$	Eur/kWh	0.066	0.052	0.050	0.027	0.025	0.0000
15.1.1.	suvartotas šilumos kiekis metais y	tūkst. kWh	157.381	260.641	217.523	1,323.368	2,233.929	
15.1.2.	šilumos energijos sąnaudos metais y	tūkst. Eur	10.45	13.59	10.88	36.01	55.81	
15.2.	bazinėje kainoje nustatytas šilumai naudojami energetinių išteklių kainos paslaugai, $T_{T,y}$	Eur/kWh	0.069	0.060	0.062	0.043	0.041	
15.2.1.	bazinėje kainoje nustatytas suvartotas šilumos kiekis	tūkst. kWh	157.665	262.228	243.777	687.805	1,161.294	
16.	Bazinųjų metų šilumos energijos sąnaudos, C <sub>S,y</sub> iš šio skaičiaus:	tūkst. Eur	10.90	15.75	15.17	29.70	48.06	
16.1.	netiesioginės ir administracinės veiklos bazinių metų šilumos energijos sąnaudos	tūkst. Eur	4.10	12.15	11.87	10.81	6.31	
VI	Kainos pokytis metais y dėl šilumos energijos kainų pokyčio, $\Delta K_{S,y}^{INT} (16 * 15 / 8.1)$	Eur/m <sup>3</sup>	0.000	0.000	0.000	-0.002	-0.003	0.000
17.	Technologinių medžiagų kainų koeficientas, $I_{TCHM,y}^{INT} (17.1 / 17.2 - 1)$	vnt. dalimis	0.1030	0.0000	0.0000	0.0238	-0.2088	0.0000
17.1.	faktinė paslaugų kainų perskaičiavimo ataskaitinio laikotarpio technologinių medžiagų kaina paslaugai, $T_{TCHM,y}$	Eur vnt.dalis	0.36			0.17	2.56	
17.2.	bazinėje kainoje nustatyta technologinių medžiagų kaina paslaugai, $T_{TCHM,y}$	Eur vnt.dalis	0.33			0.17	3.23	
18.	Bazinųjų metų technologinių medžiagų sąnaudos, C <sub>TCHM,y</sub>	tūkst. Eur	0.42			18.55	94.02	
VII	Kainos pokytis metais y dėl technologinių medžiagų kainų pokyčio, $\Delta K_{TCHM,y}^{INT} (18 * 17 / 8.1)$	Eur/m <sup>3</sup>	0.000	0.000	0.000	0.000	-0.003	0.000
19.	Technologinio kuro kainų koeficientas, $I_{TCHK,y}^{INT} (19.1 / 19.2 - 1)$	vnt. dalimis	x	x	x	x	-0.4156	x
19.1.	faktinė paslaugų kainų perskaičiavimo ataskaitinio laikotarpio technologinio kuro kaina paslaugai, $T_{TCHK,y}$	Eur vnt.dalis	x	x	x	x	0.2322	x
19.2.	bazinėje kainoje nustatyta technologinio kuro kaina paslaugai, $T_{TCHK,y}$	Eur vnt.dalis	x	x	x	x	0.3973	x
20.	Bazinųjų metų technologinio kuro sąnaudos, C <sub>TCHK,y</sub>	tūkst. Eur	x	x	x	x	4.71	x
VIII	Kainos pokytis metais y dėl technologinio kuro kainų pokyčio, $\Delta K_{TCHK,y}^{INT} (20 * 19 / 8.1)$	Eur/m <sup>3</sup>	x	x	x	x	-0.0003	x
21.	Mokesčių už gamtos išteklius tarifų koeficientas, $I_{M,y}^{INT} (21.1 / 21.2 - 1)$	vnt. dalimis	0.0998	x	x	x	x	x
21.1.	faktinis paslaugų kainų perskaičiavimo ataskaitinio laikotarpio mokesčių tarifas geriamajam vandeniui, tiekiamam vartotojui, $T_{M,y}$	Eur vnt.dalis	0.03432	x	x	x	x	x
21.2.	bazinėje kainoje nustatytas mokesčių tarifas geriamajam vandeniui, tiekiamam vartotojams, $T_{M,y}$	Eur vnt.dalis	0.031	x	x	x	x	x
22.	Bazinųjų metų mokesčio už gamtos išteklius sąnaudos, priskirtos vartotojams, C <sub>M,y</sub>	tūkst. Eur	115.61	x	x	x	x	x
IX	Kainos pokytis metais y dėl mokesčio už gamtos išteklius tarifo geriamajam vandeniui, tiekiamam vartotojui, pokyčio, $\Delta K_{M,y}^{INT} (22 * 21 / 8.1)$	Eur/m <sup>3</sup>	0.002	x	x	x	x	x
23.	Mokesčių už gamtos išteklius tarifų koeficientas, $I_{M,y}^{INT} (23.1 / 23.2 - 1)$	vnt. dalimis	0.0998	x	x	x	x	x
23.1.	faktinis paslaugų kainų perskaičiavimo ataskaitinio laikotarpio mokesčių tarifas geriamajam vandeniui, tiekiamam abonentams, $T_{M,y}$	Eur vnt.dalis	0.114	x	x	x	x	x
23.2.	bazinėje kainoje nustatytas mokesčių tarifas geriamajam vandeniui, tiekiamam abonentams, $T_{M,y}$	Eur vnt.dalis	0.104	x	x	x	x	x
24.	Bazinųjų metų mokesčio už gamtos išteklius sąnaudos, priskirtos abonentams, C <sub>M,y</sub>	tūkst. Eur	354.66	x	x	x	x	x
X	Kainos pokytis metais y dėl mokesčio už gamtos išteklius tarifo geriamajam vandeniui, tiekiamam abonentui, pokyčio, $\Delta K_{M,y}^{INT} (24 * 23 / 8.1)$	Eur/m <sup>3</sup>	0.006	x	x	x	x	x
25.	Mokesčių už taršą tarifų koeficientas, $I_{T,y}^{INT} (25.1 / 25.2 - 1)$	vnt. dalimis	x	x	x	0.0686	0.0000	0.0000
25.1.	faktinis paslaugų kainų perskaičiavimo ataskaitinio laikotarpio mokesčių tarifas paslaugai, $T_{T,y}$	Eur vnt.dalis	x	x	x	342.39		
25.2.	bazinėje kainoje nustatytas mokesčių tarifas paslaugai, $T_{T,y}$	Eur vnt.dalis	x	x	x	320.40		

26.	Baziųjų metų mokesčio už taršą sąnaudos, $C_{MJ}$	tūkst. Eur	x	x	x	32.36		
<b>XI</b>	<b>Kainos pokytis metais y dėl mokesčio už taršą tarifo pokyčio, <math>\Delta K_{MJ,26} (26 \cdot 25 / 8.1)</math></b>	Eur/m <sup>3</sup>	x	x	x	0.0004	0.000	0.000
27.	Kitų mokesčių tarifų koeficientas, $I_{T,27}^M (27.1 / 27.2 - 1)$	vnt. dalimis	0.0000	0.0000	0.0000	0.0000	0.0000	0.0000
27.1.	faktinis paslaugų kainų perskaičiavimo atskaitinio laikotarpio mokesčių tarifas paslaugai, $T_{MJ,27}$	Eur vnt.dalis						
27.2.	bazinėje kainoje nustatytas mokesčių tarifas paslaugai, $T_{MJ}$	Eur vnt.dalis						
28.	Baziųjų metų kitų mokesčių sąnaudos, $C_{MJ}$	tūkst. Eur						
<b>XII</b>	<b>Kainos pokytis metais y dėl kitų mokesčių tarifo pokyčio, <math>\Delta K_{MJ,28} (28 \cdot 27 / 8.1)</math></b>	Eur/m <sup>3</sup>	0.000	0.000	0.000	0.000	0.000	0.000
29.	Finansų ministerijos skelbiamo darbo užmokesčio pokyčio koeficientas, $I_{T,29}^P$ , 29.1/100	vnt. dalimis	0.080	0.080	0.080	0.080	0.080	0.00
29.1.	Ūkio subjektui pateiktus poreikį pagrindžiančias priežastis, Finansų ministerijos skelbiamas darbo užmokesčio pokytis ateinančiam atskaitiniam laikotarpiui, $k_{(29.1/100)}$	proc.	8.00	8.00	8.00	8.00	8.00	
30.	darbo užmokesčio, darbdavio įmokų Valstybinio socialinio draudimo fondo valdybai sąnaudos, įskaičiuotos į galiojančių geriamojo vandens tiekimo ir nuotekų tvarkymo, paviršinių nuotekų tvarkymo, kainą, $C_{MJ,30}$ , iš šio skaičiaus:	tūkst. Eur	341.66	969.31	888.96	978.74	392.96	
30.1.	netiesioginės ir administracinės veiklos baziųjų metų darbo užmokesčio, darbdavio įmokų Valstybinio socialinio draudimo fondo valdybai sąnaudos	tūkst. Eur	174.41	419.89	406.04	386.48	214.06	
31.	paskutinio perskaičiavimo metu dėl Finansų ministerijos skelbiamo darbo užmokesčio pokyčio koeficiento įvertintos ir faktiškai patirtos darbo užmokesčio, darbdavio įmokų Valstybinio socialinio draudimo fondo valdybai sąnaudos $\Delta C_{MJ,31}$	tūkst. Eur	17.57	49.86	45.73	50.34	20.21	
<b>XIII</b>	<b>Kainos pokytis metais y dėl Finansų ministerijos skelbiamo darbo užmokesčio pokyčio, <math>\Delta K_{MJ,31} (31+30 \cdot 29 / 8.1)</math></b>	Eur/m <sup>3</sup>	0.007	0.021	0.020	0.022	0.009	0.000
32.	Paskutinio perskaičiavimo metu priskaitytos (neribotos) investicijų grąžos, susijusios su įvykdytais Tarybos suderintais investiciniais projektais, apimtis, priskirta paslaugai, (y-1) metais, $JR_{32}^{NV}$	tūkst. Eur	13.14	37.80	77.17	27.01	7.25	
33.	Priskaitytos (neribotos) investicijų grąžos, susijusios su per praėjusį atskaitinį laikotarpį įvykdytais Tarybos suderintais investiciniais projektais, apimtis, priskirta paslaugai, metais y, $JR_{33}^{NV}$	tūkst. Eur	2.94	11.79	17.15	9.30	7.86	
<b>XIV</b>	<b>Kainos pokytis metais y dėl priskaitytos investicijų grąžos pokyčio, susijusio su per praėjusį atskaitinį laikotarpį įvykdytais Tarybos suderintais investiciniais projektais, <math>\Delta K_{MJ,33}^{NV} ((32+33) / 8.1)</math></b>	Eur/m <sup>3</sup>	0.003	0.008	0.016	0.006	0.003	0.000
34.	Investicijų grąžos apimtis metais y, priskirta paslaugai, perskaičiuota atsižvelgiant į skolinio kapitalo kainos $R_p$ pokyčius, $JR_{34}^{WACC} (34.1 \cdot (35+36))$	tūkst. Eur	155.38	-433.14	346.53	194.36	82.30	0.00
34.1.	protiingumų kriterijų atitinkanti investicijų grąžos norma metais y, $r_p (34.1.1 \cdot 34.1.2 + 34.1.3 \cdot (1 / (1 - 34.1.4))) \cdot 34.1.5$	proc.			4.18			
34.1.1.	skolinio kapitalo kaina (palūkanų norma) metais y, $R_{p,y}$	proc.			2.06			
34.1.2.	skolintas kapitalas (finansavimo skolinomis lėšomis dalis), $W_p (34.1.2.1 / (34.1.2.1 + 34.1.2.2))$	vnt. dalimis			0.60			
34.1.2.1.	skolintas kapitalas, D	tūkst. Eur			1,016.40			
34.1.2.2.	nuosavas kapitalas, E	tūkst. Eur			26,076.16			
34.1.3.	nuosavo kapitalo grąža, $R_p$	proc.			6.26			
34.1.4.	Lietuvoje taikomas pelno mokesčio tarifas metais y, $m_p$	vnt. dalimis			0.15			
34.1.5.	nuosavas kapitalas (finansavimo nuosavomis lėšomis dalis), $W_e ((34.1.2.2 / (34.1.2.1 + 34.1.2.2))$	vnt. dalimis			0.40			
35.	Turto apimtis (bazinė reguliuojamo ilgalaikio turto balansinė vertė), priskirta paslaugai, $T_1$	tūkst. Eur	3,408.06	9,472.75	6,482.99	4,016.52	1,798.47	
36.	Paskutinio perskaičiavimo metu įvertinta turto apimtis (reguliuojamo ilgalaikio turto balansinė vertė), priskirta paslaugai (y-1) metais, $T_{1,y-1}$	tūkst. Eur	306.34	881.74	1,800.88	629.77	168.96	
37.	Priskaityta (neribota) bazinė investicijų grąžos apimtis, priskirta paslaugai, $JR_{37}^{WACC}$	tūkst. Eur	143.38	398.53	272.75	168.98	75.66	
38.	Paskutinio perskaičiavimo metu priskaityta (neribota) investicijų grąžos apimtis, priskirta paslaugai (y-1) metais, $JR_{38}^{WACC}$	tūkst. Eur	13.14	37.80	77.17	27.01	7.25	
39.	Investicijų grąžos pokytis metais y dėl priskaitytos investicijų grąžos pokyčio, susijusio su skolinio kapitalo kainos $R_p$ pokyčiais, $\Delta JR_{39}^{WACC} (34 \cdot (37+38))$	tūkst. Eur	-1.14	-3.19	-3.39	-1.63	-0.61	0.00
<b>XV</b>	<b>Kainos pokytis metais y dėl priskaitytos investicijų grąžos pokyčio, susijusio su skolinio kapitalo kainos <math>R_p</math> pokyčiais, <math>\Delta K_{MJ,39}^{WACC} (39 / 8.1)</math></b>	Eur/m <sup>3</sup>	0.000	-0.001	-0.001	0.000	0.000	0.000
40.	Nuo Ūkio subjekto valios nepriklausančių veiksnių nulemtos sąnaudos, priskirtos paslaugai, $C_{MJ,40}$	tūkst. Eur		-8.24	-3.28	-5.92	-3.37	
<b>XVI</b>	<b>Kainos pokytis metais y dėl kitų sąnaudų pokyčių, nepriklausančių nuo Ūkio subjekto valios, <math>\Delta K_{MJ,40} (40 / 8.1)</math></b>	Eur/m <sup>3</sup>	0.000	-0.001	-0.001	-0.001	-0.001	0.000
41.	Nuo Ūkio subjekto valios nepriklausančių veiksnių nulemtos sąnaudos, priskirtos paslaugai, $C_{MJ,41}$ 1/3 investicijų grąžos	tūkst. Eur		55.98	21.06			
<b>XVI</b>	<b>Kainos pokytis metais y dėl kitų sąnaudų pokyčių, nepriklausančių nuo Ūkio subjekto valios, <math>\Delta K_{MJ,41} (41 / 8.1)</math></b>	Eur/m <sup>3</sup>	0.000	0.009	0.004	0.000	0.000	0.000
42.	Nuo Ūkio subjekto valios nepriklausančių veiksnių nulemtos sąnaudos, priskirtos paslaugai, $C_{MJ,42}$ kitos būtinosios	tūkst. Eur	37.77	63.03	56.93	187.83	340.26	
<b>XVI</b>	<b>Kainos pokytis metais y dėl kitų sąnaudų pokyčių, nepriklausančių nuo Ūkio subjekto valios, <math>\Delta K_{MJ,42} (42 / 8.1)</math></b>	Eur/m <sup>3</sup>	0.006	0.010	0.010	0.032	0.057	0.000
43.	Praėjusio atskaitinio laikotarpio Tarybos suderintų Veiklos ir plėtos plane numatytų įvykdyti investicijų būtinųjų sąnaudų, priskirtų reguliuojamai paslaugai, apimtis, $NC_{43}^{VP}$	tūkst. Eur						
44.	Pirmųjų baziųjų laikotarpio metų arba paskutinio paslaugų kainų perskaičiavimo atskaitinio laikotarpio Tarybos suderintų Veiklos ir plėtos plane numatytų įvykdyti investicijų būtinųjų sąnaudų, priskirtų reguliuojamai paslaugai, apimtis, $NC_{44}^{VP}$	tūkst. Eur						
<b>XVII</b>	<b>Kainos pokytis metais y dėl veiklos plano neįvykdymo ar nevisiško įvykdymo, <math>\Delta K_{MJ,43} ((43-44) / 8.1)</math></b>	Eur/m <sup>3</sup>	0.000	0.000	0.000	0.000	0.000	0.000
45.	Antųjų, trečiųjų geriamojo vandens tiekimo ir nuotekų tvarkymo, paviršinių nuotekų tvarkymo paslaugų bazinio laikotarpio metų Tarybos suderintų Veiklos ir plėtos plane numatytų įvykdyti investicijų būtinųjų sąnaudų, priskirtų reguliuojamai paslaugai, apimtis, $NC_{45}^{VP}$	tūkst. Eur					265.06	
<b>XVIII</b>	<b>Kainos pokytis metais y dėl Tarybos suderintų Veiklos ir plėtos plano investicijų antriesiems, tretiesiems geriamojo vandens tiekimo ir nuotekų tvarkymo, paviršinių nuotekų tvarkymo paslaugų bazinių kainų galiojimo metams būtinųjų sąnaudų, priskirtų reguliuojamai paslaugai, apimties, <math>\Delta K_{MJ,45} (45 / 8.1)</math></b>	Eur/m <sup>3</sup>	0.000	0.000	0.000	0.000	0.044	0.000
46.	Kintamosios sąnaudos, perskaičiuotos pagal perskaičiuotus geriamojo vandens tiekimo ir nuotekų tvarkymo, paviršinių nuotekų tvarkymo paslaugų kiekius, priskirtos paslaugai, $C_{K_{MJ,46}^{Q}}$	tūkst. Eur	758.83	92.95	133.43	185.00	54.13	0.00
47.	Perskaičiuotos kintamosios sąnaudos priskirtos paslaugai, $C_{K_{MJ,47}^{Q}}$	tūkst. Eur	721.22	88.34	125.19	173.33	50.71	0.00
<b>XIX</b>	<b>Kainos pokytis metais y dėl kintamų sąnaudų, perskaičiuotų pagal perskaičiuotus geriamojo vandens tiekimo ir nuotekų tvarkymo, paviršinių nuotekų tvarkymo paslaugų kiekius, pokyčio, <math>\Delta K_{MJ,47} ((46-47) / 8.1)</math></b>	Eur/m <sup>3</sup>	0.006	0.001	0.001	0.002	0.001	0.00
48.	Faktinė atskaitinio laikotarpio investicijų grąža, $JR_{48}$	tūkst. Eur	341.40	193.92	106.23	226.94	-159.33	
49.	Faktinė atskaitinio laikotarpio investicijų grąža, eliminavus II, III, IV, V, VI, VII, VIII, IX, X, XI, XII, XVI, XVII, XVIII, XIX punkuose nurodytų sąnaudų pasikeitimą, $JR_{49}$	tūkst. Eur	395.53	175.63	109.96	212.93	-206.59	0.00
<b>XX</b>	<b>Kainos pokytis metais y dėl faktinės investicijų grąžos neatitikimo bazinėje kainoje nustatytai, <math>\Delta K_{MJ,49} ((49-1,03 \cdot 5) / 8.1)</math> arba <math>((49-1,03 \cdot 48) / 8.1)</math></b>	Eur/m <sup>3</sup>	0.041	0.000	0.000	0.007	0.000	0.00
<b>XXI</b>	<b>Kainos pokytis <math>(I+II+III+IV+V+VI+VII+VIII+IX+X+XI+XII+XIII+XIV+XV+XVI+XVII+XVIII+XIX-XX)</math></b>	Eur/m <sup>3</sup>	-0.014	0.045	0.049	0.051	0.111	0.00

\* išlygtas ilgalaikis turtas vertinamas per atskaitinius metus, o pardavinėjami ir sąnaudų pasikeitimai per 12 paskutinį mėnesį iki geriamojo vandens tiekimo ir nuotekų tvarkymo paslaugų, paviršinių nuotekų tvarkymo paslaugų kainų perskaičiavimo projekto rengimo proceso pradžios

## UAB „Aukštaitijos vandenys“

## PERSKAIČIUOTOS BAZINĖS KAINOS (Bendrovės skaičiavimai)

Eil. Nr.	Kainos	Vandens tiekimas, Eur/m <sup>3</sup>			Nuotekų tvarkymas, Eur/m <sup>3</sup>				Geriamojo vandens tiekimas ir nuotekų tvarkymas, Eur/m <sup>3</sup> 5+9	Paviršinių nuotekų tvarkymas
		gavyba	pristatymas	Iš viso 3+4	surinkimas	valymas	nuotekų dumblo tvarkymas	Iš viso 6+7+8		
1	2	3	4	5	6	7	8	9	10	11
1.	vartotojams, perkantiems paslaugas bute:	x	x	x	x	x	x	x	x	x
1.1.	Bazinė kaina	0.24	0.34	0.58	0.32	0.23	0.16	0.71	1.29	x
1.2.	Kainos pokytis	-0.01	0.04	0.03	0.04	0.05	0.09	0.18	0.21	x
1.3.	Perskaičiuota kaina	<b>0.23</b>	<b>0.38</b>	<b>0.61</b>	<b>0.36</b>	<b>0.28</b>	<b>0.25</b>	<b>0.89</b>	<b>1.50</b>	x
2.	vartotojams, perkantiems paslaugas individualiame name:	x	x	x	x	x	x	x	x	x
2.1.	Bazinė kaina	0.23	0.34	0.57	0.32	0.22	0.15	0.69	1.26	x
2.2.	Kainos pokytis	-0.01	0.04	0.03	0.04	0.05	0.09	0.18	0.21	x
2.3.	Perskaičiuota kaina	<b>0.22</b>	<b>0.38</b>	<b>0.60</b>	<b>0.36</b>	<b>0.27</b>	<b>0.24</b>	<b>0.87</b>	<b>1.47</b>	x
3.	vartotojams, perkantiems paslaugas daugiabučio namo arba individualių gyvenamųjų namų bendrijų įvade:	x	x	x	x	x	x	x	x	x
3.1.	Bazinė kaina	0.23	0.33	0.56	0.31	0.22	0.15	0.68	1.24	x
3.2.	Kainos pokytis	-0.01	0.04	0.03	0.04	0.05	0.09	0.18	0.21	x
3.3.	Perskaičiuota kaina	<b>0.22</b>	<b>0.37</b>	<b>0.59</b>	<b>0.35</b>	<b>0.27</b>	<b>0.24</b>	<b>0.86</b>	<b>1.45</b>	x
4.	abonentams, perkantiems geriamąjį vandenį, skirtą patalpoms šildyti ir tiekiamą vartotojams ir abonentams bei geriamąjį vandenį, skirtą karštam vandeniui ruošti ir tiekiamą vartotojams:	x	x	x	x	x	x	x	x	x
4.1.	Bazinė kaina	0.23	0.33	0.56	0.31	0.22	0.15	0.68	1.24	x
4.2.	Kainos pokytis	-0.01	0.04	0.03	0.04	0.05	0.09	0.18	0.21	x
4.3.	Perskaičiuota kaina	<b>0.22</b>	<b>0.37</b>	<b>0.59</b>	<b>0.35</b>	<b>0.27</b>	<b>0.24</b>	<b>0.86</b>	<b>1.45</b>	x
5.	abonentams, perkantiems geriamojo vandens tiekimo ir nuotekų tvarkymo paslaugas buties ir komerciniams poreikiams bei perkantys geriamąjį vandenį, skirtą karštam vandeniui ruošti ir tiekiamą abonentams:	x	x	x	x	x	x	x	x	x
5.1.	Bazinė kaina	0.32	0.33	0.65	0.31	0.22	0.15	0.68	1.33	x
5.2.	Kainos pokytis	-0.01	0.04	0.03	0.04	0.05	0.09	0.18	0.21	x
5.3.	Perskaičiuota kaina	<b>0.31</b>	<b>0.37</b>	<b>0.68</b>	<b>0.35</b>	<b>0.27</b>	<b>0.24</b>	<b>0.86</b>	<b>1.54</b>	x
6.	abonentai, perkantys paviršinių nuotekų tvarkymo paslaugas:	x	x	x	x	x	x	x	x	x
6.1.	Bazinė kaina	x	x	x	x	x	x	x	x	x
6.2.	Kainos pokytis	x	x	x	x	x	x	x	x	0.00
6.3.	Perskaičiuota kaina	x	x	x	x	x	x	x	x	<b>0.00</b>

## UAB „Aukštaitijos vandenys“

## PERSKAIČIUOTOS BAZINĖS KAINOS (Skyriaus skaičiavimai)

Eil. Nr.	Kainos	Vandens tiekimas, Eur/m <sup>3</sup>			Nuotekų tvarkymas, Eur/m <sup>3</sup>				Geriamojo vandens tiekimas ir nuotekų tvarkymas, Eur/m <sup>3</sup> 5+9	Paviršinių nuotekų tvarkymas
		gavyba	pristatymas	Iš viso 3+4	surinkimas	valymas	nuotekų dumblo tvarkymas	Iš viso 6+7+8		
1	2	3	4	5	6	7	8	9	10	11
1.	virtotojams, perkantiems paslaugas bute:	x	x	x	x	x	x	x	x	x
1.1.	Bazinė kaina	0.24	0.34	0.58	0.32	0.23	0.16	0.71	1.29	x
1.2.	Kainos pokytis	-0.01	0.05	0.04	0.05	0.05	0.11	0.21	0.25	x
1.3.	Perskaičiuota kaina	<b>0.23</b>	<b>0.39</b>	<b>0.62</b>	<b>0.37</b>	<b>0.28</b>	<b>0.27</b>	<b>0.92</b>	<b>1.54</b>	x
2.	virtotojams, perkantiems paslaugas individualiame name:	x	x	x	x	x	x	x	x	x
2.1.	Bazinė kaina	0.23	0.34	0.57	0.32	0.22	0.15	0.69	1.26	x
2.2.	Kainos pokytis	-0.01	0.05	0.04	0.05	0.05	0.11	0.21	0.25	x
2.3.	Perskaičiuota kaina	<b>0.22</b>	<b>0.39</b>	<b>0.61</b>	<b>0.37</b>	<b>0.27</b>	<b>0.26</b>	<b>0.90</b>	<b>1.51</b>	x
3.	virtotojams, perkantiems paslaugas daugiabučio namo arba individualių gyvenamųjų namų bendrijų įvade:	x	x	x	x	x	x	x	x	x
3.1.	Bazinė kaina	0.23	0.33	0.56	0.31	0.22	0.15	0.68	1.24	x
3.2.	Kainos pokytis	-0.01	0.05	0.04	0.05	0.05	0.11	0.21	0.25	x
3.3.	Perskaičiuota kaina	<b>0.22</b>	<b>0.38</b>	<b>0.60</b>	<b>0.36</b>	<b>0.27</b>	<b>0.26</b>	<b>0.89</b>	<b>1.49</b>	x
4.	abonentams, perkantiems geriamąjį vandenį, skirtą patalpoms šildyti ir tiekiamą virtotojams ir abonentams bei geriamąjį vandenį, skirtą karštam vandeniui ruošti ir tiekiamą virtotojams:	x	x	x	x	x	x	x	x	x
4.1.	Bazinė kaina	0.23	0.33	0.56	0.31	0.22	0.15	0.68	1.24	x
4.2.	Kainos pokytis	-0.01	0.05	0.04	0.05	0.05	0.11	0.21	0.25	x
4.3.	Perskaičiuota kaina	<b>0.22</b>	<b>0.38</b>	<b>0.60</b>	<b>0.36</b>	<b>0.27</b>	<b>0.26</b>	<b>0.89</b>	<b>1.49</b>	x
5.	abonentams, perkantiems geriamojo vandens tiekimo ir nuotekų tvarkymo paslaugas buties ir komerciniams poreikiams bei perkantys geriamąjį vandenį, skirtą karštam vandeniui ruošti ir tiekiamą abonentams:	x	x	x	x	x	x	x	x	x
5.1.	Bazinė kaina	0.32	0.33	0.65	0.31	0.22	0.15	0.68	1.33	x
5.2.	Kainos pokytis	-0.01	0.05	0.04	0.05	0.05	0.11	0.21	0.25	x
5.3.	Perskaičiuota kaina	<b>0.31</b>	<b>0.38</b>	<b>0.69</b>	<b>0.36</b>	<b>0.27</b>	<b>0.26</b>	<b>0.89</b>	<b>1.58</b>	x
6.	abonentai, perkantys paviršinių nuotekų tvarkymo paslaugas:	x	x	x	x	x	x	x	x	x
6.1.	Bazinė kaina	x	x	x	x	x	x	x	x	x
6.2.	Kainos pokytis	x	x	x	x	x	x	x	x	0.00
6.3.	Perskaičiuota kaina	x	x	x	x	x	x	x	x	<b>0.00</b>

Šilumos ir vandens departamento Vandens skyriaus patarėja Vilma Davulienė

## VALSTYBINĖ ENERGETIKOS REGULIAVIMO TARYBA

## NUTARIMAS

## DĖL UAB „AUKŠTAITIJOS VANDENYS“ PERSKAIČIUOTŲ GERIAMOJO VANDENS TIEKIMO IR NUOTEKŲ TVARKYMO PASLAUGŲ BAZINIŲ KAINŲ DERINIMO

2021 m. d. Nr. O3E-  
Vilnius

Vadovaudamasi Lietuvos Respublikos geriamojo vandens tiekimo ir nuotekų tvarkymo įstatymo 9 straipsnio 1 dalies 3 punktu, 34 straipsniu, Geriamojo vandens tiekimo ir nuotekų tvarkymo bei paviršinių nuotekų tvarkymo paslaugų kainų nustatymo metodika, patvirtinta Valstybinės energetikos reguliavimo tarybos (toliau – Taryba) 2006 m. gruodžio 21 d. nutarimu Nr. O3-92 „Dėl Geriamojo vandens tiekimo ir nuotekų tvarkymo bei paviršinių nuotekų tvarkymo paslaugų kainų nustatymo metodikos patvirtinimo“, įvertinusi UAB „Aukštaitijos vandenys“ 2021 m. rugsėjo 29 d. raštu Nr. S2.1-720 „Dėl UAB „Aukštaitijos vandenys“ perskaičiuotų geriamojo vandens tiekimo ir nuotekų tvarkymo paslaugų bazinių kainų derinimo“ pateiktą prašymą ir 2021 m. spalio 22 d. raštu Nr. S2.1-776 „Dėl sąnaudų, neįvertintų perskaičiuojamose geriamojo vandens tiekimo ir nuotekų tvarkymo paslaugų bazinėse kainose“ pateiktą papildomą informaciją, 2021 m. lapkričio 16 d. raštu Nr. 2.1-822 „Dėl sąnaudų įvertinimo perskaičiuojamose geriamojo vandens tiekimo ir nuotekų tvarkymo paslaugų bazinėse kainose“ pateiktus papildomus duomenis bei atsižvelgdama į Tarybos Šilumos ir vandens departamento Vandens skyriaus 2021 m. d. pažymą Nr. O5E- „Dėl UAB „Aukštaitijos vandenys“ perskaičiuotų geriamojo vandens tiekimo ir nuotekų tvarkymo paslaugų bazinių kainų derinimo“, Taryba n u t a r i a:

1. Derinti UAB „Aukštaitijos vandenys“ perskaičiuotas geriamojo vandens tiekimo ir nuotekų tvarkymo paslaugų bazines kainas (be pridėtinės vertės mokesčio):

1.1. perskaičiuotą geriamojo vandens tiekimo ir nuotekų tvarkymo paslaugų bazinę kainą vartotojams, perkantiems geriamojo vandens tiekimo ir nuotekų tvarkymo paslaugas bute – 1,54 Eur/m<sup>3</sup>, iš šio skaičiaus:

1.1.1. geriamojo vandens tiekimo – 0,62 Eur/m<sup>3</sup>;

1.1.2. nuotekų tvarkymo – 0,92 Eur/m<sup>3</sup>, iš šio skaičiaus:

1.1.2.1. nuotekų surinkimo – 0,37 Eur/m<sup>3</sup>;

1.1.2.2. nuotekų valymo – 0,28 Eur/m<sup>3</sup>;

1.1.2.3. nuotekų dumblo tvarkymo – 0,27 Eur/m<sup>3</sup>;

1.2. perskaičiuotą geriamojo vandens tiekimo ir nuotekų tvarkymo paslaugų bazinę kainą vartotojams, perkantiems geriamojo vandens tiekimo ir nuotekų tvarkymo paslaugas individualių gyvenamųjų namų ar kitų patalpų, skirtų asmeninėms, šeimos ar namų reikmėms, įvaduose – 1,51 Eur/m<sup>3</sup>, iš šio skaičiaus:

1.2.1. geriamojo vandens tiekimo – 0,61 Eur/m<sup>3</sup>;

1.2.2. nuotekų tvarkymo – 0,90 Eur/m<sup>3</sup>, iš šio skaičiaus:

1.2.2.1. nuotekų surinkimo – 0,37 Eur/m<sup>3</sup>;

1.2.2.2. nuotekų valymo – 0,27 Eur/m<sup>3</sup>;

1.2.2.3. nuotekų dumblo tvarkymo – 0,26 Eur/m<sup>3</sup>;

1.3. perskaičiuotą geriamojo vandens tiekimo ir nuotekų tvarkymo paslaugų bazinę kainą abonentams, perkantiems geriamojo vandens tiekimo ir nuotekų tvarkymo paslaugas buities ir

komerciniams poreikiams bei perkantiems geriamąjį vandenį, skirtą karštam vandeniui ruošti ir tiekiamą abonentams – 1,58 Eur/m<sup>3</sup>, iš šio skaičiaus:

1.3.1 geriamojo vandens tiekimo – 0,69 Eur/m<sup>3</sup>;

1.3.2. nuotekų tvarkymo – 0,89 Eur/m<sup>3</sup>, iš šio skaičiaus:

1.3.2.1. nuotekų surinkimo – 0,36 Eur/m<sup>3</sup>;

1.3.2.2. nuotekų valymo – 0,27 Eur/m<sup>3</sup>;

1.3.2.3. nuotekų dumblo tvarkymo – 0,26 Eur/m<sup>3</sup>;

1.4. perskaičiuotą geriamojo vandens tiekimo ir nuotekų tvarkymo paslaugų bazinę kainą abonentams, perkantiems geriamąjį vandenį, skirtą patalpoms šildyti ir tiekiamą vartotojams ir abonentams bei geriamąjį vandenį, skirtą karštam vandeniui ruošti ir tiekiamą vartotojams, ir vartotojų kategorijai, perkančiai paslaugas daugiabučių gyvenamųjų namų arba individualių gyvenamųjų namų bendrijų įvade – 1,49 Eur/m<sup>3</sup>, iš šio skaičiaus:

1.4.1. geriamojo vandens tiekimo – 0,60 Eur/m<sup>3</sup>;

1.4.2. nuotekų tvarkymo – 0,89 Eur/m<sup>3</sup>, iš šio skaičiaus:

1.4.2.1. nuotekų surinkimo – 0,36 Eur/m<sup>3</sup>;

1.4.2.2. nuotekų valymo – 0,27 Eur/m<sup>3</sup>;

1.4.2.3. nuotekų dumblo tvarkymo – 0,26 Eur/m<sup>3</sup>.

2. Nustatyti, kad:

2.1. taikomos Valstybinės kainų ir energetikos kontrolės komisijos 2019 m. kovo 29 d. nutarimu Nr. O3E-88 „Dėl uždarnosios akcinės bendrovės „Aukštaitijos vandenys“ geriamojo vandens tiekimo ir nuotekų tvarkymo paslaugų bazinių kainų derinimo“ suderintos nuotekų valymo kainos abonentams už padidėjusią ir savitąją taršą, nuotekų dumblo tvarkymo technologinėse grandyse kainos bei atsiskaitomųjų apskaitos prietaisų priežiūros ir vartotojų aptarnavimo paslaugos bazinės kainos;

2.2. šio nutarimo 1 punkte nurodytos perskaičiuotos geriamojo vandens tiekimo ir nuotekų tvarkymo paslaugų bazinės kainos galioja 12 mėnesių nuo šių kainų įsigaliojimo dienos.

Šis nutarimas gali būti skundžiamas Lietuvos Respublikos administracinių bylų teisenos įstatymo nustatyta tvarka ir sąlygomis.

Tarybos pirmininkas

**DETALŪS METADUOMENYS**

<b>Dokumento sudarytojas (-ai)</b>	Valstybinė energetikos reguliavimo taryba 188706554, Verkių g. 25C-1, Vilnius
<b>Dokumento pavadinimas (antraštė)</b>	DĖL UAB „AUKŠTAIJIJOS VANDENYS“ PERSKAIČIUOTŲ GERIAMOJO VANDENS TIEKIMO IR NUOTEKŲ TVARKYMO PASLAUGŲ BAZINIŲ KAINŲ DERINIMO
<b>Dokumento registracijos data ir numeris</b>	2021-11-18 Nr. O5E-1418
<b>Dokumento gavimo data ir dokumento gavimo registracijos numeris</b>	–
<b>Dokumento specifikacijos identifikavimo žymuo</b>	ADOC-V1.0
<b>Parašo paskirtis</b>	Pasirašymas
<b>Parašą sukūrusio asmens vardas, pavardė ir pareigos</b>	Vilma Davulienė, Patarėja, Vandens skyrius
<b>Sertifikatas išduotas</b>	VILMA DAVULIENĖ, Valstybinė energetikos reguliavimo taryba LT
<b>Parašo sukūrimo data ir laikas</b>	2021-11-18 16:15:01 (GMT+02:00)
<b>Parašo formatas</b>	XAdES-T
<b>Laiko žymeje nurodytas laikas</b>	2021-11-18 16:15:34 (GMT+02:00)
<b>Informacija apie sertifikavimo paslaugų teikėją</b>	ADIC CA-B, Asmens dokumentu israsymo centras prie LR VRM LT
<b>Sertifikato galiojimo laikas</b>	2019-07-26 10:44:54 – 2022-07-25 10:44:54
<b>Informacija apie būdus, naudotus metaduomenų vientisumui užtikrinti</b>	"Registravimas" paskirties metaduomenų vientisumas užtikrintas naudojant "RCSC IssuingCA, VI Registru centras - i.k. 124110246 LT" išduotą sertifikatą "Dokumentų valdymo sistema Avily, Valstybinė energetikos reguliavimo taryba į.k. 188706554 LT", sertifikatas galioja nuo 2020-05-22 11:50:44 iki 2023-05-22 11:50:44
<b>Pagrindinio dokumento priedų skaičius</b>	2
<b>Pagrindinio dokumento pridedamų dokumentų skaičius</b>	–
<b>Priedamo dokumento sudarytojas (-ai)</b>	–
<b>Priedamo dokumento pavadinimas (antraštė)</b>	–
<b>Priedamo dokumento registracijos data ir numeris</b>	–
<b>Programinės įrangos, kuria naudojantis sudarytas elektroninis dokumentas, pavadinimas</b>	Dokumentų valdymo sistema Avily, versija 3.5.27
<b>Informacija apie elektroninio dokumento ir elektroninio (-ių) parašo (-u) tikrinimą (tikrinimo data)</b>	Atitinka specifikacijos keliamus reikalavimus. Visi dokumente esantys elektroniniai parašai galioja (2021-11-18 16:17:45)
<b>Paieškos nuoroda</b>	–
<b>Papildomi metaduomenys</b>	Nuorašą suformavo 2021-11-18 16:17:45 Dokumentų valdymo sistema Avily