



Vilnius, 2026 m. kovo 12 d.

**UAB Panevėžio regiono atliekų tvarkymo centras**

*2025 m. nepriklausomo auditoriaus  
išvada ir audito ataskaita*



## NEPRIKLAUSOMO AUDITORIAUS IŠVADA

*UAB Panevėžio regiono atliekų tvarkymo centras akcininkams*

### Išvada dėl finansinių ataskaitų audito

#### Nuomonė

Mes atlikome UAB Panevėžio regiono atliekų tvarkymo centro (toliau – Įmonės) finansinių ataskaitų, kurias sudaro 2025 m. gruodžio 31 d. balansas ir tą dieną pasibaigusių metų pelno (nuostolių) ataskaita, pinigų srautų ataskaita, nuosavo kapitalo pokyčių ataskaita, finansinių ataskaitų aiškinamasis raštas, įskaitant reikšmingų apskaitos metodų santrauką, auditą.

Mūsų nuomone, pridėtos finansinės ataskaitos visais reikšmingais atžvilgiais teisingai pateikia Įmonės 2025 m. gruodžio 31 d. finansinę padėtį ir tą dieną pasibaigusių metų finansinius veiklos rezultatus ir pinigų srautus pagal Lietuvos finansinės atskaitomybės standartus.

#### Pagrindas nuomonei pareikšti

Auditą atlikome pagal tarptautinius audito standartus (toliau – TAS). Mūsų atsakomybė pagal šiuos standartus išsamiai apibūdinti šios išvados skyriuje „Auditoriaus atsakomybė už finansinių ataskaitų auditą“. Mes esame nepriklausomi nuo Įmonės pagal Tarptautinių apskaitos specialistų etikos standartų valdybos išleistą Tarptautinį apskaitos profesionalų etikos kodeksą (įskaitant tarptautinius nepriklausomumo standartus) (toliau – TASESV kodeksas) ir Lietuvos Respublikos finansinių ataskaitų audito ir kitų užtikrinimo paslaugų įstatymo reikalavimus, susijusius su auditu Lietuvos Respublikoje. Mes taip pat laikomės kitų etikos reikalavimų, susijusių su Lietuvos Respublikos finansinių ataskaitų audito ir kitų užtikrinimo paslaugų įstatymu ir TASESV kodeksu. Mes tikime, kad mūsų surinkti audito įrodymai yra pakankami ir tinkami mūsų nuomonei pagrįsti.

#### Kita informacija

Kitą informaciją sudaro informacija, pateikta Įmonės vadovybės ataskaitoje, tačiau ji neapima finansinių ataskaitų ir mūsų auditoriaus išvados apie jas. Vadovybė yra atsakinga už kitos informacijos pateikimą.

Mūsų nuomonė apie finansines ataskaitas neapima kitos informacijos ir mes nepateikiame jokios formos užtikrinimo išvados apie ją, išskyrus kaip nurodyta toliau.

Atliekant finansinių ataskaitų auditą, mūsų atsakomybė yra perskaityti kitą informaciją ir apsvarstyti, ar yra reikšmingų neatitiktimų informacijai, pateiktai finansinėse ataskaitose, arba mūsų žinioms, pagrįstoms atliktu auditu, ir ar ji yra kitaip reikšmingai iškraipyta. Jeigu remdamiesi atliktu darbu pastebime reikšmingą kitos informacijos iškraipymą, mes turime atskleisti šį faktą. Mes neturime su tuo susijusių pastebėjimų.

Mes taip pat privalome įvertinti, ar Įmonės vadovybės ataskaitoje pateikta finansinė informacija atitinka tų pačių finansinių metų finansines ataskaitas bei ar vadovybės ataskaita buvo parengta laikantis taikomų teisinių reikalavimų. Mūsų nuomone, pagrįsta finansinių ataskaitų audito metu atliktu darbu, visais reikšmingais atžvilgiais:

- Įmonės vadovybės ataskaitoje pateikti finansiniai duomenys atitinka tų pačių finansinių metų finansinių ataskaitų duomenis; ir
- Įmonės vadovybės ataskaita, išskyrus reikalavimus dėl į vadovybės ataskaitą įtrauktos informacijos tvarumo klausimais, buvo parengta laikantis LR įmonių ir įmonių grupių atskaitomybės įstatymo reikalavimų.

#### Vadovybės ir už valdymą atsakingų asmenų atsakomybė už finansines ataskaitas

Vadovybė yra atsakinga už šių finansinių ataskaitų parengimą ir teisingą pateikimą pagal Lietuvos finansinės atskaitomybės standartus ir tokią vidaus kontrolę, kokia, vadovybės nuomone, yra būtina finansinėms ataskaitoms parengti be reikšmingų iškraipymų dėl apgaulės ar klaidos.

Rengdama finansines ataskaitas vadovybė privalo įvertinti Įmonės gebėjimą tęsti veiklą ir atskleisti (jei būtina) dalykus, susijusius su veiklos tęstinumu ir veiklos tęstinumo apskaitos principo taikymu, išskyrus tuos atvejus, kai vadovybė ketina likviduoti Įmonę ar nutraukti veiklą arba neturi kitų realių alternatyvų, tik taip pasielgti.



Už valdymą atsakingi asmenys privalo prižiūrėti Įmonės finansinių ataskaitų rengimo procesą.

### **Auditoriaus atsakomybė už finansinių ataskaitų auditą**

Mūsų tikslas yra gauti pakankamą užtikrinimą dėl to, ar finansinės ataskaitos kaip visuma nėra reikšmingai iškraipytos dėl apgaulės ar klaidos, ir išleisti auditoriaus išvadą, kurioje pateikiama mūsų nuomonė. Pakankamas užtikrinimas – tai aukšto lygio užtikrinimas, o ne garantija, kad reikšmingą iškraipymą, jeigu jis yra, visada galima nustatyti per auditą, kuris atliekamas pagal TAS. Iškraipymai, kurie gali atsirasti dėl apgaulės ar klaidos, laikomi reikšmingais, jeigu galima pagrįstai numatyti, kad atskirai ar kartu jie gali turėti didelės įtakos vartotojų ekonominiams sprendimams, priimamiems remiantis finansinėmis ataskaitomis.

Atlikdami auditą pagal TAS, viso audito metu priėmėme profesinius sprendimus ir laikėmės profesinio skepticizmo principo. Mes taip pat:

- Nustatėme ir įvertinome finansinių ataskaitų reikšmingo iškraipymo dėl apgaulės arba klaidų riziką, suplanavome ir atlikome procedūras kaip atsaką į tokią riziką ir surinkome pakankamų tinkamų audito įrodymų mūsų nuomonei pagrįsti. Reikšmingo iškraipymo dėl apgaulės neaptikimo rizika yra didesnė nei reikšmingo iškraipymo dėl klaidų neaptikimo rizika, nes apgaule gali būti sukčiavimas, klastojimas, tyčinis praleidimas, klaidingas aiškinimas arba vidaus kontrolių nepaisymas.
- Supratome su auditu susijusias vidaus kontroles, kad galėtume suplanuoti konkrečiomis aplinkybėmis tinkamas audito procedūras, o ne tam, kad galėtume pareikšti nuomonę apie Įmonės vidaus kontrolės veiksmingumą.
- Įvertinome taikomų apskaitos metodų tinkamumą ir vadovybės atliktų apskaitinių vertinimų bei su jais susijusių atskleidimų pagrįstumą.
- Padarėme išvadą dėl taikomo veiklos tęstinumo apskaitos principo tinkamumo ir dėl to, ar, remiantis surinktais įrodymais, egzistuoja su įvykiais ar sąlygomis susijęs reikšmingas neapibrėžtumas, dėl kurio gali kilti reikšmingų abejonių dėl Įmonės gebėjimo tęsti veiklą. Jeigu padarėme išvadą, kad toks reikšmingas neapibrėžtumas egzistuoja, auditoriaus išvadoje privalome atkreipti dėmesį į susijusius atskleidimus finansinėse ataskaitose arba, jeigu tokių atskleidimų nepakanka, turime modifikuoti savo nuomonę. Mūsų išvados pagrįstos audito įrodymais, kuriuos surinkome iki auditoriaus išvados datos. Tačiau, būsimi įvykiai ar sąlygos gali lemti, kad Įmonė negalės toliau tęsti savo veiklos.
- Įvertinome bendrą finansinių ataskaitų pateikimą, struktūrą ir turinį, įskaitant atskleidimus, ir tai, ar finansinėse ataskaitose pateikti pagrindžiantys sandoriai ir įvykiai taip, kad atitiktų teisingo pateikimo koncepciją.

Mes, be visų kitų dalykų, privalome informuoti už valdymą atsakingus asmenis apie audito apimtį ir atlikimo laiką bei reikšmingus audito pastebėjimus, įskaitant svarbius vidaus kontrolės trūkumus, kuriuos nustatėme audito metu.

Vilnius, 2026 m. kovo 12 d.

UAB Apskaitos ir mokesčių konsultacijos  
*Audito įmonės pažymėjimo Nr. 001522*

Atsakingas auditorius  
Dainius Vaičekonis \_\_\_\_\_  
*Auditoriaus pažymėjimo Nr. 310*



## AUDITO ATASKAITA

### I. IŽANGINĖ DALIS

Mes atlikome UAB Panevėžio regiono atliekų tvarkymo centro (toliau – Įmonė) 2025 m. gruodžio 31 d. metinių finansinių ataskaitų rinkinio, parengto pagal Lietuvos Respublikoje galiojančius teisės aktus, reglamentuojančius buhalterinę apskaitą ir metinių finansinių ataskaitų rinkinio sudarymą bei Lietuvos finansinės atskaitomybės standartus (toliau – LFAS), auditą ir 2025 m. vadovybės ataskaitas, kuri pridedama prie šio metinių finansinių ataskaitų rinkinio, patikrinimą. Už šį metinių finansinių ataskaitų rinkinį ir vadovybės ataskaitą yra atsakinga Įmonės vadovybė. Mūsų pareiga, remiantis atliktu auditu, pareikšti savo nuomonę apie šį metinių finansinių ataskaitų rinkinį ir įvertinti, ar vadovybės ataskaitoje pateikti duomenys atitinka metinių finansinių ataskaitų rinkinio duomenis.

Audito ataskaitoje yra pateikti tik tie reikšmingi dalykai, kuriuos pastebėjome audito metu, ir aptariami audito metu nustatyti įmonės valdymui ar priežiūrai svarbūs dalykai. Planuojant ir atliekant metinių finansinių ataskaitų rinkinio auditą nėra siekiama nustatyti visus Įmonės valdymui ar priežiūrai svarbius dalykus, todėl audito metu paprastai nenustatomi visi tokie dalykai.

Ši audito ataskaita skiriama išskirtinai Įmonės akcininkams bei Įmonės vadovybei ir negali būti naudojama kitiems tikslams. Ši ataskaita negali būti pateikta jokiai trečiajai šaliai be išankstinio rašytinio UAB „Apskaitos ir mokesčių konsultacijos“ sutikimo, išskyrus Lietuvos Respublikos įstatymuose numatytus privalomus audito ataskaitos pateikimo atvejus.

### II. AUDITO APIMTIS

Įmonės finansiniai metai yra kalendoriniai metai. 2025 metų finansinių ataskaitų rinkinys apima laikotarpį nuo 2025 m. sausio 1 d. iki 2025 m. gruodžio 31 d. imtinai. Metinių finansinių ataskaitų rinkinyje pateikiami 2-ųjų 2024 ir 2025 metų lyginamieji duomenys. Įmonės metinių finansinių ataskaitų rinkinį sudaro:

- balansas,
- pelno (nuostolių) ataskaita,
- nuosavo kapitalo pokyčių ataskaita,
- pinigų srautų ataskaita,
- finansinių ataskaitų aiškinamasis raštas.

Auditą atlikome vadovaudamiesi Lietuvos Respublikos finansinių ataskaitų audito ir kitų užtikrinimo paslaugų įstatymu, tarptautiniais audito standartais, kitais tikrinamuoju laikotarpiu galiojusiais Lietuvos



Respublikos teisės aktais, audito įmonės praktika ir auditoriaus profesinėmis žiniomis bei auditoriaus savarankiškai pasirinktomis audito procedūromis.

### **III. AUDITORIAUS IŠVADOS MODIFIKAVIMO PRIEŽASČIŲ APRAŠYMAS**

Remdamiesi mūsų atliktu auditu, 2026 m. kovo 12 d. auditoriaus išvadoje mes pateikėme besąlyginę auditoriaus išvadą apie Įmonės 2025 metų finansinių ataskaitų rinkinį.

### **IV. METINIŲ FINANSINIŲ ATASKAITŲ RINKINYS IR PASIŪLYMAI JO TOBULINIMUI**

Įmonės 2025 metų finansinių ataskaitų rinkinys parengtas vadovaujantis LR įmonių ir įmonių grupių atskaitomybės įstatymu, LFAS ir bendraisiais apskaitos principais, darant prielaidą, kad veikla bus paremta veiklos tęstinumo principu.

Apskaita tvarkoma ir finansinės ataskaitos sudaromos laikantis Įmonės pasirinktos apskaitos politikos. Reikšmingų neatitikimų tarp Įmonės taikomos apskaitos politikos ir finansinių ataskaitų sudarymo tvarkos pagal LFAS reikalavimus, audito atlikimo metu nepastebėjome.

### **V. ĮMONĖS VADOVYBĖS ATASKAITOS ATITIKIMO METINĖMS FINANSINĖMS ATASKAITOMS ĮVERTINIMAS**

Mes atlikome Įmonės 2025 metų vadovybės ataskaitos, kuri yra pridedamas prie audituoto 2025 metų finansinių ataskaitų rinkinio, patikrinimą. Už šią ataskaitą ir veiklos planų bei prognozių prielaidas atsakinga Įmonės vadovybė. Mūsų darbas vadovybės ataskaitos atžvilgiu apsiribojo patikrinimu, ar jame pateikti duomenys atitinka metinių finansinių ataskaitų rinkinio duomenis ir neapėmė vadovybės vertinimų ir veiklos planų tikrinimo. Taip pat patikrinome ar vadovybės ataskaita parengta vadovaujantis LR įmonių ir įmonių grupių atskaitomybės įstatymo reikalavimais. Remdamiesi atliktu patikrinimu, galime pareikšti, kad 2025 metų Įmonės vadovybės ataskaitoje nepastebėjome jokių reikšmingų neatitikimų lyginant su audituotu Įmonės 2025 metų finansinių ataskaitų rinkiniu. Vadovybės ataskaita parengta vadovaujantis LR įmonių ir įmonių grupių atskaitomybės įstatymo reikalavimais.

### **VI. VIDAUS KONTROLĖ**

Už vidaus kontrolės sistemos efektyvumą, klaidų ir apgaulės išaiškinimą atsakinga Įmonės vadovybė. Vadovybės gebėjimas tinkamai organizuoti Įmonės veiklą, sukurti vidaus kontrolės sistemą, padėti užtikrinti jos efektyvumą, mažina riziką dėl galimų klaidų.



Vertindami Įmonės kontrolės rizikos veiksnius atlikome reikalingas vidaus kontrolės vertinimo procedūras tam, kad galėtume spręsti, ar veikianti sistema sudaro pakankamą pagrindą tinkamai tvarkyti apskaitą ir finansinėms ataskaitoms parengti.

Audito atlikimo metu nenustatėme reikšmingos rizikos ir neapibrėžtumų, kurie galėtų daryti poveikį metinėms finansinėms ataskaitoms.

**VII. PASTEBĖJIMAI DĖL SPECIFINIŲ REIKALAVIMŲ, NUMATYTŲ ATSKIRUOSE  
TEISĖS AKTUOSE, LAIKYMO SI**

Įmonei specifinių reikalavimų, nustatytų atskiruose teisės aktuose nėra.

**VIII. KITI ĮMONĖS VALDYMOI SVARBŪS DALYKAI**

Kitų Įmonės valdymui svarbių dalykų audito metu nepastebėjome.

**IX. KITI AUDITO SUTARTYJE NUMATYTI DALYKAI**

Kitų audito sutartyje numatytų dalykų nėra.

UAB „Apskaitos ir mokesčių konsultacijos“ (*Audito įmonės pažymėjimo Nr. 001522*)  
Auditorius Dainius Vaičekonis (*Auditoriaus pažymėjimo Nr. 310*)

2026 m. kovo 12 d.  
Antakalnio g. 48A-206,  
LT-10304 Vilnius



UAB PANEVĖŽIO REGIONO  
ATLIEKŲ TVARKYMO CENTRAS

**2025 METŲ  
VADOVYBĖS ATASKAITA**



Beržų g. 3, 36237 Panevėžys  
Tel. 8 45 432 199  
El. paštas [info@pradc.lt](mailto:info@pradc.lt)  
[www.pradc.lt](http://www.pradc.lt)

## TURINYS

NAUDOJAMOS SANTRUMPOS .....	3
1. DUOMENYS APIE BENDROVĘ.....	4
2. UAB PRATC VALDYMAS .....	5
2.1. Bendrovės akcininkai ir turimos akcijos .....	5
2.2. Bendrovės direktorius .....	7
2.3. Bendrovės darbuotojai.....	7
2.4. Visuomenės informavimas .....	9
3. SVARBIAUSI BENDROVĖS 2025 M. ĮVYKIAI.....	10
4. BENDROVĖS ŪKINĖ VEIKLA.....	11
4.1. Atliekų tvarkymas didelių gabaritų ir pavojingų atliekų surinkimo aikštelėse .....	11
4.2. Biologiškai skaidžių atliekų aikštelių veikla .....	17
4.3. Mišrių komunalinių atliekų perkrovos stotys.....	20
4.4. Daiktų keitimosi stotelės „KEISK‘is“ .....	21
4.5. Panevėžio regioninis sąvartynas.....	23
4.6. Sąvartyno nuotekų tvarkymas .....	28
4.7. MBA įrenginiai ir jų eksploatacija .....	29
4.8. Augalinės kilmės maisto atliekų, didelių gabaritų atliekų ir tekstilės tvarkymas .....	30
4.9. Aplinkosauga, ekologiniai veiksniai .....	33
5. PROJEKTŲ ĮGYVENDINIMAS .....	37
5.1. Projekto Nr. 05.2.1-APVA-R-008-51-0002 „Panevėžio regiono komunalinių atliekų tvarkymo infrastruktūros plėtra“ įgyvendinimas .....	37
5.2. Projekto Nr. 05.2.1-APVA-R-008-51-0004 „Maisto/ virtuvės atliekų apdorojimo pajėgumų sukūrimas/pagerinimas Panevėžio regione“ įgyvendinimas .....	38
5.3. Projektas „Komunalinių atliekų rūšiuojamojo atliekų surinkimo pajėgumo plėtra ir atliekų prevencijos bei tinkamo tvarkymo namų ūkiuose skatinimas Panevėžio regione“ .....	38
6. VIEŠIEJI PIRKIMAI .....	39
6.1. 2025 metų viešųjų pirkimų statistika .....	39
6.2. Žalieji pirkimai.....	44
7. VIETINĖS RINKLIAVOS UŽ KOMUNALINIŲ ATLIEKŲ SURINKIMĄ IR TVARKYMĄ ADMINISTRAVIMO VEIKLA .....	44
7.1. Vietinės rinkliavos administravimas .....	45
7.2. Savivaldybių būtiniosios su komunalinių atliekų tvarkymu susijusios sąnaudos .....	48
7.3. Komunalinių atliekų surinkimo ir tvarkymo paslaugų administravimas .....	49
7.4. Atliekų turėtojų aptarnavimas ir informavimas .....	51
8. TEISINĖ INFORMACIJA .....	51
9. EKONOMINIAI - FINANSINIAI VEIKLOS REZULTATAI .....	52
10. VEIKLOS PLANAI IR PROGNOZĖS ATEINANTIEMS METAMS.....	55

## NAUDOJAMOS SANTRUMPOS

AŽ – antrinės žaliavos;  
BAA – bioskaidžių atliekų apdorojimas;  
BSA – biologiškai skaidžios atliekos;  
BSAA – biologiškai skaidžių atliekų kompostavimo aikštelės;  
CPO – centrinė perkančioji organizacija;  
CVP IS – centrinė viešųjų pirkimų informacinė sistema;  
DGASA – didelių gabaritų atliekų surinkimo aikštelės;  
GPAIS – vieninga gaminių, pakuočių ir atliekų apskaitos informacinė sistema;  
MBA – mechaninis biologinis apdorojimas;  
MKA – mišrios komunalinės atliekos;  
MVA – maisto/virtuvės atliekos;  
PVSV – poveikio visuomenės sveikatai vertinimo procedūros.  
UAB PRATC – UAB Panevėžio regiono atliekų tvarkymo centras;  
VPĮ – Viešųjų pirkimų įstatymas  
NŽT – Nacionalinė žemės tarnyba  
DPS – centrinės perkančiosios organizacijos elektroninis katalogas  
APVA – Lietuvos Respublikos aplinkos ministerijos Aplinkos projektų valdymo agentūra  
TIPK – taršos integruotos prevencijos ir kontrolės leidimas  
PVM – pridėtinės vertės mokestis

## 1. DUOMENYS APIE BENDROVĘ

**Pavadinimas:** UAB Panevėžio regiono atliekų tvarkymo centras (toliau – UAB PRATC)

**Įregistravimo data:** 2005 m. liepos 1 d. Juridinių asmenų registre Nr. 054822

**Įmonės kodas:** 300127004

**Registracijos adresas:** Pilėnų g. 43, Panevėžys

**Buveinės adresas:** Beržų g. 3, Panevėžys

**PVM mokėtojo kodas:** LT100002135619

**PVM mokėtojo registracijos data:** 2006 m. vasario 23 d.

**Internetinis tinklapis:** [www.pratc.lt](http://www.pratc.lt)

**Informacija apie bendrovės filialus, atstovybes, dukterines, asocijuotas įmones:** UAB PRATC filialų, atstovybių, dukterinių, asocijuotų ir pagal jungtinės veiklos (partnerystės) sutartį kontroliuojamų įmonių neturi.

**Kita informacija:** nuo 2006 m. birželio 9 d. Lietuvos regioninių atliekų tvarkymo centrų asociacijos narė.

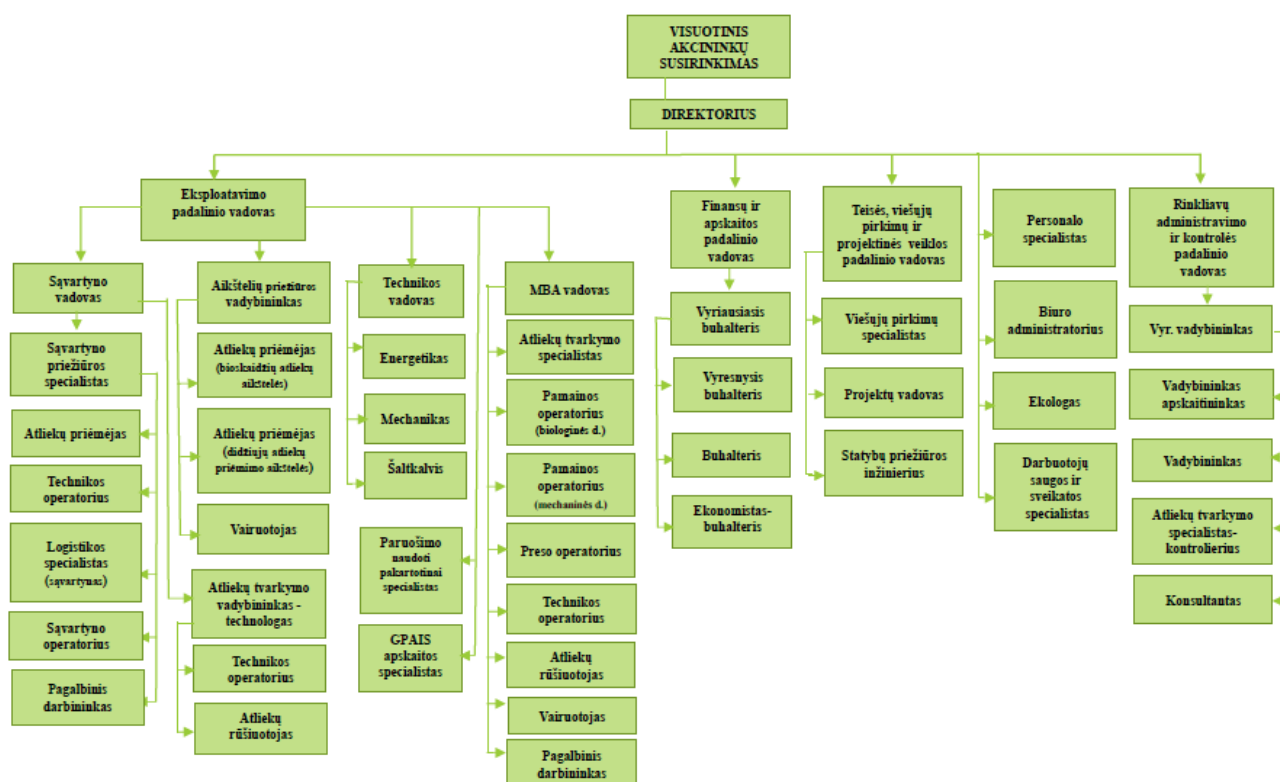
## 2. UAB PRATC VALDYMAS

Bendrovės valdybos 2009 m. liepos 24 d. sprendimu patvirtinta UAB PRATC valdymo struktūra ir darbuotojų pareigybių sąrašas. Bendrovės direktoriaus 2025 m. sausio 2 d. įsakymu Nr. ĮVK-2 ir 2025 m. rugsėjo 22 d. įsakymu Nr. ĮVK-63 valdymo struktūra ir darbuotojų pareigybių sąrašas išdėstyti nauja redakcija (numatant MBA veiklos perėmimą).

### UAB PANEVĖŽIO REGIONO ATLIEKŲ TVARKYMO CENTRO VALDYMO STRUKTŪRA

PATVIRTINTA  
UAB Panevėžio regiono atliekų tvarkymo centro direktoriaus  
2021 m. gegužės 21 d. įsakymu Nr. ĮVK-43  
(2025 m. rugsėjo 22 d. įsakymu Nr. ĮVK-63 redakcija)

#### UAB PANEVĖŽIO REGIONO ATLIEKŲ TVARKYMO CENTRO VALDYMO STRUKTŪRA

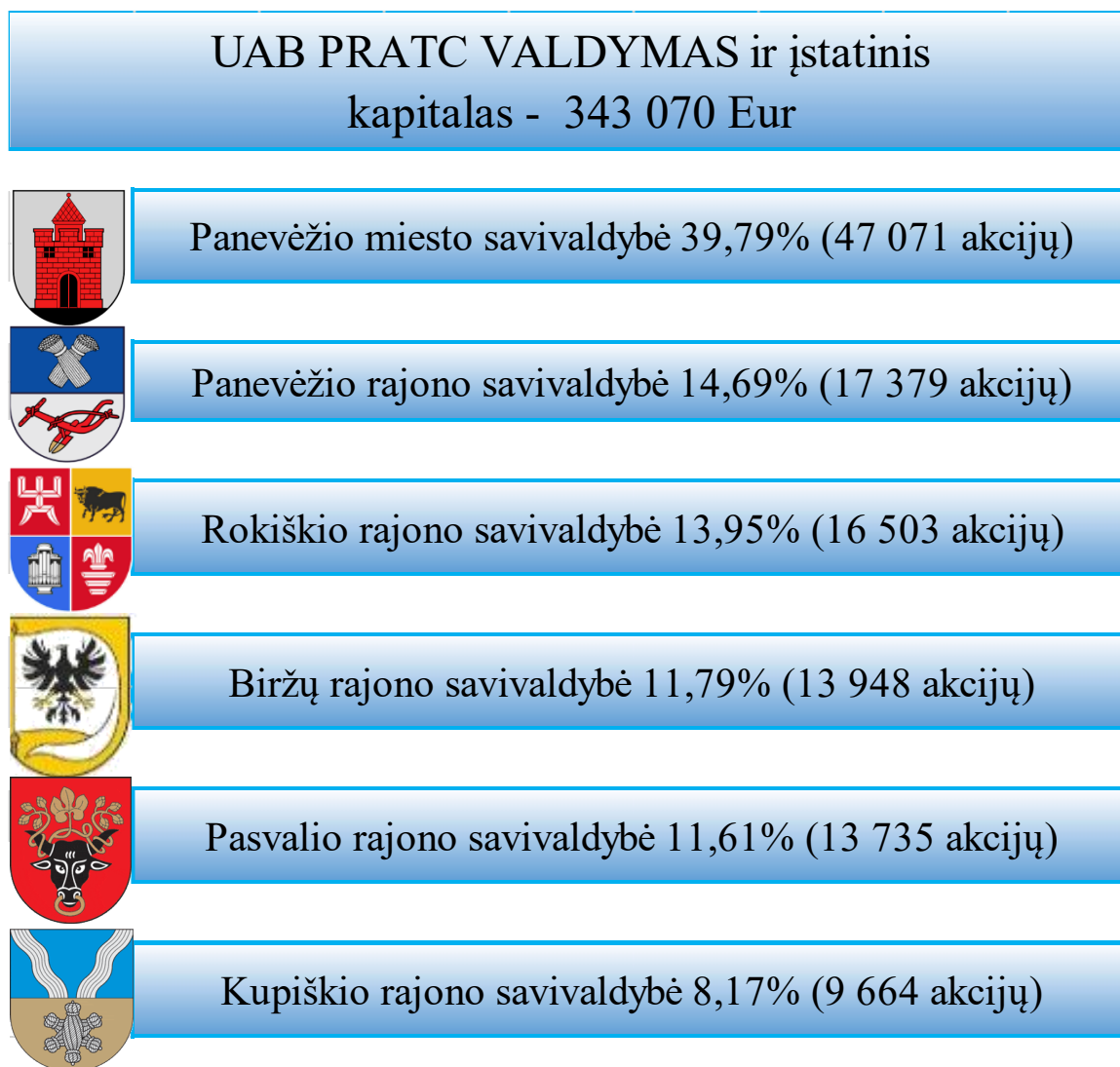


1 pav. Valdymo struktūra

### 2.1. Bendrovės akcininkai ir turimos akcijos

Visuotinis akcininkų susirinkimas yra aukščiausias UAB PRATC organas. Visuotinio akcininkų susirinkimo kompetencija bei akcininkų teisės ir pareigos nustatytos Lietuvos Respublikos akcinių bendrovių įstatyme bei UAB PRATC įstatuose. Bendrovės akcininkai – šešios Panevėžio regiono savivaldybės.

UAB PRATC įstatinis kapitalas 2025 m. gruodžio 31 d. – 343 070 Eur, padalintų į 118 300 vnt. paprastųjų akcijų, kurių vienos nominali vertė yra 2,90 Eur. Bendrovės 100 proc. akcijų priklauso Panevėžio regiono savivaldybėms (2 pav.).



**2 pav.** Bendrovės akcininkų turimų akcijų skaičius

Per ataskaitinius finansinius metus bendrovė neįsigijo ir neperleido savų akcijų. 2025 m. gruodžio 31 d. UAB PRATC savų akcijų neturi. Kitų bendrovių akcijų UAB PRATC neturi, per 2025 m. jų neįsigijo.

***Informacija apie 2025 m. įvykusius visuotinius akcininkų susirinkimus.***

2025 m. įvyko 1 eilinis ir 7 neeiliniai visuotiniai akcininkų susirinkimai.

Neeiliniame visuotiniame akcininkų susirinkime, įvykusiame 2025 m. vasario 25 d. nutarta dėl Panevėžio regiono atliekų tvarkymo sistemos infrastruktūros valdymo, priežiūros ir komunalinių atliekų mechaninio-biologinio apdorojimo paslaugų teikimo sutarties Nr. 2013/P/07 paslaugų kainos indeksavimo, aptarti kiti klausimai.

Eiliniame visuotiniame akcininkų susirinkime, įvykusiame 2025 m. balandžio 28 d., pristatyta vadovybės ataskaita už 2024 m., patvirtintas 2024 m. finansinių ataskaitų rinkinys, patvirtintas bendrovės 2024 m. pelno (nuostolio) paskirstymas, pristatyta bendrovės 2024 metų veiklos strategijos įgyvendinimo ataskaita, supažindinta su bendrovės 2025-2029 metų strateginiu veiklos planu, nustatytas darbo užmokestis bendrovės direktoriui, nustatyti veiklos vertinimo rodikliai (užduotys) 2025 metams dėl direktoriaus darbo užmokesčio, aptarti kiti klausimai.

Neeiliniame visuotiniame akcininkų susirinkime, įvykusiame 2025 m. gegužės 14 d., nutarta dėl bendrovės ilgalaikio turto įsigijimo, pritarta atliekų priėmimo kainos dydžiams.

Neeiliniame visuotiniame akcininkų susirinkime, įvykusiame 2025 m. birželio 09 d. nutarta dėl bendrovės ilgalaikio turto įsigijimo.

Neeiliniame visuotiniame akcininkų susirinkime, įvykusiame 2025 m. rugpjūčio 07 d. nutarta dėl bendrovės ilgalaikio turto įsigijimo, dėl sutartinių įsipareigojimų įvykdymo laidavimo draudimo sutarčių sudarymo.

Neeiliniame visuotiniame akcininkų susirinkime, įvykusiame 2024 m. spalio 13 d., pritarta solidarumo principo įgyvendinimo metodikai, atliekų priėmimo ir tvarkymo įkainiams savivaldybių komunalinių atliekų sistemoje, atliekų priėmimo ir tvarkymo įkainiams Biržų, Rokiškio, Pasvalio, Kupiškio didelių gabaritų atliekų surinkimo aikštelėse, nutarta dėl finansinių ataskaitų auditą atliksiančios įmonės išrinkimo ir audito paslaugų apmokėjimo sąlygų nustatymo, dėl bendrovės ilgalaikio turto įsigijimo, dėl sutartinių įsipareigojimų įvykdymo laidavimo draudimo sutarčių sudarymo, aptarti kiti klausimai.

Neeiliniame visuotiniame akcininkų susirinkime, įvykusiame 2025 m. lapkričio 17 d. nutarta dėl sutartinių įsipareigojimų įvykdymo laidavimo draudimo sutarčių sudarymo.

Neeiliniame visuotiniame akcininkų susirinkime, įvykusiame 2025 m. gruodžio 23 d. nutarta dėl bendrovės ilgalaikio turto įsigijimo.

## 2.2. Bendrovės direktorius

Eilinis visuotinis akcininkų susirinkimas, įvykęs 2021 m. balandžio 30 d. direktoriumi 5 metų kadencijai išrinko Gintautą Ulį. Bendrovės direktorius atsakingas už bendrovės veiklą pagal UAB PRATC įstatus ir projektų finansavimo ir administravimo sutartyse deleguotų funkcijų įgyvendinimo kontrolę.

## 2.3. Bendrovės darbuotojai

UAB Panevėžio regiono atliekų tvarkymo centro direktoriaus 2025 m. sausio 2 d. įsakymu Nr. ĮVK-2 patvirtintas darbuotojų etatų skaičius – 79; ruošiantis MBA veiklos perėmimui, 2025 m. rugsėjo 22 d. įsakymu Nr. ĮVK-63 patvirtintas darbuotojų etatų skaičius – 113. 2025 m. gruodžio 31 d. bendrovėje dirbo 103 darbuotojai (2 iš jų – tikslinėse atostogose).

Plečiant bendrovės veiklą bei ruošiantis MBA veiklos perėmimui ir nepertraukiamam veiklos tęstinumo užtikrinimui, Eksploatavimo padalinyje buvo reikalingi papildomi darbuotojai. Darbuotojų skaičiaus pokytis 2020 m. – 2025 m. pateiktas 1 lentelėje:

**1 lentelė.** Darbuotojų skaičius 2020-2025 m.

	2020 m.	2021 m.	2022 m.	2023 m.	2024 m.	2025 m.
Darbuotojų skaičius laikotarpio pabaigoje (įskaitant vadovaujančius darbuotojus)	57	58	62	66	75	103

Darbuotojų kolektyvą sudaro įvairaus amžiaus, lyties bei specialybių atstovai, iš kurių 39 moterys ir 64 vyrai.

**2 lentelė. Darbuotojų pasiskirstymas pagal lytį 2020-2025 m.**

	2020 m.	2021 m.	2022 m.	2023 m.	2024 m.	2025 m.
Vyrai	67%	69%	66%	68%	64%	68%
Moterys	33%	31%	34%	32%	36%	32%

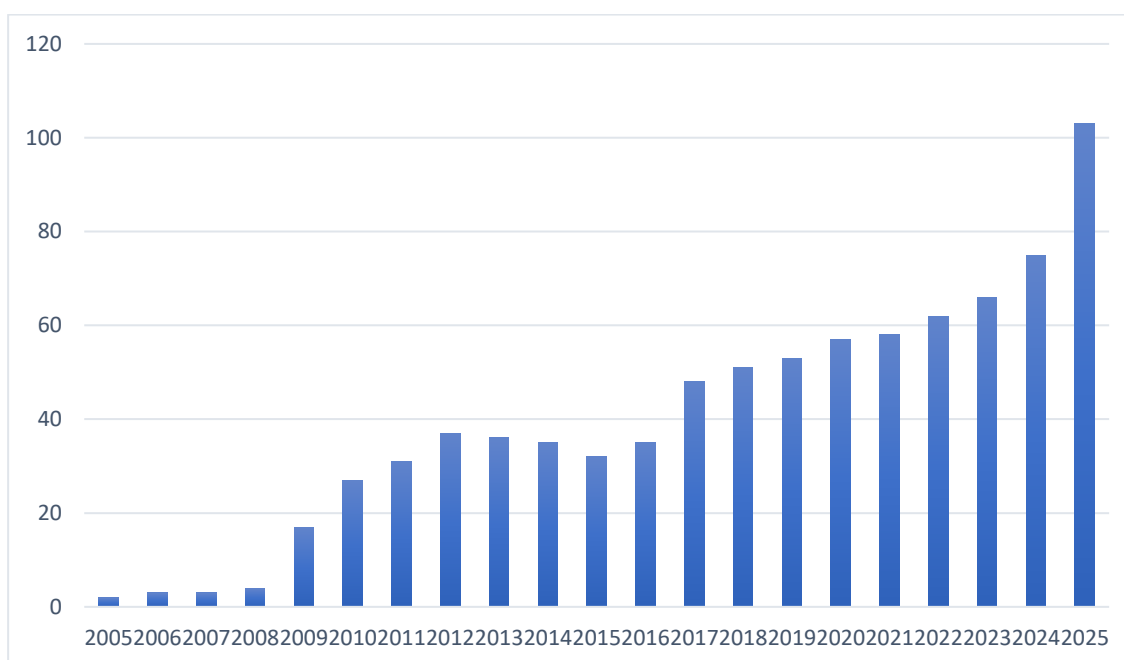
Darbo vietų skaičius etatais:

Administracijoje 12 (tai sudaro 12 %);

Atliekų tvarkymo srityje 81 (tai sudaro 78 %);

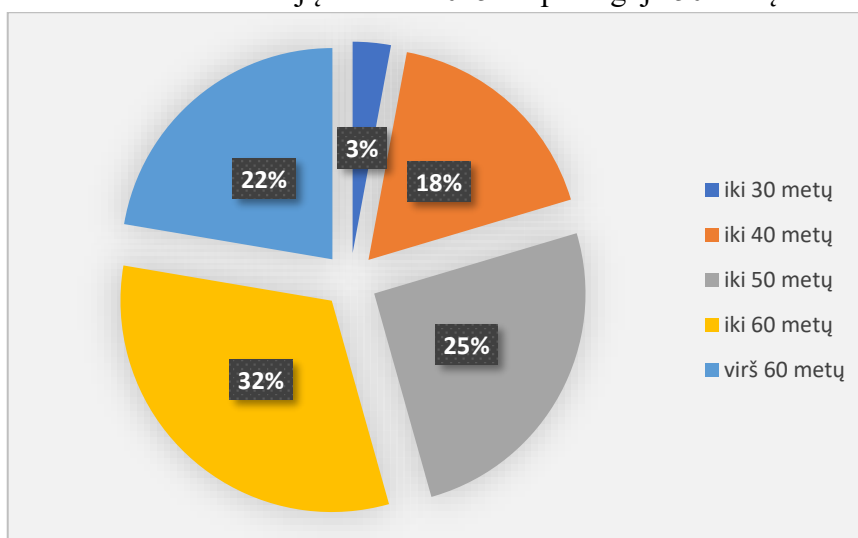
Rinkliavų administravime 10 (tai sudaro 10 %).

Darbuotojų skaičiaus kitimas 2005-2025 m. pateikiamas 3 paveiksle.



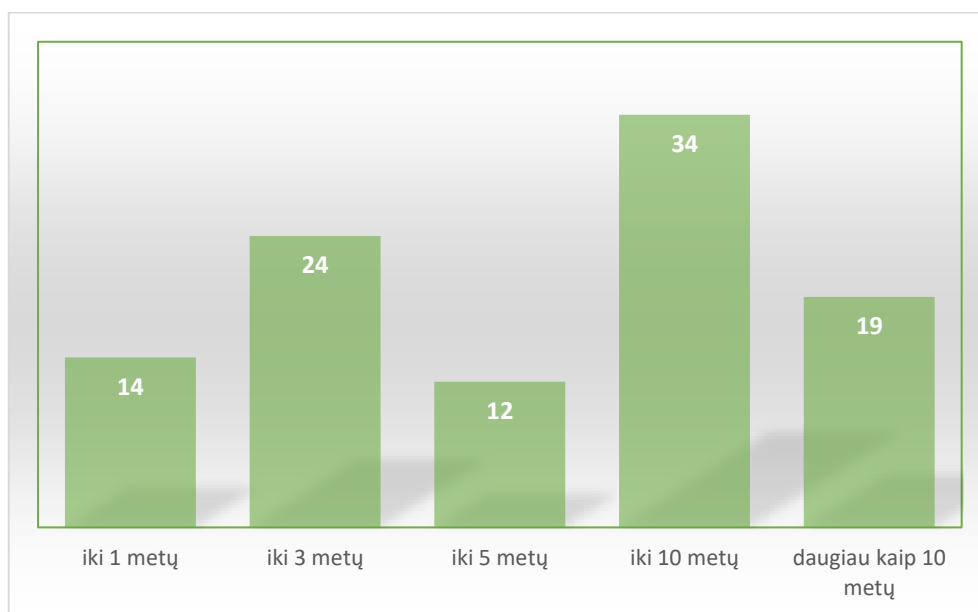
**3 pav. Darbuotojų skaičiaus kitimas 2005-2025 m. pabaigoje**

Vidutinis Bendrovės darbuotojų amžius 2025 m. pabaigoje 50 metų.



**4 pav. Darbuotojų pasiskirstymas pagal amžių 2025 m., proc.**

Darbuotojų darbo stažas bendrovėje nurodytas 5 paveiksle:



**5 pav.** Darbuotojų skaičius, turinčių atitinkamą darbo metų bendrovėje stažą, 2025 m. pabaigai, vnt.

Bendrovėje darbuotojų paieška vykdoma atrankos būdu. Pirmasis atrankos proceso etapas – skelbimo viešinimas išoriniuose darbo paieškos portaluose ar spaudoje. Skelbime nurodomi pagrindiniai reikalavimai laisvai darbuotojo pareigybei užimti. Sekantis atrankos proceso etapas – potencialių kandidatų paieškos ir atrinkimo vykdymas. Tinkami kandidatai kviečiami į pirminį darbo pokalbį. Jei atrankoje keli kandidatai atitinka nustatytus kriterijus, esant poreikiui yra kviečiami dar vienam pokalbiui kol atrenkamas tinkamiausias kandidatas laisvai darbuotojo pareigybei užimti.

Greitesniam ir lengvesniam naujo darbuotojo adaptacijos procesui yra skiriamas esamas bendrovės darbuotojas, kuris dirba tame pačiame padalinyje ir atlieka to paties ar panašaus pobūdžio darbo funkcijas.

## 2.4. Visuomenės informavimas

2025 m. buvo toliau vykdomas visuomenės informavimo projektas „Atliekų kultūra“ bendradarbiaujant su UAB Vilniaus apskrities atliekų tvarkymo centru. Projektu siekiama kuo plačiau informuoti Panevėžio regiono gyventojus apie atliekų tvarkymo sistemą. Visuomenės informavimas 2025 m. buvo vykdomas rengiant straipsnius bei televizijos laidas, atsižvelgiant į aktualių klausimų problematiką ne tik Panevėžio regione, bet ir visoje Lietuvoje.

UAB PRATC, prisijungęs prie vykdomo projekto „Atliekų kultūra“, ir 2025 m. kvietė visus keistis, vienytis ir jungtis vienam bendram tikslui, kuriant vieningą ir patikimą atliekų tvarkymo sistemą. Projektu „Atliekų kultūra“ buvo siekiama kuo plačiau informuoti ir edukuoti Panevėžio regiono gyventojus apie atliekų tvarkymo kultūrą, skatinti rūšiuoti ir tinkamai elgtis su atliekomis. Visuomenės informavimas 2025 m. buvo vykdomas rengiant straipsnius bei televizijos laidas atsižvelgiant į aktualias problemas ir įvykius ne tik Panevėžio regione, bet ir visoje Lietuvoje. Bendradarbiaujant su kitų regionų atliekų tvarkymo centrais per 2025 metus buvo paskelbta 13 straipsnių, sukurta 20 televizijos laidų bei televizijos reportažų, kuriuose buvo parodyti geriausi

Panevėžio regiono bendruomenių pavyzdžiai – atsakingi gyventojai, jų sektini įpročiai ir tvarus gyvenimo būdas. 2025 m. jau 6–tąjį kartą startavo „Atliekų kultūros“ egzaminas, kvietęs pasitikrinti ir pagilinti savo žinias tvaraus gyvenimo ir atliekų tvarkymo tema. Kaip ir kasmet UAB PRATC koordinavo Atliekų kultūros egzamino organizavimo ir viešinimo veiklas, o Atliekų kultūros egzamine žinias patikrino 1 132 Panevėžio regiono savivaldybių gyventojų. Egzamino metu dalyviai varžėsi vedini noro daugiau sužinoti bei pasitikrinti turimas žinias, o geriausių rezultatų pasiekę dalyviai, aktyviausios moksleivių klasės, jų mokytojai buvo apdovanoti partnerių bei rėmėjų įsteigtais prizais.

2025 m. balandžio 11-12 d. prisidėjome prie visuotinės akcijos „Darom“ – talkų metu surinktos ir išrūšiuotos didelių gabaritų atliekos Panevėžio regione esančiose didelių gabaritų atliekų surinkimo aikštelėse buvo priimamos pagal šioje aikštelėse nustatytą tvarką, bet neįtraukiant jų į fizinių asmenų metinius limitus.

Buvo skelbiama informacija apie planavimą ir maisto atliekų rūšiavimą, dalintasi rūšiavimo atmintinėmis, teikiama informacija apie rūšiavimo galimybes, siekiant mažinti taršą bei mokestį už atliekų tvarkymą. Taip pat dalintasi apie edukacijose dalyvavusius ikimokyklinukus, moksleivius ir net senjorus (Trečiojo amžiaus universiteto studentus); džiaugtasi Joniškėlio Gabrielės Petkevičaitės-Bitės gimnazijos IA klasės mokinių sukurtu filmu apie KEISK'is stotelę bei Velžio gimnazijos 5A ir 5C klasių laimėjimais Respublikiniame etikos konkurse pristatant sąvartyno veiklą.

Taip pat buvo informuojama apie didelių gabaritų atliekų surinkimo aikštelėse veikiančias keitimosi daiktais stoteles „KEISK'is“, galimybę atiduoti nebenaudojamus, bet antram gyvenimui tinkamus daiktus; skelbiamos fotonuotraukos apie rajonų stotelėse susikaupusius daiktus kviečiant jais pasinaudoti daryk.

Gyventojams aktuali informacija apie atliekų tvarkymą skelbiama ir atnaujinama bendrovės interneto bei socialinio tinklo Facebook puslapiuose.

### **3. SVARBIAUSI BENDROVĖS 2025 M. ĮVYKIAI**

**2025 m. balandžio 17 d.** įvyko atliekų kultūros egzaminas;

**2025 m. balandžio 26 d.** eiliniame visuotiniame akcininkų susirinkime patvirtintos 2024 m. finansinės ataskaitos, 2024 m. bendrovės pelno paskirstymas;

**2025 m. liepos 25 d.** Valstybinės energetikos reguliavimo tarybos nutarimu Nr. O3E-1115 nustatyta perskaičiuota regioninė kaina atliekų tvarkymui savivaldybių komunalinių atliekų sistemoje;

**2025 m. spalio mėn.** parengta Aplinkos oro taršos šaltinių ir iš jų išmetamų teršalų inventorizacijos ataskaita;

**2025 m. lapkričio 28 d.** patikslinti MBA TIPK leidimo rekvizitai, pakeičiant veiklos vykdytojo pavadinimą iš UAB „Ekoatliekos“ į UAB Panevėžio regiono atliekų tvarkymo centras;

**2025 m. gruodžio 1 d.** perimta iš operatoriaus eksploatuoti MBA ir vykdyti dujų surinkimą.

## 4. BENDROVĖS ŪKINĖ VEIKLA

### 4.1. Atliekų tvarkymas didelių gabaritų ir pavojingų atliekų surinkimo aikštelėse



**6 pav.** Didelių gabaritų ir pavojingų atliekų surinkimo aikštelė Kėdainių g. 13,15, Panevėžys

Didelių gabaritų ir pavojingų atliekų surinkimo aikštelėse iš gyventojų priimamos didžiosios buities atliekos (baldai, durys, langų rėmai, mediena), tekstilės gaminiai, antrinės žaliavos (popierius, kartonas, plastikas, stiklas, metalas), elektros ir elektroninės įrangos atliekos (šaldytuvai, televizoriai, skalbimo mašinos, kompiuteriai ir jų monitoriai, kt.), nebetinkamos naudoti padangos, akumuliatoriai ir baterijos, buities pavojingos atliekos (liuminescencinės lempos, termometrai, dažai, tepalai, užterštos pakuotės), statybinės medžiagos turinčios asbesto, betono, plytų, čerpių gaminių mišiniai, biologiškai suyrančios atliekos (žolė, lapai, medžių ir krūmų šakos) ir kitos buityje susidarančios didelių gabaritų atliekos.

2025 m. Panevėžio regiono savivaldybių teritorijose buvo eksploatuojama 11 didelių gabaritų ir pavojingų atliekų surinkimo aikštelių.

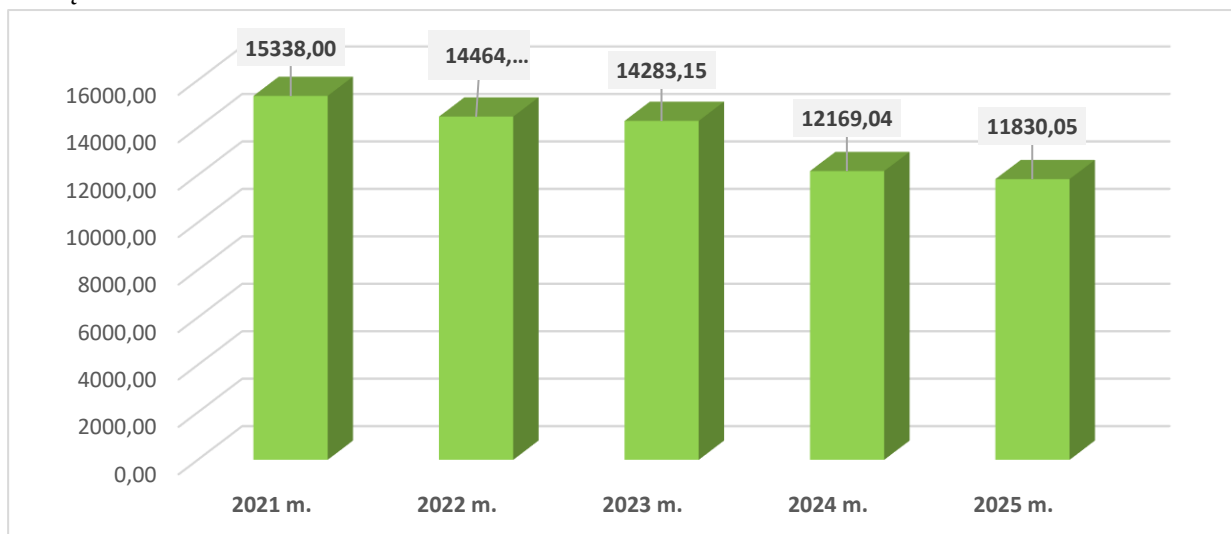
**3 lentelė.** Panevėžio regiono savivaldybėse eksploatuojamos DGASA 2025 m.

Savivaldybė	DGASA adresai
Panevėžio miesto	Savitiškio g. 8, Panevėžio m.
	Senamiesčio g. 114B, Panevėžio m.
	Kėdainių g. 13, 15, Panevėžio m.
Panevėžio rajono	Beržytės g. 10, Garuckų k., Ramygalos sen. Panevėžio r.
Pasvalio rajono	Mūšos g.12B, Pasvalys
	Vytauto g. 52A, Joniškėlio m. , Pasvalio r.
Biržų rajono	Krantinės g. 1, Biržų k., Širvėnos sen., Biržų r.
	Kosmonautų g. 8, Vabalninko m., Biržų r.
Rokiškio rajono	K. Donelaičio g. 16, Rokiškis
	Pandėlio vs., Pandėlio sen., Rokiškio r.
Kupiškio rajono	Technikos g. 6I, Kupiškis

Visos gyventojų pristatytos į DGASA atliekos yra apskaitomos naudojant vieningą gaminių, pakuočių ir atliekų apskaitos informacinę sistemą. Aikštelės aprūpintos kompiuterine įranga (kompiuteriai, planšetės, dokumentų kodų skeneriai, spausdintuvai, interneto stotelės), interneto ryšiu. DGASA dirba apmokyti ir atestuoti darbuotojai, turintys reikiamą kvalifikaciją atliekų tvarkymo srityje.

2026 m. numatoma diegti papildomas priemones atliekų apskaitai ir korupcijos prevencijai užtikrinti.

Vis daugiau gyventojų stambių gabaritų atliekas (padangų, statybines, baldų atliekas ar kt.) priduoja ten, kur ir turėtų jas atiduoti – į DGASA. Nuo 2021 m. į DGASA iš gyventojų priimta 68 084 t atliekų.



**7 pav.** 2021 - 2025 m. Panevėžio regiono didelių gabaritų ir pavojingų atliekų surinkimo aikštelėse surinktų atliekų kiekis, t

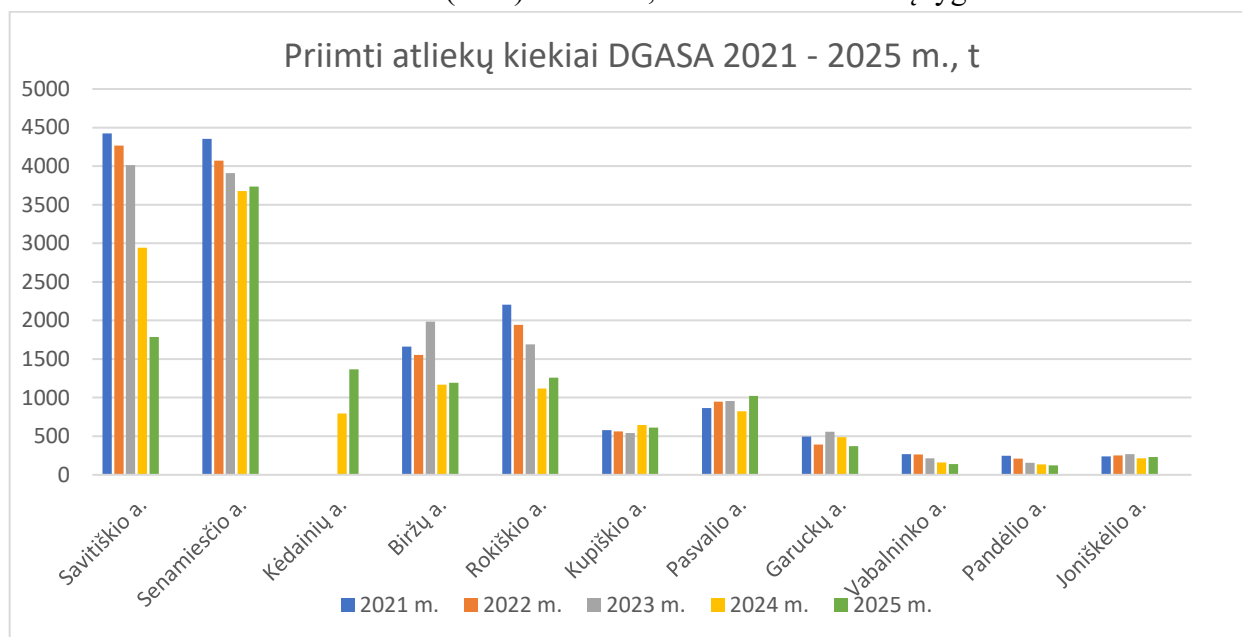
Didžiausias priimamų atliekų sumažėjimas užfiksuotas Savitiškio g. 8, Panevėžys DGASA. Šiam pokyčiui įtakos turėjo 2024 m. pradėta eksploatuoti DGASA, Kėdainių g. 13,15, Panevėžyje. Verta paminėti, kad nors ir nedidelę, tačiau įtaką surenkamų atliekų kiekių mažėjimui turėjo 2024 m. startavusi „KEISK“is – tai daiktų keitimosi iniciatyva, kuria skatinama nebereikalingus, bet dar tinkamus naudoti daiktus neišmesti, bet pristatyti į specialiai įrengtas patalpas ir pasikeisti su tais, kurie stokoja ar renkasi tvaraus gyvenimo būdą ir naudoja atnaujintus naudotus daiktus.

**4 lentelė.** Panevėžio regiono DGASA priimtų atliekų kiekiai 2024 - 2025 m., t

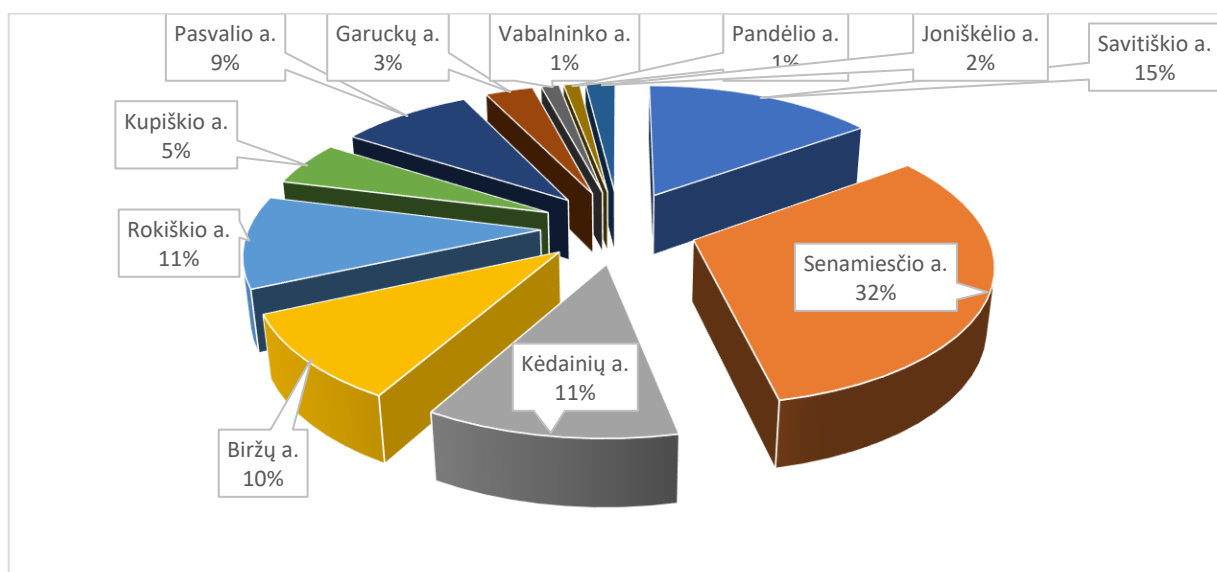
	<i>Surinkta atliekų kiekis, t</i>		<i>Pokytis</i>	
	<i>2024 m.</i>	<i>2025 m.</i>	<i>t</i>	<i>%</i>
Senamiesčio g.114B, Panevėžys	3679,31	3734,42	55,11	1,02
Savitiškio g. 8, Panevėžys	2942,5	1785,62	-1156,88	-39,32
Kėdainių g. 13,15, Panevėžys	794,07	1366,85	572,78	42,10
Beržytės g. 10, Garuckų k. Panevėžio r.	487,25	370,66	-116,59	-34,03
Mūšos g. 12B, Pasvalys	825,1	1020,81	195,71	19,18

Krantinės g. 1, Biržų k. Biržų r.	1166,2	1191,82	25,62	2,15
Kosmonautų g. 8., Vabalninkas, Biržų r.	158,205	138,44	-19,76	-12,49
K. Donelaičio g. 16, Rokiškis	1118,5	1259,66	141,16	11,21
Technikos g. 6I, Kupiškis	646,7	610,34	-36,36	-5,62
Pandėlio vs., Pandėlio sen., Rokiškio r.	135,8	122,35	-13,45	9,90
Vytauto g. 52A, Joniškėlis, Pasvalio r.	215,4	229,09	-13,69	-5,98
<b>VISO:</b>	<b>12 169,04</b>	<b>11830,05</b>	<b>-338,99</b>	<b>-2,79</b>

2025 m. DGASA surinkta (-338) t arba -2,79 % mažiau atliekų lyginant su 2024 m.



8 pav. Priimti atliekų kiekiai pagal kiekvieną DGASA 2021 - 2025 m., t



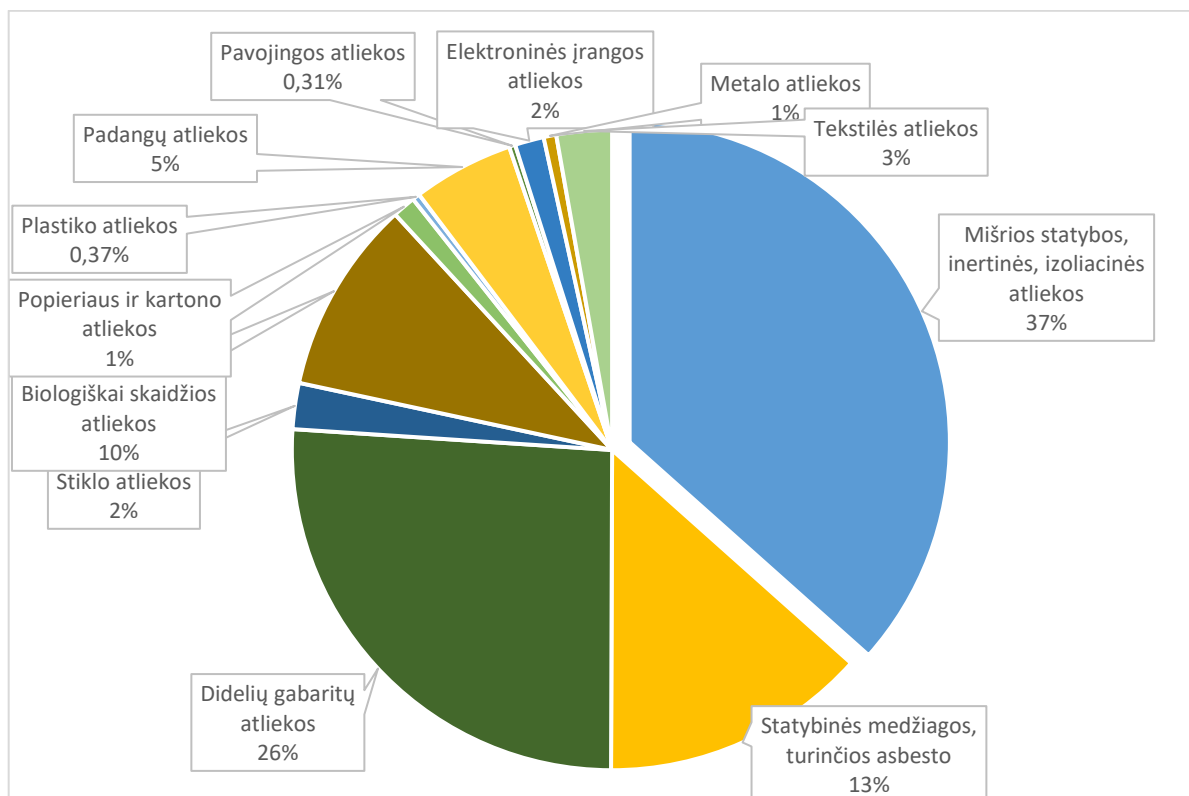
9 pav. Atliekų kiekių struktūra pagal DGASA 2025 m., proc.

58 proc. DGASA surenkamų atliekų kiekio susidaro Panevėžio mieste esančiose trijose aikštelėse surenkamos atliekos. Tai įtakoja mažesni atstumai iki surinkimo aikštelių, geresnis bendruomenės žinojimas apie teikiamas paslaugas, gyventojų koncentracija. Šiomis aikštelėmis naudojasi ir Panevėžio rajono gyventojai (apie 21,5 proc. surenkamų atliekų), kuriems jos yra patogios logistikos atžvilgiu.

**5 lentelė.** DGASA priimtų atliekų kiekiai pagal atliekų rūšis 2024 - 2025 m.

<i>Atliekos pavadinimas</i>	<i>2024 m</i>	<i>2025 m</i>	<i>Pokytis</i>	
			<i>t</i>	<i>%</i>
Mišrios statybos, inertinės, izoliacinės atliekos	4996,88	4328,84	-668,04	-13,4
Statybinės medžiagos, turinčios asbesto	1586,79	1592,35	5,56	0,4
Didelių gabaritų atliekos	2720,85	3074,41	353,56	13,0
Stiklo atliekos	274,94	275,01	0,08	0,03
Biologiškai skaidžios atliekos	1243,87	1158,19	-85,68	-6,9
Popieriaus ir kartono atliekos	181,29	138,04	-43,25	-23,9
Plastiko atliekos	61,60	44,83	-16,77	-27,2
Padangų atliekos	607,56	602,24	-5,32	-0,9
Pavojingos atliekos	42,10	36,97	-5,13	-12,2
Elektroninės įrangos atliekos	190,68	173,23	-17,44	-9,1
Metalo atliekos	65,54	75,20	9,66	14,7
Tekstilės atliekos	196,94	330,75	133,80	67,9
<b>Viso:</b>	<b>12169,0</b>	<b>11830,05</b>	<b>-339,0</b>	<b>-2,79</b>

2025 m. priimti atliekų kiekiai palyginti su 2024 m. mažėjo (-2,79%), išskyrus didelių gabaritų, tekstilės atliekas, ir metalo atliekas. Didžiausias padidėjimas yra DGASA surenkamų tekstilės 133,80 t arba 67,9%, metalo atliekų 9,66 t arba 14,7 % bei didelių gabaritų atliekų 353,55 t arba 13%.



**10 pav.** DGASA priimtų atliekų struktūra pagal atliekų rūšis 2025 m., proc.

DGASA priimtų atliekų struktūroje 2025 m. didžiausią dalį sudarė mišrios statybinės atliekos 37 %, didelių gabaritų atliekos 26 %, statybinių medžiagų, turinčių asbesto atliekos 13 % ir biologiškai skaidžios atliekos 10 %.

2025 m. pagal sutartis atliekas tvarkė šios įmonės:

UAB „Ekonovus“ - popieriaus ir kartono, plastiko atliekas, tekstilės;

UAB „Ekobazė“ – tekstilės;

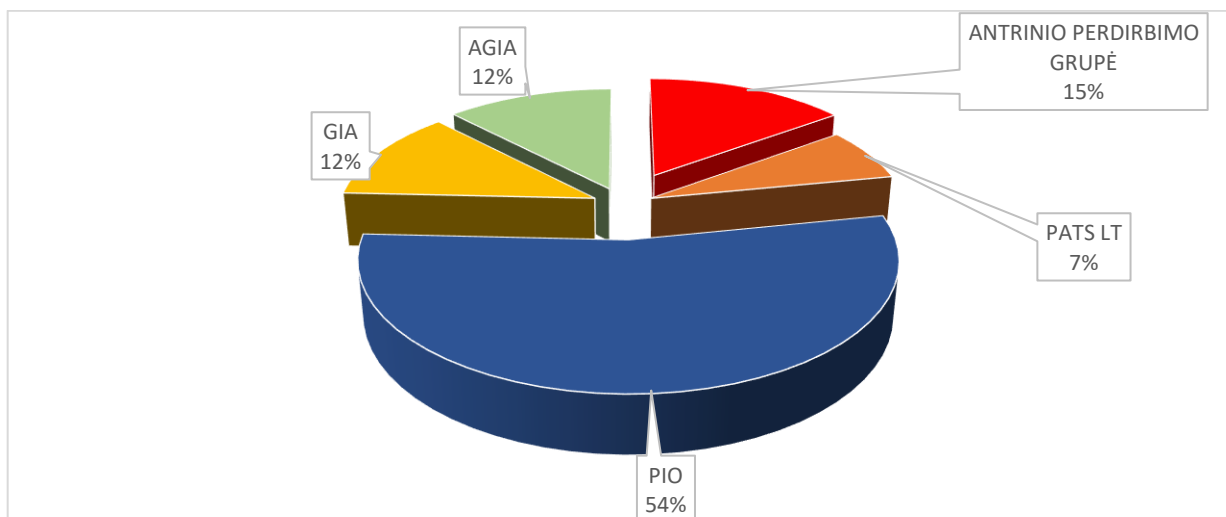
UAB „Žalvaris“ – pavojingas atliekas;

UAB „Taumeta“ - metalo atliekas;

UAB PRATC – mišrias statybos ir griovimo atliekas, izoliacinių medžiagų atliekas, statybinių medžiagų, turinčių asbesto, atliekas, didelių gabaritų, stiklo ir biologiškai skaidžias atliekas;

UAB „Atliekų tvarkymo centras“ - elektros ir elektroninės įrangos atliekas, pavojingas atliekas;

VšĮ „Padangų importuotojų organizacija“, VšĮ „Autogamintojų ir importuotojų asociacija“, VšĮ „Gamintojų ir importuotojų asociacija“, VšĮ „PATS LT“, UAB „Antrinio perdirbimo grupė“ – padangų atliekas. Susidarius reikiamam transportuoti atliekų kiekiui, atliekamas užsakymas jų išvežimui. 2025 m. įmonės, atsakingos už naudotų padangų atliekų išvežimą, savo sutartinius įsipareigojimus atliko be trikdžių.

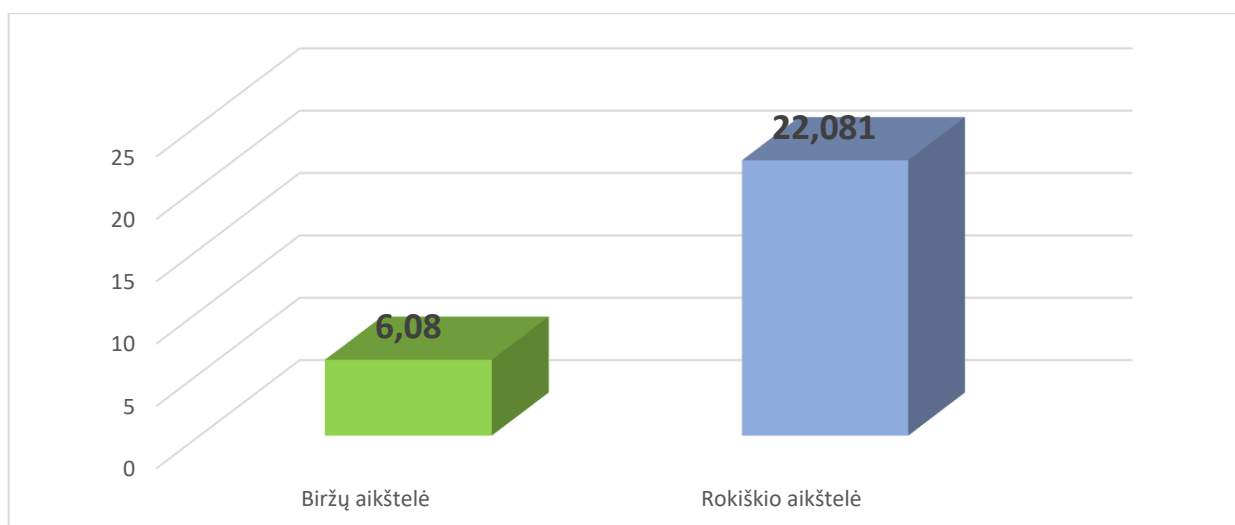


**11 pav.** Perduota tvarkymui padangų atliekų iš DGASA 2025 m. pagal padangų atliekų tvarkytojus, proc.

Atliekų transportavimą iš DGASA į regioninio sąvartyno įrenginius 2025 m. vykdė UAB „Ekonovus“ (9142,03 t – 88,1 %) ir UAB PRATC savo transportu (1231,28 t – 11,9 %).

Atsižvelgdamas į Biržų rajono savivaldybės ir Rokiškio rajono savivaldybės gyventojų išsakytas pastabas dėl ribotų nemokamai priimamų atliekų kiekių bei siekdamas didinti paslaugų prieinamumą ir patogumą, UAB PRATC 2025 m. sudarė galimybę gyventojams už nustatytą mokestį pristatyti į DGASA atliekų kiekius, viršijančius per kalendorinius metus vienam gyventojui tvarkos apraše nustatytus nemokamai priimamus kiekius.

Ši papildoma paslauga pagerino UAB PRATC teikiamų paslaugų prieinamumą ir patogumą gyventojams. Sudarius galimybę į DGASA pristatyti didesnius atliekų kiekius, gyventojams nebereikės dalies jų vežti į Panevėžio regioninį sąvartyną. Tai leis gyventojams sutaupyti tiek laiko, tiek transportavimo išlaidų, kartu didinant atliekų tvarkymo sistemos efektyvumą ir patrauklumą regione.



**12 pav.** į Biržų ir Rokiškio DGASA 2025 m. mokamai priimtų atliekų kiekiai, t

Lyginant abi aikšteles, nustatyta, kad Rokiškio aikštelėje priimtų atliekų kiekiai ir iš klientų buvo 3,63 karto didesni nei Biržų aikštelėje, daugiausia dėl didesnio pavojingų ir specialaus tvarkymo reikalaujančių atliekų kiekio.

Atsižvelgiant į Kupiškio ir Pasvalio rajono savivaldybės gyventojų išsakytas pastabas dėl ribotų nemokamai priimamų atliekų kiekių, 2026 m. numatyta įgyvendinti galimybę šių savivaldybių gyventojams už nustatyta papildomą mokestį į DGASA aikšteles pristatyti viršijančius per kalendorinius metus vienam gyventojui tvarkos apraše nustatytus nemokamai priimamus kiekius.

Siekiant sumažinti gyventojų eiles pridodant atliekas į DGASA ir pagerinti paslaugų prieinamumą, UAB PRATC sudarė galimybę gyventojams realiuoju laiku stebėti Panevėžio miesto didelių gabaritų atliekų surinkimo aikštelių užimtumą interneto svetainėje [www.pratc.lt/kameros/](http://www.pratc.lt/kameros/). Vaizdo stebėjimas vykdomas aikštelėse, esančiose Kėdainių g. 13 ir 15, Senamiesčio g. 114B bei Savitiškio g. 8, Panevėžyje. Kamerų fiksuojamas vaizdas transliuojamas viešai tik aikštelių darbo metu, taikant privatumo kaukes ir vaizdo suliejimo technologijas, užtikrinant asmens duomenų apsaugą. Ši priemonė leidžia gyventojams iš anksto įvertinti klientų srautus ir pasirinkti tinkamiausią atvykimo laiką. Manoma, kad paslauga padės efektyviau reguliuoti atliekų pristatymo srautus, sutrumpinti laukimo laiką ir padidinti gyventojų pasitenkinimą teikiamomis paslaugomis.

#### 4.2. Biologiškai skaidžių atliekų aikštelių veikla



**13 pav.** Rokiškio rajono Ruzgų BSAA

Panevėžio regiono teritorijoje eksploatuojamos 6 biologiškai skaidžių atliekų aikštelės: trys atskiros (Didžiagrašių, Levaniškio ir Ruzgų) biologiškai skaidžių atliekų kompostavimo aikštelės. Dvi BSAA (Biržų ir Garuckų) eksploatuojamos prie DGASA ir aikštelė, esanti Regioninio sąvartyno teritorijoje, Dvarininkų k., Panevėžio r.

**6 lentelė.** Panevėžio regiono savivaldybėse eksploatuojamos BSAA

<i>Savivaldybė</i>	<i>BSAA adresai</i>
Panevėžio rajono	Dvarininkų k., Miežiškių sen., Panevėžio r.
	Beržytės g. 10, Garuckų k., Ramygalos sen. Panevėžio r.
Pasvalio rajono	Levaniškio k., Pasvalio apylinkių sen., Pasvalio r.
Biržų rajono	Krantinės g. 1, Biržų k., Širvenos sen., Biržų r.
Rokiškio rajono	Ruzgų k., Juodupės sen., Rokiškio r.
Kupiškio rajono	Didžiagrašių k., Noriūnų sen., Kupiškio r.

Į šias aikšteles iš gyventojų ir įmonių priimamos žaliosios atliekos (žolė, lapai, medžių šakos ir kitos biologiškai skaidžios atliekos).

Dvarininkų k. esančios BSA ruošiamos kompostavimui: vartamos, perkraunamos smulkintomis šakomis, atliekami pagaminto komposto tyrimai. Pagamintas kompostas parduodamas iš paruošimo vietos, pagal poreikį vežamas į kitas BSAA pardavimui.

Dalis priimtų BSAA šakų smulkinamos ir perduodamos atliekų tvarkytojams tolimesniam naudojimui biokuro gamybai, dalis smulkinama, numatant jų naudojimą maisto atliekų apdorojimo procese.

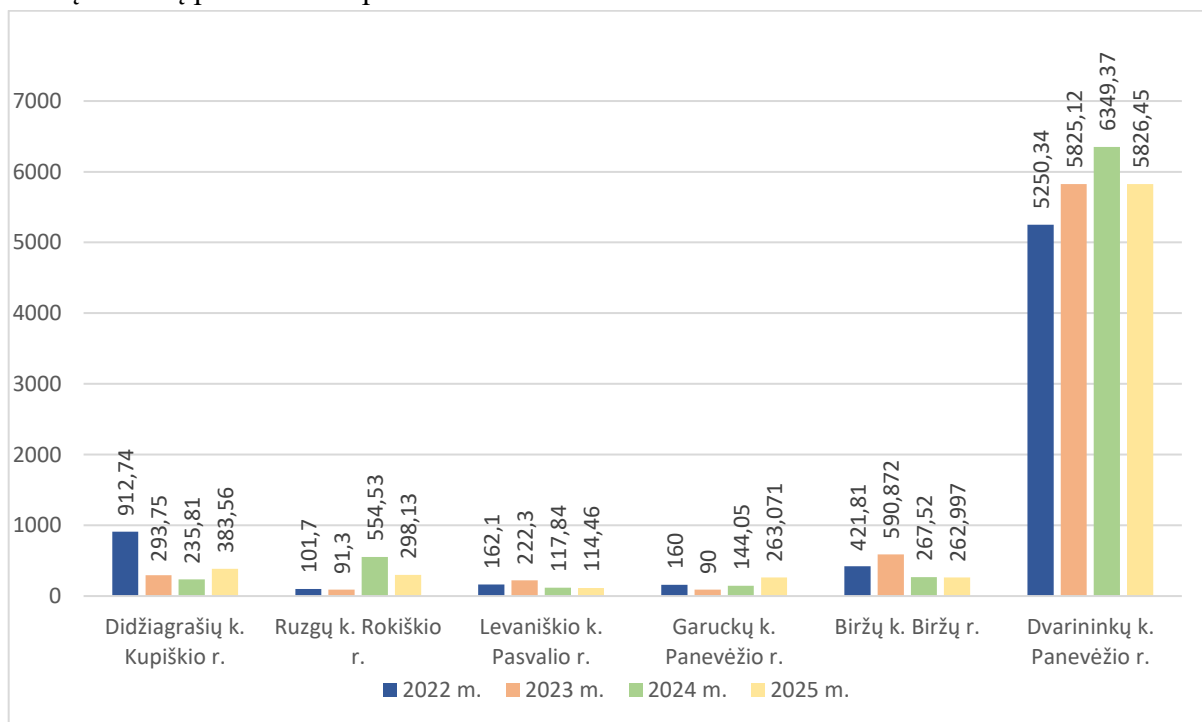
**7 lentelė.** Biologiškai skaidžių atliekų tvarkymo ir parduoto komposto kiekiai BSAA 2024-2025 m., t

<i>BSAA</i>	<i>Priimta BSA</i>		<i>Parduota komposto, t</i>	
	<i>2024 m.</i>	<i>2025 m.</i>	<i>2024 m.</i>	<i>2025 m.</i>
Didžiagrašių k. Kupiškio r.	235,81	383,56	51,41	99,21
Ruzgų k. Rokiškio r.	554,53	298,13	193,72	452,26
Levaniškio k. Pasvalio r.	117,84	114,46	70,36	173,53
Garuckų k. Panevėžio r.	144,05	263,071	87,66	107,11
Biržų k. Biržų r.	267,52	262,997	35,9	68,537
Dvarininkų k. Panevėžio r.	6349,37	*5826,45	1815,96	1486,4
<b>VISO:</b>	<b>7669,12</b>	<b>*7148,67</b>	<b>2255,01</b>	<b>2387,047</b>

\*t. sk. 408,94 t yra priimtose tolimesniam tvarkymui iš kitų BSAA ( iš Didžiagrašių – 43 t, Levaniškio – 114,42 t, Ruzgų – 52,54 t, Garuckų – 49,36 t, Biržų – 149,62 t) ir 1155,42 t iš UAB PRATC eksploatuojamų DGASA.

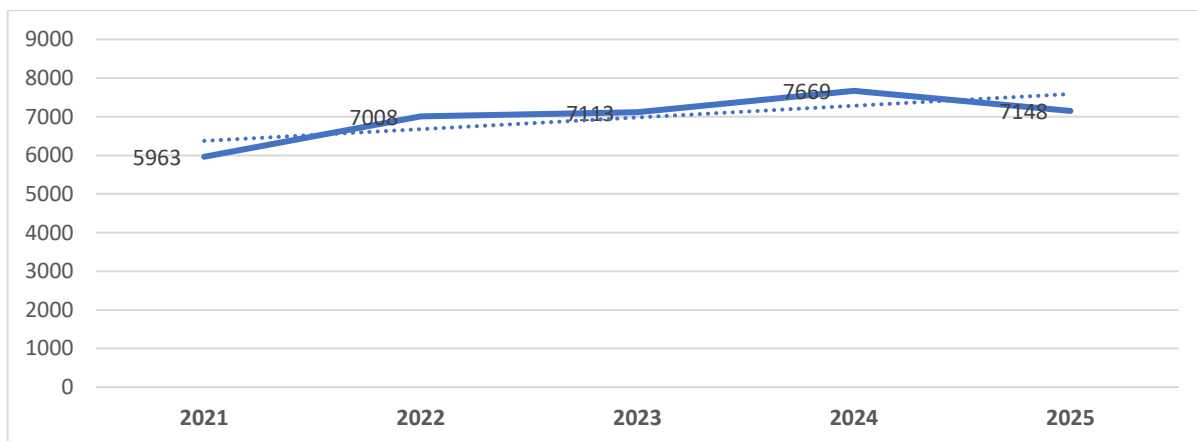
Visose BSAA 2025 m. priimta 520,45 t atliekų mažiau, negu 2024 m. Daugiausiai 5826,45 t atliekų priimta Dvarininkų k. Panevėžio r. BSAA.

2025 m. komposto parduota 2387,047 t. arba 132,037 t daugiau, lyginant su 2024 m. – 2255,01 t. Didžiąją komposto pardavimų dalį sudarė Dvarininkų BSAA. Pardavimus įtakojo ir juridinių asmenų poreikis kompostui.



**14 pav.** BSAA priimtų biologiškai skaidžių atliekų kiekiai 2022 - 2025 m., t

2025 m. Didžiagrašių ir Garuckų BSAA priimamų biologiškai skaidžių atliekų kiekiai padidėjo, o Dvarininkų k. , Levaniškio, Ruzgų ir Biržų BSAA - sumažėjo.



**15 pav.** Panevėžio regiono BSAA 2021 - 2025 m. priimtų atliekų kiekiai, t

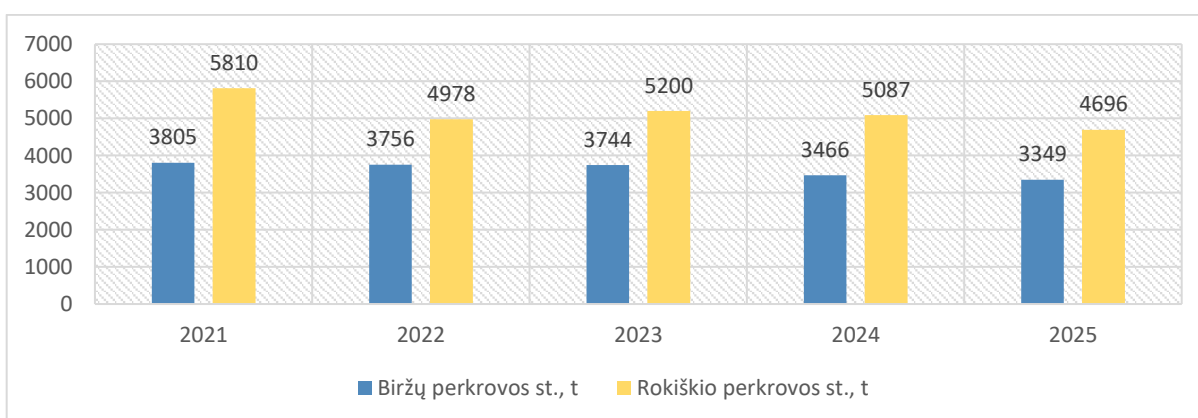
### 4.3. Mišrių komunalinių atliekų perkrovos stotys



**16 pav.** Atliekų perkrovimo stotis Biržuose

Mišrių komunalinių atliekų transportavimui iš labiausiai nutolusių savivaldybių (Rokiškio r. ir Biržų r.) vykdomas MKA perkrovimas (presavimas) į 28 m<sup>3</sup> konteinerius. MKA perkrovos stočių operatoriai presavimo paslaugoms atlikti parenkami konkurso tvarka. 2025 m. presavimo paslaugas Biržų perkrovos stotyje atliko UAB „Ecoservice“, Rokiškio perkrovos stotyje – AB „Rokiškio komunalinis ūkis“.

Presuotų MKA transportavimo paslaugą iš MKA perkrovos stočių į Regioninio sąvartyno įrenginius teikia UAB „Ecoservice“.



**17 pav.** Perkrovos stotyse paruošta transportavimui MKA 2021 - 2025 m. kiekiai, t

Kad išvengtų MKA transportavimo problemų perkrovos stotiai nedirbant įrangos gedimo atveju ar dėl kitų priežasčių, sutartyje su vežėju UAB „Ecoservice“, numatyta šiukšliavežėmis atliekas vežti tiesiogiai į regioninio sąvartyno įrenginius, apmokant sutartyje numatytais sąlygomis.

**8 lentelė.** MKA paruošimas perkrovos stotyse 2024-2025 m.

<i>Pavadinimas</i>	<i>2024 m.</i>	<i>2025 m.</i>
Bendras MKA kiekis, t	41848	39701
MKA dalis paruošta perkrovos stotyse, t	8553	8045
MKA dalis paruošta perkrovos stotyse, proc.	20,43	20,26

Bendras iš Rokiškio ir Biržų perkrovos stočių pervežtas MK kiekis sudaro apie 20,26 proc. nuo viso MKA kiekio susidarančio Panevėžio regione.

#### 4.4. Daiktų keitimosi stotelės „KEISK‘is“



**18 pav.** KEISK‘is daiktų keitimosi stotelė Kėdainių g. 13,15, Panevėžys DGASA

UAB PRATC skatina iš esmės keisti požiūrį į daiktus – mažinti vartojimą, neperkant vis naujų daiktų, o juos dar kartą panaudojant prikelti antram gyvenimui ir taip prisidėti prie tvarumo, ekologiškumo, gyvenimo be atliekų idėjų. Seno daikto neišmetimas ir naujo nepirkimas, o tiesiog pasikeitimas – labai svarbus kiekvieno žingsnis, mažinant atliekų kiekius bei saugant gamtą ir jos resursus. Siekiant mažinti vartojimą ir gyventojų išmetamų atliekų kiekį 2024 m. UAB PRATC didelių gabaritų atliekų surinkimo aikštelėse, esančiose Panevėžio miesto, Panevėžio, Pasvalio, Biržų, Rokiškio ir Kupiškio rajonų savivaldybių teritorijose duris atvėrė dešimt „KEISK‘is“ daiktų keitimosi stotelių.

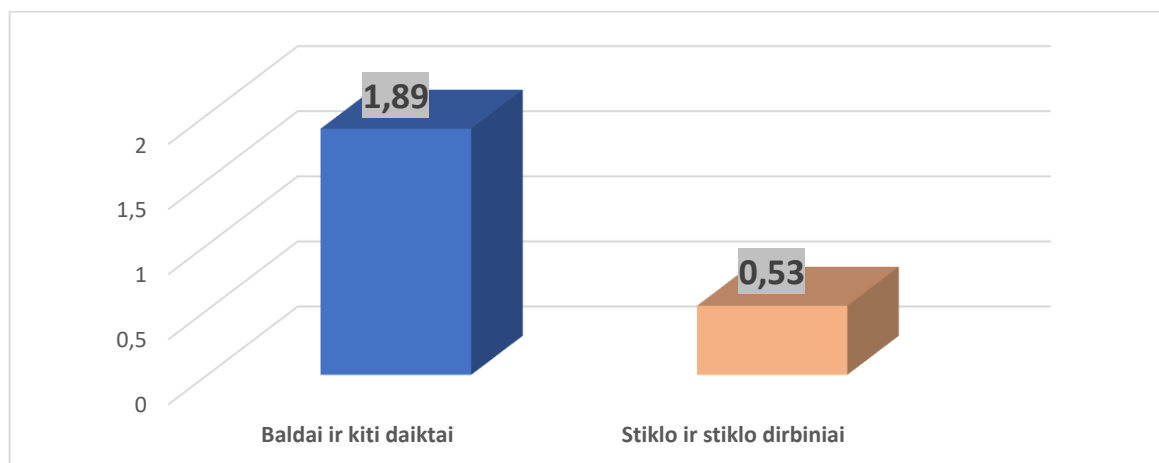
„KEISK‘is“ – tai daiktų keitimosi iniciatyva, kuria skatinama nebereikalingus, bet dar tinkamus naudoti daiktus neišmesti, bet pristatyti į specialiai įrengtas patalpas ir pasikeisti su tais, kurie stokoja ar renkasi tvaraus gyvenimo būdą ir naudoja atnaujintus naudotus daiktus. Keitimosi daiktais paslauga – nemokama.

**9 lentelė.** 2025 m. KEISK‘is stotelių daiktų surinkimo ataskaita.

<b>Eil. Nr.</b>	<b>„KEISK‘is“ stotelės adresas</b>	<b>Priimta, vnt.</b>	<b>Atiduota, vnt.</b>	<b>Likutis, vnt.</b>
1	Kėdainių g.13, 15, Panevėžys	1649	1601	48
2	Krantinės g.1, Biržų k., Širvėnos sen., Biržų raj.	91	51	40
3	K. Donelaičio g.14, 16, Rokiškis	1969	1788	181

4	Beržytės g.10, Garuckų k., Ramygalos sen., Panevėžio raj.	345	215	130
5	Pandėlio v.s., Pandėlio sen., Rokiškio raj.	89	78	11
6	Kosmonautų g.8, Vabalninkas, Biržų raj.	18	9	9
7	Vytauto g.52A, Joniškėlis, Pasvalio raj.	63	62	1
8	Technikos g.6I, Kupiškis	1559	1497	62
9	Mūšos g.12B, Pasvalys	580	524	56
10	Savitiškio g.8, Panevėžys	298	287	11
<b>VISO:</b>		<b>6661</b>	<b>6112</b>	<b>549</b>

Bendrai į „KEISK‘is“ stoteles per 2025 m. buvo priimta 6661 vnt. daiktų, o atiduota 6112 vnt. daiktų. Efektyviausiai apsikeitimo veikla vyko K. Donelaičio g.14, 16, Rokiškis ir Kėdainių g.13, 15, Panevėžys KEISK‘is stotelėse, atitinkamai priimta 1969 daiktų ir 1649 daiktų, o atiduota 1788 daiktų ir 1601 daiktų. Mažiau efektyvi apsikeitimo veikla vyko Kosmonautų g. 8, Vabalninkas, Biržų raj. KEISK‘is stotelėje, kurioje buvo priimta 18 vnt. daiktų ir perduoti tik 9 vnt. Planuojame 2026 m. vykdyti KEISK‘is stotelių viešinimą per socialines erdves, bei tiesioginės komunikacijos su klientais priemones.



**19 pav.** PNP centre sutvarkytų ir pakartotinam naudojimui perduotų daiktų (t)

Per ataskaitinius 2025 m. buvo organizuojamas ir vykdomas atliekų bei daiktų paruošimas pakartotinam naudojimui, užtikrinant jų kokybės kontrolę, apskaitą. Parengtos ir įgyvendintos atliekų paruošimo naudoti pakartotinai technologijos, vykdyta didžiųjų gabaritų atliekų atranka bei tinkamų daiktų surinkimas ir pristatymas į Paruošimo naudoti pakartotinai centrą. Per 2025 m. pakartotinam naudojimui iš PNP centro buvo sutvarkyta ir į „KEISK‘is“ stoteles sugražinta 2,42 t. daiktų. Taip pat buvo užtikrinta centro įrenginių tinkama eksploatacija, aplinkosaugos, darbo saugos ir gaisrinės saugos reikalavimų laikymasis. Vykdytos edukacinės veiklos ir stiprinamas bendradarbiavimas su lankytojais, klientais bei darbuotojais, skatinant pakartotinio naudojimo kultūrą. Viso per 2025 m. edukacijoje sudalyvavo 17 organizacijų: Panevėžio kolegija, Panevėžio raj. Pajstrio J. Zikaro gimnazija, Žemynos progimnazija, Panevėžio lopšelis-darželis „Diemedis“, Rokiškio m. J. Tūbelio progimnazija, Panevėžio m. Ažuolo progimnazija, Panevėžio l/d „Dobilas“ Panevėžio raj., Smilgių progimnazija, Panevėžio raj. Velžio gimnazija – 3vnt., Panevėžio „Vyturio“

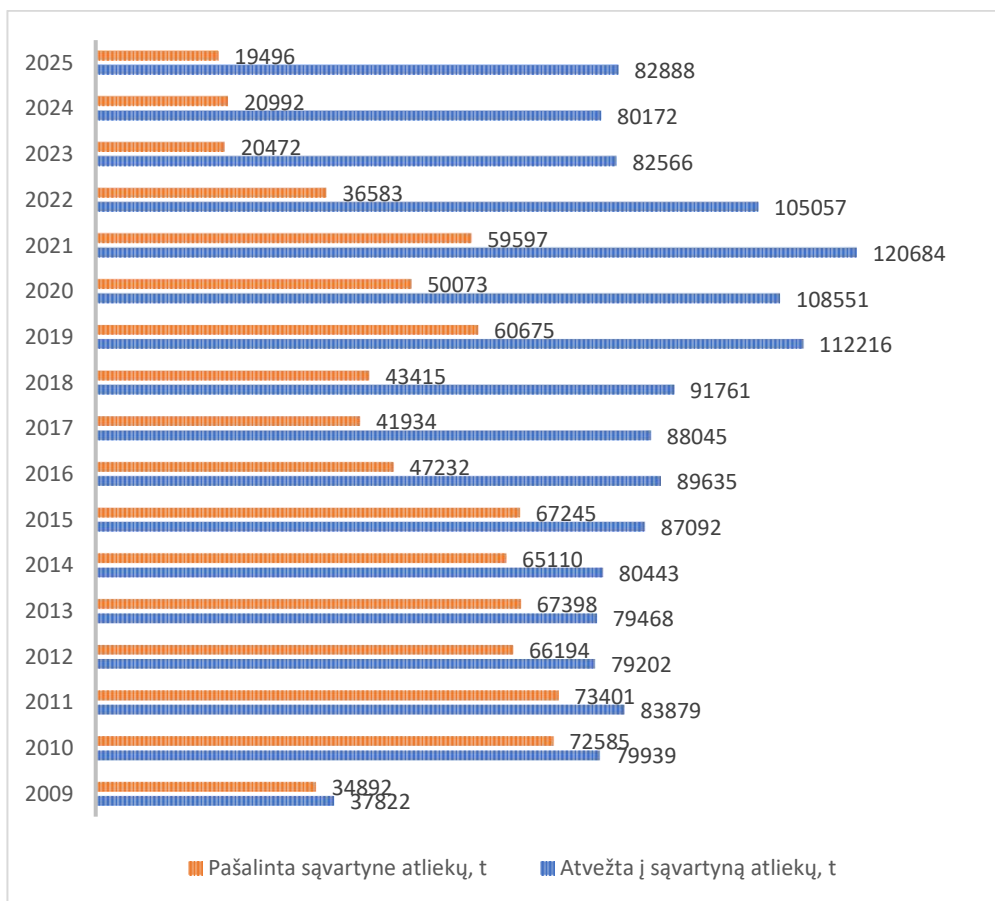
progimnazija“, Panevėžio m. J. Miltinio gimnazija – 3 vnt., Panevėžio m. Gamtos mokykla, Panevėžio m. „Vilties“ progimnazija.

#### 4.5. Panevėžio regioninis sąvartynas



20 pav. Panevėžio regioninis sąvartynas

Šiuolaikinis regioninis sąvartynas – tai įrenginių grupė, kuriuose atliekos ne tik šalinamos saugiausiu būdu, bet tvarkomos siekiant atgauti tinkamas perdirbimui ar panaudojimui. Panevėžio regioninio sąvartyno teritorijoje sukurta eilė atliekų tvarkymo įrenginių, kuriuose yra galimybė ne tik saugiausiu būdu aplinkai pašalinti atliekas, atliekas perdirbti kompostuojant, paruošti atliekas naudoti energijos gamybai. Sąvartynas iš atliekų šalinimo įrenginio tampa atliekų logistinės grandinės dalimi, iš kurios per 2025 m. buvo išvežta tolimesniam tvarkymui daugiau kaip 25 tūkst. t atliekų. Panevėžio regioninio sąvartyno teritorijoje yra įrengtas MKA mechaninio – biologinio apdorojimo įrenginys, kuriame iš dalies komunalinių atliekų gaunama elektros ir šilumos energija, dalis jos sunaudojama bendrovės elektros energijos poreikiams tenkinti. Atliekų šalinimo kaupe įrengtos dujų surinkimo sistemos pagalba, dujos perduodamos panaudojimui elektros energijos gamybai. Dalis atliekų pašalinama, tačiau kiekvienais metais šalinamų atliekų kiekis mažėja. Per 2025 m. pašalinta kaupe viso 19496 t (23,52 %) atliekų ir 63392 t ( 76,48 %) perdirbta/ panaudota arba perduota kitiems tvarkytojams.



**21 pav.** Priimta į Panevėžio regioninio sąvartyno įrenginius ir pašalinta atliekų 2009 – 2025 m., t

Į regioninio sąvartyno įrenginius vidutiniškai per dieną pristatoma tvarkymui 227 t įvairiais atliekų kodais klasifikuojamų atliekų. Atliekų sudėtis ir jų kiekis priklauso nuo metų laiko.

**10 lentelė.** Panevėžio regioninio sąvartyno įrenginiuose priimtų atliekų kiekiai ir struktūra 2024-2025 m.

Eil. Nr.	Atliekų pavadinimai	Gauta atliekų, t		skirtumas, t	Atliekų sudėties dalys, %	
		2024 m.	2025 m.		2024 m.	2025 m.
1.	Mišrios komunalinės atliekos (nukreiptos į MBA įrenginius)	41848,32	39701,02	-2147,3	49,06	46,24
2.	Statybos ir griovimo atliekos, betonas, plytos ir kt. mišiniai	14242,31	13760,92	-481,39	16,70	16,03
3.	Biologiškai skaidžios (su MVA) atliekos	8093,01	9100,79	1007,78	9,49	10,60
4.	Statybinės atliekos turinčios asbesto	3320,94	2649,98	-670,96	3,89	3,09
5.	Kitos mechaninio atliekų apdorojimo atliekos	8088,82	8720,32	631,5	9,48	10,16
6.	Kitos atliekos	9705,03	11927,76	2222,73	11,38	13,89

	VISO:	85298,43	85860,79	562,36	100	100
7.	<i>T.sk. rūšiavimo atliekos iš MBA</i>	4321,08	2202,60	-2118,48	5,07	2,57
8.	<i>T.sk. atliekų tvarkymo metu susidarę atliekos šalinimui</i>	805,28	769,92	-35,36	0,94	0,90
9.	<i>Viso (be MBA ir PRATC susidariusių šalinamų atliekų)</i>	80172,07	82888,27	2716,2	93,99	96,54



**22 pav.** Regioninio sąvartyno įrenginiuose tvarkomos atliekos pagal atliekų rūšis 2025 m., proc.

Per 2025 m. Panevėžio regioniniame sąvartyne buvo tvarkoma 85860,79 t atliekų tai yra 562 t daugiau lyginant su 2024 m. Atliekų kiekio padidėjimui turėjo įtakos atliekų tvarkymo veiklos sutrikimai atliekų tvarkymo įmonėse: kilę gaisrai Vilniaus MBA, Kauno kogeneracinėje jėgainėje.

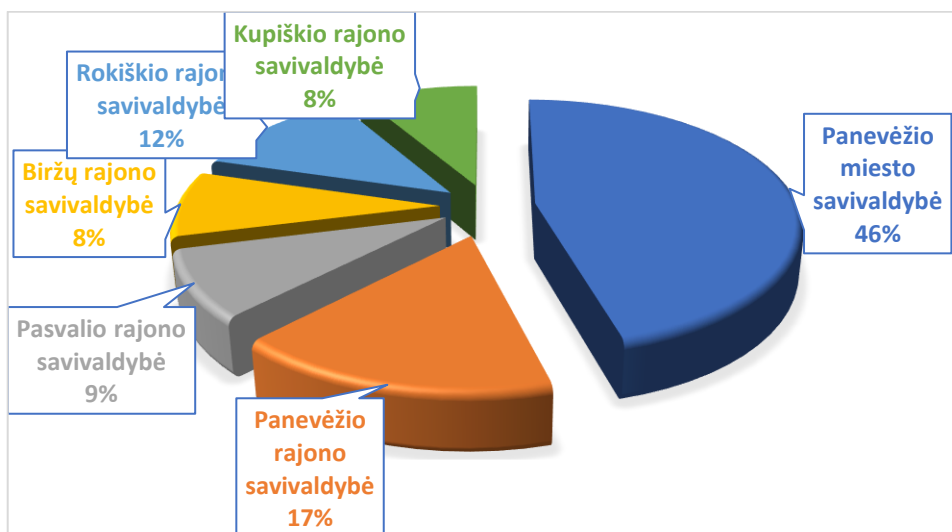
Didžiausią tvarkomų sąvartyno įrenginiuose atliekų dalį sudarė mišrios komunalinės atliekos - 46%.

**11 lentelė.** Mišrios komunalinės atliekos priimtose į MBA įrenginius 2024 - 2025 m.


Savivaldybė	Pristatyta į MBA tvarkymui MKA, t		Pokytis t	Pokytis %	Dalis MKA 2024 m., %	Dalis MKA 2025 m., %
	2024 m.	2025 m.				
Panevėžio miesto savivaldybė	19564,04	18013,14	-1550,9	-8,61	46,75	45,77
Panevėžio rajono savivaldybė	6629,18	6524,18	-105	-1,61	15,84	16,58
Pasvalio rajono savivaldybė	3574,72	3430	-144,72	-4,22	8,54	8,72
Biržų rajono savivaldybė	3466,22	3348,88	-117,34	-3,50	8,28	8,51
Rokiškio rajono savivaldybė	5086,72	4695,64	-391,08	-8,33	12,16	11,93
Kupiškio rajono savivaldybė	3527,44	3343,1	-184,34	-5,51	8,43	8,49

<b>VISO REGIONE:</b>	<b>41848,32</b>	<b>39354,94</b>	<b>-2493,4</b>	<b>-6,34</b>	<b>100,00</b>	<b>100,00</b>
Širvintų raono savivaldybė	0	68,76				0,17
Ukmergės rajono savivaldybė	0	277,32				0,70
<b>Viso pristatyta į MBA:</b>	<b>41848,32</b>	<b>39701,02</b>				x

Per 2025 m. iš Panevėžio regiono pristatyta mišrių komunalinių atliekų 6,34% mažiau lyginant su 2024 m. Didžiausias priimtų mišrių komunalinių atliekų sumažėjimas Panevėžio miesto (-8,6%), ir Rokiškio rajono (-8,3%) savivaldybėse. Prie to prisideda maisto atliekų rūšiavimo pajėgumų išplėtimas šiose savivaldybėse ir gyventojų išitraukimas į atliekų rūšiavimo veiklą.



**23 pav.** Priimtoms mišrios komunalinės atliekos per 2025 m. pagal savivaldybes, proc.




**24 pav.** Mišrių komunalinių atliekų priėmimo į MBA įrenginius pokytis 2016 – 2025 m., t

- 2025 m. atlikti darbai, susiję su sąvartyno įrenginių eksploatacija:
- ✓ Įsigytas naujas vikšrinis buldozeris;
  - ✓ Įsigytas kompaktiškas komposto vartytuvas ;
  - ✓ Įsigyta konteinerio tipo patalpa apsaugos postui įrengti;
  - ✓ Atlikta dalies aikštelės skirtos tekstilės atliekų tvarkymui asfaltavimo darbai -16 arų;
  - ✓ Įrengtas naujas priešgaisrinis apie 2000 m<sup>3</sup> talpos vandens telkinys.



**25 pav.** Vikšrinis buldozeris



**26 pav.** Komposto vartytuvas



**27 pav.** Komposto vartytuvas

Atsižvelgiant į 2025 m. atliekų sektoriuje įvykusius gaisrus ir didėjančią riziką dėl degių atliekų kiekių, taip pat į nuo 2026 m. sausio 1 d. įsigaliosiančius Bendrųjų gaisrinės saugos taisyklių reikalavimus (kai teritorijoje laikant daugiau kaip 1 000 m<sup>3</sup> nepavojingųjų atliekų privaloma užtikrinti atitinkamus vandens tiekimo šaltinius), 2025 m. buvo kompleksiskai sustiprinta Panevėžio regioninio sąvartyno priešgaisrinė infrastruktūra. Parengtas ir 2025 m. įgyvendintas projektas, įrengiant 1 000 m<sup>3</sup> talpos vandens telkinį su gaisrinei technikai pritaikyta privažiavimo aikšte, taip užtikrinant atitiktą nustatytiems reikalavimams.

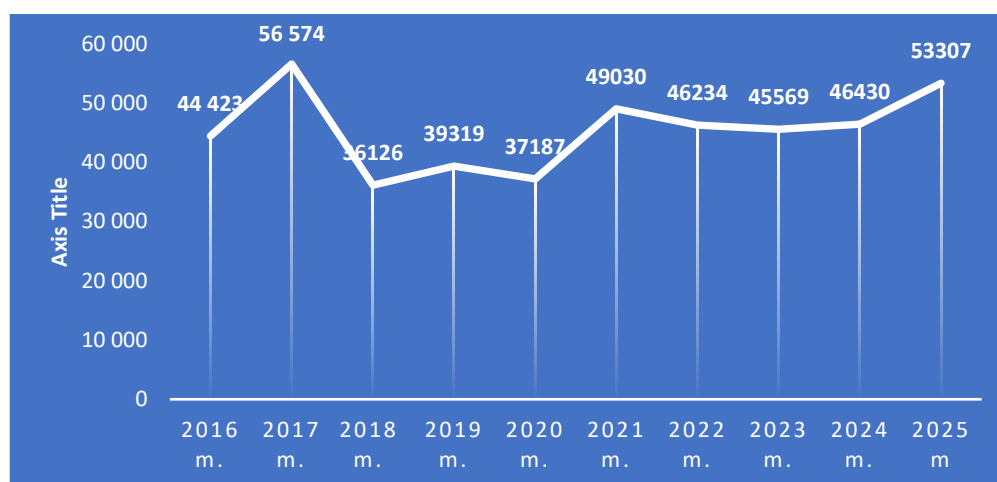
Siekiant užtikrinti ankstyvą gaisro židinių nustatymą ir prevenciją, Dvarininkų k., Miežiškių sen., Panevėžio r. esančiame nepavojingų atliekų sąvartyno įrenginiuose 2026 m. numatyta įdiegti 11 termovizinių vaizdo stebėjimo kamerų, bei esamų vaizdo stebėjimo kamerų integraciją į centrinį pultą. Sistema skirta stebėti degių atliekų sekciją (88 m pločio ruožui), sąvartyno kaupo dalį,

mechaninio rūšiavimo įrenginiams, degių atliekų sandėliui ir maisto bei virtuvės atliekų apdoravimo įrenginius, užtikrinant nuolatinę temperatūros kontrolę ir operatyvų reagavimą.

Nuo 2025 m. gruodžio 1 d. UAB PRATC perėmus MBA įrenginio eksploatavimą, Panevėžio regiono nepavojingų atliekų sąvartyno įrenginių teritorijoje padidėjo darbuotojų skaičius bei administracinės, techninės priežiūros ir veiklos koordinavimo apimtys. Įvertinus esamų administracinių patalpų dydį, būklę ir pajėgumus, nustatytas jų nepakankamumas augančiam darbuotojų skaičiui. Todėl numatyta administracinių patalpų plėtra – papildomų darbo vietų įrengimas, persirengimo ir buitės patalpų išplėtimas, susirinkimų bei mokymų erdvių pritaikymas, taip pat informacinių technologijų ir darbo vietų infrastruktūros išplėtimas. Planuojami sprendiniai užtikrins efektyvų veiklos organizavimą, tinkamas darbo sąlygas darbuotojams ir ilgalaikį Panevėžio regiono nepavojingų atliekų sąvartyno įrenginių veiklos tęstinumą.

#### 4.6. Sąvartyno nuotekų tvarkymas

Nuotekų tvarkymo reglamente nurodyta, kad prioritetinių pavojingų medžiagų išleidimas į nuotakynus turi būti palapnsniui nutrauktas.



**28 pav.** Perduotos tvarkymui nuotekos iš Panevėžio regioninio sąvartyno įrenginių 2016-2025 m., m<sup>3</sup>

Sąvartyno nuotekų surinkimas ir sutvarkymas, atsižvelgiant į ES direktyvas ir vertinant kitų regioninių sąvartynų patirtį, ateityje bus gana brangus procesas. Per 2025 m. dėl įvykusių liūčių susidarė gana didelis sąvartyno nuotekų kiekis, tačiau ekstremalių situacijų pavyko išvengti, nes buvo pasirengta: įrengti nauji rezervuarai nuotekoms sukaupti, išvalyta nuotekų perpumpavimo linija iki Liūdynėje esančių nuotekų surinkimo tinklų.

#### 4.7. MBA įrenginiai ir jų eksploatacija



**29 pav.** Mechaninio biologinio apdoravimo įrenginiai

Jau praėjo 10 metų kaip UAB PRATC 2015 m. pradėjo įgyvendinti projektą, kuriuo, buvo siekiama sumažinti Panevėžio regioniniame sąvartyne šalinamų komunalinių atliekų kiekį. Sumontuoti modernūs atliekų apdoravimo įrenginiai – MBA, užtikrina visų mišrių komunalinių tvarkymą: atskiriamos tinkamos perdirbimui antrinės žaliavos – stiklas, metalas, plastikas, atskirtos bioskaidžios atliekos paverčiamos energija ir pagaminamas produktas – techninis kompostas, dalis atskirtų atliekų nukreipiamos panaudoti energijai gauti į kogeneracines jėgaines. Iki 2025 metų lapkričio 30 d. MBA įrenginius pagal sutartį eksploatavo UAB „Ekoatliekos“, o nuo gruodžio 1 d. šią veiklą perėmė UAB PRATC.

**12 lentelė.** MBA veiklos rodikliai 2024-2025 m.

Eil. nr.	Rodiklių, duomenų pavadinimas	Metai		Pokytis	
		2024 m.	2025 m.	t	%
1.	Pristatyta į MBA MKA, t	41848	39701	-2147	-5,13
2.	MKA pristatyta vidutiniškai per 1 dieną, t	114,7	108,8	-5,9	-5,13
3.	MBA įrenginiuose apdorota MKA, t	41678	39926	-1752	-4,20
4.	MBA įrenginiuose surinkta AŽ, t	2175	2217	42	1,95
5.	iš MBA įrenginių perduota atliekų-(AŽ), tvarkytojams, t	1375	1789	414	30,08
6.	MBA operatoriaus gautos pajamos už AŽ, Eur	53265	36130	-17135	-32,17
7.	MBA įrenginiuose atskirta deginimui tinkamų atliekų, t	17502	20151	2649	15,14
8.	Degiųjų atliekų dalis, %	42,0	50,5		8,5
9.	Perduota energijai gauti degiųjų atliekų, t	15417	18181	2764	17,93
10.	MBA įrenginiuose paruošta ir perduota į sąvartyną techninio komposto, t	15230	13864	-1366	-8,96

11.	Pašalinta savartyne atliekų po MKA apdoravimo, t.	4321	2203	-2118	-49,03
12.	Sumokėta operatoriui už suteiktas MKA apdoravimo paslaugas, Eur	2231420	2031243	-200177	-8,97
13.	Pašalintų sąvartyne atliekų dalis, %	10,4	5,5		-4,85
14.	Atskirta biologiškai skaidžių atliekų, t	17944	16093	-1851	-10,32
15.	Atskirta biologiškai skaidžių atliekų dalis %	43,1	40,3		-2,75
16.	BA įrenginiuose pagaminta ir iš atliekų šalinimo kaupio utilizuota biodujų, m <sup>3</sup>	1322892	1368194	45302	3,42
17.	Iš biodujų pagaminta el. energijos KW/h	2046894	1782007	-264887	-12,94
18.	BA įrenginiuose primta apdoravimui MVA, t	1158,24	2196,36	1038,12	89,63

Per 2025 m. į MBA įrenginius apdoravimui perduota 39 701 t mišrių komunalinių atliekų, iš kurių 39 356 t buvo pristatyta iš Panevėžio regiono savivaldybių, o 346 t – iš Vilniaus regiono savivaldybių, dėl gaisro MBA įrenginiuose, susidarius ekstremaliai situacijai. Palyginus su praėjusiu metų laikotarpiu iš Panevėžio regiono MKA pristatyta – 6,34 % mažiau.

2025 m. surinktas pakuočių atliekų kiekis buvo 2217 t ( 5,55% nuo apdorotų MKA), o perduota atliekų tvarkytojams/perdirbėjams -1789 t. Didžiausią antrinių žaliavų dalį sudarė plastikinės pakuotės atliekos 55,73% (2,5% nuo viso apdoroto atliekų kiekio), stiklo pakuotės atliekos 28,45% (1,27 % nuo viso apdoroto atliekų kiekio), metalinės pakuotės atliekos 10,38% (0,46 % nuo viso apdoroto atliekų kiekio). Operatoriaus gautos pajamos už parduotas antrines žaliavas sumažėjo 4,2%. Tai įtakojo pasikeitusi situacija perduodamų pakuočių atliekų struktūroje – plastikinių pakuočių sutvarkymo sąnaudos didelės, kurias tik dalinai kompensuoja pajamos už gautus pakuočių sutvarkymą įrodančius dokumentus. 2025 m. energetinę vertę turinčių atliekų atskyrimas ir išvežimas naudoti kogeneracinėse jėgainėse padidėjo 18%. Šių atliekų kiekio didėjimą lėmė tai, kad kogeneracinių jėgainių veikla stabilizavosi, buvo pasirašytos sutartys dėl atliekų naudojimo energijai gauti. Per 2025 m. sąvartyne šalinamų atliekų dalis, likusi po MKA apdoravimo sumažėjo nuo 10,4 % (2024 m.) iki 5,5%.

#### **4.8. Augalinės kilmės maisto atliekų, didelių gabaritų atliekų ir tekstilės tvarkymas**

Per 2025 m. įrenginiuose buvo priimta 3274,34 t biologiškai skaidžių maisto ir virtuvės atliekų surinktų iš Panevėžio regiono gyventojų. Per 2025 m. apdoravimo įrenginiuose buvo paruošta ir perduota biologiškai apdoroti į biologinio atliekų apdoravimo įrenginius 2196,36 t MVA sumaišytų su struktūrine medžiaga - smulkinta mediena. Per metus buvo paruošta 364 t struktūrinės medžiagos - smulkintos medienos. Apdorojant gautas MVA dėl drėgmės išgaravimo ar skysčių ištekėjimų netektys sudarė 181,22 t (vidutiniškai 5,5%). Maisto atliekos gaunamos skirtingo užterštumo: Panevėžio miesto kolektyvinių MVA rūšiavimo konteineriuose renkamų atliekų užterštumas ne biologiškai skaidžiomis atliekomis siekia iki 45 %, atliekų surinktų iš individualių konteinerių užterštumas siekia apie 10 %. Apdorojant MVA per 2025 m. susidarė 218,88 t šalinamų atliekų ir 651,76 t energetinę vertę turinčių rūšiavimo atliekų. Per 2025 m. buvo paruošta ir perduota MBA

operatoriui biologiškai apdoroti 2196,36 t bioskaidžių maisto ir virtuvės atliekų, o po apdorojimo buvo gražinta 1975,18 t nesubrandinto komposto (anaerobinio raugo). Per 2025 m. buvo paruošta (išsijota ) apie 547 t komposto, iš kurio 298 t buvo realizuota regione esančiose BSAA.




30 pav. Komposto iš MVA ruošimas

13 lentelė. Iš Panevėžio regiono pristatytos maisto atliekos į apdorojimo įrenginius

Savivaldybė	Pristatyta į apdorojimo įrenginius MVA, t		Pokytis, t	Pokytis, %	Dalis MVA 2024 m., %	Dalis MVA 2025 m., %
	2024 m.*	2025 m.				
Panevėžio miesto savivaldybė	865,72	1900,1	1034,38	119,48	44,39	58,03
Panevėžio rajono savivaldybė	65,86	85,78	19,92	30,25	3,38	2,62
Pasvalio rajono savivaldybė	190,5	228,54	38,04	19,97	9,77	6,98
Biržų rajono savivaldybė	431,08	609,5	178,42	41,39	22,10	18,61
Rokiškio rajono savivaldybė	397,3	393,82	-3,48	-0,88	20,37	12,03
Kupiškio rajono savivaldybė	0	56,6	56,6	100,00	0,00	1,73
<b>Viso regione:</b>	<b>1950,46</b>	<b>3274,34</b>	<b>1323,88</b>	<b>67,88</b>	<b>100,00</b>	<b>100,00</b>

\* MVA apskaitoma atliekų kodais 20 02 01 ir 20 01 08

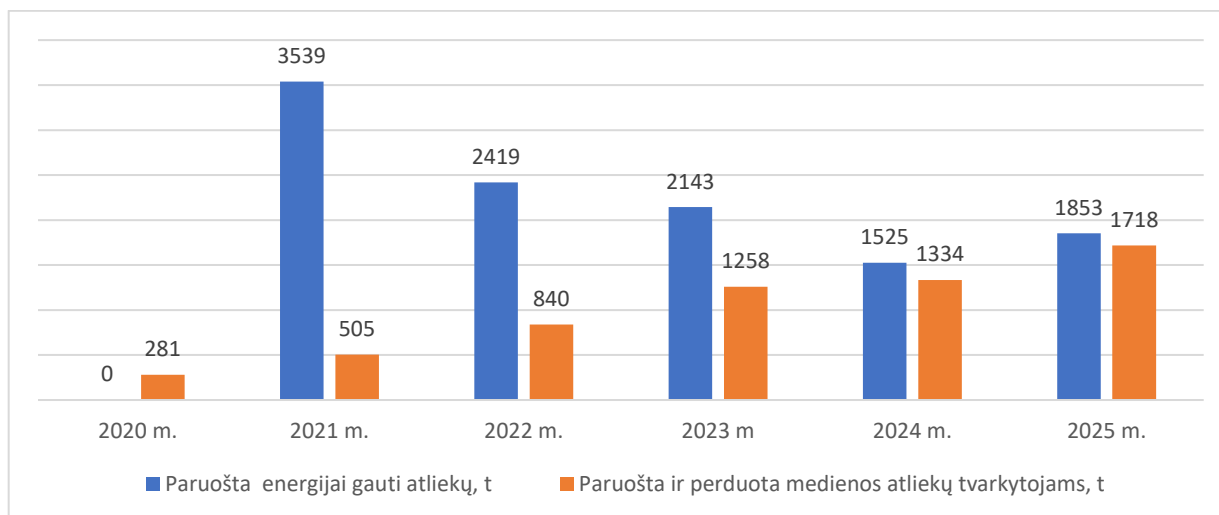


**31 pav.** Pristatytos maisto atliekos apdorojimo įrenginius

Didelių gabaritų atliekų tvarkymo veikla, sąvartyno įrenginių teritorijoje pradėta 2020 m. Per 2025 m. į regioninį sąvartyno įrenginius buvo pristatyta 4154,7 t didelių gabaritų atliekų, tai 552 t (15,3%) daugiau nei per 2024 m. Per 2025 m. pavyko padidinti atskirtų medienos atliekų kiekį ir perduoti atliekų tvarkytojams 29% daugiau medienos atliekų, už kurias per 2025 m. buvo gauta 28 315 Eur pajamų.

**14 lentelė.** Didelių gabaritų atliekų apdorojimo veiklos rezultatai 2024 -2025 m.

<i>Eil. Nr.</i>	<i>Pavadinimas</i>	<i>2024m.</i>	<i>2025m.</i>	<i>pokytis, t</i>	<i>pokytis,%</i>
1.	Priimta didelių gabaritų atliekų, t	3602,94	4154,7	551,76	15,31
2.	Perduota didelių gabaritų atliekų tvarkytojams, t	361,34	618,42	257,08	71,15
3.	Paruošta energijai gauti atliekų, t	1524,64	1853,32	328,68	21,56
	Nukreipta sandėliuoti energetinę vertę turinčių atliekų aikštelėje, t	1244,3	57,56	-1186,74	-95,37
	Perduota energijai gauti atliekų, t	280,22	3000,26	2720,04	970,68
	Saugomų degių atliekų sandėliavimo aikštelėje atliekų likutis, t	1372,34	353,96	-1018,38	-74,21
4.	Paruošta ir perduota medienos atliekų tvarkytojams, t	1333,54	1718,44	384,9	28,86
5.	Išrūšiuota metalo atliekų, t	11,86	13,47	1,61	13,58
6.	Susidarė rūšiavimo atliekų, t	185,4	23,16	-162,24	100,00



**32 pav.** Didelių gabaritų atliekų apdorojimo metu paruoštos ir panaudojimui perduotos atliekos 2020-2025 m.

#### 4.9. Aplinkosauga, ekologiniai veiksniai

Vadovaujantis Atliekų susidarymo ir tvarkymo apskaitos ir ataskaitų teikimo taisyklėmis, patvirtintomis LR Aplinkos ministro 2011 m. gegužės 3 d. įsakymu Nr.D1-367 (LR AM 2017 m. spalio 05 d. įsakymo Nr.D1-819 redakcija), buvo vykdoma tvarkomų ir ne atliekų tvarkymo metu susidariusių atliekų apskaita GPAIS, ir yra pateiktos visų 16 vnt. bendrovės eksploatuojamų atliekų tvarkymo įrenginių 2025 m. visų ketvirčių ir metinės atliekų tvarkymo apskaitos ataskaitos per GPAIS sistemą.

Aplinkos apsaugos departamentui, vykdant aplinkos apsaugos valstybinę kontrolę, buvo atlikti planiniai UAB PRATC atliekų tvarkymo įrenginių - DGASA esančių Technikos g. 6 I, Kupiškis Vytauto g. 52 A, Joniškėlis, Pasvalio r., Mūšos g. 12B, Pasvalys, Beržytės g.10, Garuckų k., Ramygalos sen., Panevėžio r. Kosmonautų g.8, Vabalninkas, Biržų r., Savitiškio g. 8, Panevėžys, Senamiesčio g. 114B, Panevėžys, Kėdainių g. 13,15, Panevėžys. Patikrinimų metu pažeidimų nerasta. Patikrinimų tikslas – nustatyti, kaip laikomasi įrenginių leidimo sąlygų bei atliekų tvarkymą reglamentuojančių teisės aktų reikalavimų. Panevėžio regioninis nepavojingų atliekų sąvartyne: 2025 m. kovo 26 d. buvo vykdomas taršos integruotos prevencijos ir kontrolės leidime nustatytų sąlygų ir kitų aplinkos apsaugą reglamentuojančių teisės aktų reikalavimų, susijusių su atliekų tvarkymu, nuotekų tvarkymu ir išmetamų į aplinkos orą teršalų kontrole, patikrinimų metu pažeidimų nerasta. 2025 m. rugpjūčio 22 d. planinio patikrinimo dėl ūkio subjekto veiklos atitikties teisės aktų reikalavimams metu, nustatyta vienas TIPK sąlygų pažeidimas, vienas mažareikšmis pažeidimas. Įvertinus nustatytus pažeidimus imtasi visų galimų prevencinių priemonių prevencijai, kad pažeidimai nesikartotų.

Panevėžio regioniniame nepavojingų atliekų sąvartyne Dvarininkų k., Panevėžio r. toliau buvo vykdomi požeminio vandens ir aplinkos (požeminio vandens, dujų, nuotekų) monitoringai.

2025 m. monitoringo rezultatai rodo, kad link sąvartyno teritorijos atitekantis paviršinis vanduo pasižymi didesnėmis nitratų koncentracijomis lyginant su teritorijos nutakančiu vandeniu. Tačiau sąvartyno poveikis juntamas – nutekančiame vandenyje aptinkama didesnės BDS7 vertė, amonio bei sąvartynui būdingų teršalų požymių koncentracijos.

2025 m. sąvartyno filtrato tyrimai atlikti pagal monitoringo programą – keturis kartus per metus, t. y. kartą per ketvirtį. Lyginant su 2024 m. duomenimis, ataskaitiniais metais daugelio cheminių analizių metiniai vidurkiai buvo mažesni, tačiau išaugo vidutinė amonio, bendro azoto ir nikelio koncentracija (žr. 33 pav.).

Tokios sudėties filtratas, patekęs į požeminį ar paviršinį vandenį, jį užterštų organinėmis medžiagomis, azoto junginiais ir sunkiaisiais metalais. Sąvartyne įrengta filtrato surinkimo sistema. Sąvartyno filtratas į gamtinę aplinką neišleidžiamas, jis vamzdžiais perpumpuojamas į Panevėžio miesto nuotekų valymo įrenginius.

Rodikliai	2024 m. vidurkis	2025 m.				metų vidurkis
		2025-02-26	2025-04-25	2025-08-19	2025-10-13	
Temperatūra, °C	15,5	6,4	10,1	16,4	11,1	11
pH	7,84	7,05	8,69	7,77	8,25	7,94
SEL, µS/cm	7608	10730	5490	3970	6310	6625
Skendinčios medžiagos, mg/l	265	160	90	97	260	152
PS, mg O <sub>2</sub> /l	498	669	282	239	360	387
ChDS, mg O <sub>2</sub> /l	2140	3050	937	419	1932	1584
BDS <sub>7</sub> , mg O <sub>2</sub> /l	383	420	174	49,5	380	256
ChDS/BDS <sub>7</sub>	5,6	7,3	5,4	8,5	5,1	6,2
Chloridas (Cl <sup>-</sup> ), mg/l	939	870	460	280	748	590
Nitritas (NO <sub>2</sub> <sup>-</sup> ), mg/l	0,075	0,6	0,86	0,22	<0,012	0,42
Nitratas (NO <sub>3</sub> <sup>-</sup> ), mg/l	1,96	0,57	1,1	0,2	<0,057	0,468
Amonis (NH <sub>4</sub> <sup>+</sup> ), mg/l	310	952	312	181	319	441
Bendrasis azotas (N <sub>b</sub> ), mg/l	371	761	285	151	440	409
Bendrasis fosforas (P <sub>b</sub> ), mg/l	9,80	10,4	4,18	1,77	8,07	6,11
Fosfatai (PO <sub>4</sub> ), mg/l	18,1	25	4,77	0,49	17,4	11,9
Naftos produktai, mg/l		<10	-	-	-	0
Kadmis, µg/l	0	0,65	<0,3	<0,3	0,54	0,298
Švinas, µg/l	20,1	33	2,8	1,7	29	16,6
Chromas, µg/l	355	540	200	100	260	275
Cinkas, µg/l	81	69	<40	<40	43	28
Varis, µg/l	60	420	46	12	98	144
Nikelis, µg/l	81	180	63	30	93	91,5
Gyvsidabris, µg/l	0,35	0,13	0,47	<0,1	0,12	0,18

**Pastabos:**

skaičiuojant metų vidurkį, vertės esančios žemiau metodo nustatymo ribos prilyginamos nuliui;

X – atkreiptinas dėmesys

### 33 pav. Kai kurių filtrato cheminės sudėties rodiklių vertės 2024-2025 m.

Panevėžio regiono nepavojingų atliekų sąvartyno teritorijoje poveikio požeminio vandens kokybei monitoringo tinklą sudaro aštuoni stebimieji gręžiniai. Pagal monitoringo programą buvo atlikti visi gruntinio vandens tyrimai. Sąvartyno teritorijos požeminiame vandenyje esančios teršiančios medžiagos galėjo patekti iš sąvartyne sukauptų atliekų. Keliuose gręžiniuose esantis didelis vandens kietumas ir didelė hidrokarbonatų koncentracija rodo senos gruntinio vandens taršos degradaciją. Monitoringo rezultatai šalia naujų sąvartyno sekcijų rodo, kad ūkinė veikla daro poveikį gruntiniam vandeniui, tačiau intensyvumas nėra didelis ir turėtų būti laikomas priimtiniu, kadangi neleistinos taršos nebuvo.

Vadovaujantis Atliekų sąvartynų įrengimo, eksploatavimo, uždarymo ir priežiūros po uždarymo taisyklių reikalavimais, toliau buvo vykdomi uždarytų aukšto prioriteto sąvartynų priežiūra po uždarymo ir poveikio aplinkai monitoringai. Monitoringo tikslas - sekti uždarytų sąvartynų įtaką aplinkai ir požeminio vandens būklei, kad būtų galima laiku imtis prevencinių priemonių galimos taršos atveju. 2025 m. UAB PRATC vykdė šiuos monitoringus:

1. Uždaryto Vabalų buitinių atliekų sąvartyno Vaivadų k., Panevėžio r., kurio požeminio vandens monitoringo tinklą sudaro 3 stebimieji gręžiniai. Gręžinių vandens kokybė išliko nebūdinga gamtiškai švaram vandeniui, taigi teršalai į požeminį vandenį vis dar patenka iš sąvartyne sukauptų

atliekų. Gręžinyje Nr. 57354 esantis didelis vandens kietumas ir didelė hidrokarbonatų koncentracija rodo senos gruntinio vandens taršos degradaciją.

2. Uždaryto Kupiškio m. buitinių atliekų sąvartyno Didžiagrašių k., Kupiškio r., kurio požeminio vandens monitoringo tinklą sudaro 4 stebimieji gręžiniai. Uždaryto Kupiškio buitinių atliekų sąvartyno, esančio Kupiškio r. sav., Didžiagrašių k., aplinkos (poveikio požeminiam vandeniui) parengta ir vykdoma monitoringo programa 2025 – 2029 metams. Atsižvelgiant į vykdyto poveikio požeminiam vandeniui monitoringo rezultatus galima teigti, kad rekultivuotas sąvartynas vis dar įtakoja gruntinio vandens kokybę, tačiau tarša paplitusi lokaliai ir žymaus poveikio požeminio vandens ištekliams nedarė. Poveikio požeminiam vandeniui monitoringas toliau bus vykdomas pagal suderintą aplinkos monitoringo programą.

3. Uždaryto Biržų m. buitinių atliekų sąvartyno Ožkiniškio k., Biržų r. Požeminio vandens monitoringo tinklą sudaro 3 stebimieji gręžiniai. 2025 m. uždaryto Biržų nepavojingų atliekų sąvartyno teritorijoje ties skirtingais gręžiniais nustatyta nevienoda vandens cheminė sudėtis. Požeminį vandenį vis dar pasiekia tarša, atitekanti iš uždaryto sąvartyno kaupo.

4. Uždaryto Rokiškio m. buitinių atliekų sąvartyno Ruzgų k., Rokiškio r. Požeminio vandens monitoringo tinklą sudaro 3 stebimieji gręžiniai. Atsižvelgiant į vykdyto poveikio požeminiam vandeniui monitoringo rezultatus galima teigti, kad rekultivuotas sąvartynas vis dar įtakoja gruntinio vandens kokybę, tačiau tarša paplitusi lokaliai ir žymaus poveikio požeminio vandens ištekliams nedarė.

Remiantis 2021 – 2025 m. vykdyto poveikio požeminiam vandeniui monitoringo rezultatais galima teigti, kad sąvartyno eksploatacijos metu neigiamų pasekmių požeminiam vandeniui pastebėta nebuvo, todėl veiklos gerinimo priemonės nėra būtinos.

Rengiant 2021 - 2025m. monitoringo ataskaitą, rengėjai teikė rekomendacijos monitoringo programos tikslinimui ir monitoringo apimčių keitimui:

„Išanalizavę sąvartyno 2021 – 2025 m. poveikio požeminiam vandeniui monitoringo rezultatus, rekomenduojame 2026 – 2030 m. aplinkos (poveikio požeminiam vandeniui) monitoringą toliau vykdyti 1 kartą per metus sąvartyno teritorijoje įrengtuose gręžiniuose. Pagal monitoringo vykdymo rezultatus manome, kad tinkamam gruntinio vandens monitoringo vykdymui tikslinga pergręžti pagilinant esamus monitoringo gręžinius. Sunkiuosius metalus gruntiniame vandenyje rekomenduojame tirti kiekvienais metais, kas leis tinkamai įvertinti tikrąsias kaitos tendencijas. Taip pat rekomenduojame monitoringo programą sekančiam periodui papildyti fenolio ir biogeninių elementų (bendras azotas, bendras fosforas, fosfatas) tyrimais, būdingais šio tipo objektų veiklai.“

5. Uždaryto Pasvalio m. buitinių atliekų sąvartyno Levaniškio k., Pasvalio r. Požeminio vandens monitoringo tinklą sudaro 3 stebimieji gręžiniai ir 2 paviršinio vandens ėmimo postai. Atsižvelgiant į vykdyto poveikio požeminiam vandeniui monitoringo rezultatus galima teigti, kad rekultivuotas sąvartynas žymaus poveikio požeminiam vandeniui nedarė. Poveikio požeminiam vandeniui monitoringas toliau bus vykdomas pagal suderintą aplinkos monitoringo programą.

Kadangi atliekų tvarkymo įrenginiai sukuria potencialiai taršias teritorijas, visose didelių gabaritų atliekų surinkimo aikštelėse ir regioniniame sąvartyne yra įrengti paviršinių nuotekų valymo įrenginiai (naftos skirtuvai). Valymo įrenginių priežiūrą pagal sutartį 2025 m. atliko K. Urbanavičiaus įmonė, galinti vykdyti šią veiklą. Iš viso buvo aptarnaujami 12 naftos produktų skirtuvai ir 4 buitinių nuotekų aerobiniai biologinio valymo įrenginiai. Išvalytų paviršinių nuotekų laboratorinė kontrolė buvo vykdoma kas ketvirtį, kaip numatyta Paviršinių nuotekų tvarkymo reglamente. Mėginių tyrimus pagal sutartį atlieka UAB „Geomina“ laboratorija.

UAB PRATC užsakymu, 2025 m. UAB „Ekologas“ parengė ir su Aplinkos apsaugos agentūra 2025 m. spalio mėn. suderino Aplinkos oro taršos šaltinių ir iš jų išmetamų teršalų inventorizacijos ataskaitą. Kadangi atlikus oro taršos šaltinių inventorizaciją buvo identifikuoti nauji taršos šaltiniai (t.š. 003, 603, 604, 606, 607, 608, 609, 610 (žr. 34 pav.)) ir iš jų išsiskiriantys teršalai (lakieji organiniai junginiai, išskyrus metaną, nediferencijuoti pagal sudėtį; sieros vandenilis (vandenilio sulfidas); kietosios dalelės (organinės ir neorganinės), išskyrus kietąsias daleles, deginant kietąjį, skystąjį arba dujinį kurą ar atliekas, ir asbesto turinčias kietąsias daleles (dulkės)), bendras metinis iš įrenginio išmetamas teršalų kiekis padidėjo nuo 0,7170 t/m. iki 7,1315 t/m., tikslinama TIPK leidimo Taršos į aplinkos orą dalis.

Papildomai buvo atliktas į aplinkos orą išsiskiriančių teršalų sklaidos vertinimas. Remiantis aplinkos oro teršalų koncentracijų sklaidos modeliavimo rezultatais nustatyta, kad esant planuojamoms maksimalioms išmetimų vertėms nei už sąvartyno teritorijos ribų, nei ties artimiausia gyvenamąja aplinka reglamentuojamos ribinės aplinkos oro užterštumo vertės nebus viršijamos, o taršos šaltinių parametrai užtikrina pakankamą teršalų sklaidą apylinkėse.

2025 m. spalio 21 d. Aplinkos apsaugos agentūra išnagrinėjo pateiktą Panevėžio regioninio nepavojingų atliekų sąvartyno, asbesto atliekų sekcijos, biologiškai skaidžių atliekų kompostavimo aikštelės ir kitų nepavojingųjų atliekų apdorojimo įrenginių, esančių Dvarininkų k., Miežiškių sen., Panevėžio r., aplinkos oro taršos šaltinių ir iš jų išmetamų teršalų inventorizacijos ataskaitą ir informavo, kad ataskaita atitinka Aplinkos oro taršos šaltinių ir iš jų išmetamų teršalų inventorizacijos ir ataskaitų teikimo taisyklių, patvirtintų Lietuvos Respublikos aplinkos ministro 2002 m. birželio 27 d. įsakymu Nr. 340 „Dėl Aplinkos oro taršos šaltinių ir iš jų išmetamų teršalų inventorizacijos ir ataskaitų teikimo taisyklių patvirtinimo“, reikalavimus.



**34 pav.** Sąvartyno oro taršos šaltinių schema

Vadovaujantis Atliekų tvarkymo taisyklių įsakymo 3.3 papunkčiu, atnaujinami DGASA atliekų naudojimo ar šalinimo techniniai reglamentai ir atliekų naudojimo ar šalinimo veiklos

nutraukimo planai. 2025 m. rugsėjo 05 d. parengtas ir atnaujintas didelių gabaritų atliekų surinkimo, atliekų perkrovimo ir biologiškai skaidžių atliekų kompostavimo aikštelės esančios Krantinės g. 1, Biržų k., Širvėnos sen., Biržų r. atliekų naudojimo ar šalinimo techninis reglamentas. Dar 4 BSAA leidimai parengti ir pateikti derinimui Aplinkos apsaugos agentūrai.

Atsižvelgiant į pateiktą Aplinkos apsaugos agentūra 2025 m. spalio mėn. suderinto Aplinkos oro taršos šaltinių ir iš jų išmetamų teršalų inventorizacijos ataskaitoje esančią informaciją ir pagal Taršos integruotos prevencijos ir kontrolės leidimų išdavimo, pakeitimo ir galiojimo panaikinimo taisyklių, patvirtintų LR aplinkos ministro 2013 m. liepos 15 d. įsakymu Nr. D1-528, reikalavimus, teikiame derinimui Panevėžio regioninio nepavojingų atliekų sąvartyno, asbesto atliekų sekcijos, biologiškai skaidžių atliekų kompostavimo aikštelės ir kitų nepavojingųjų atliekų apdorojimo įrenginių, adresu Dvarininkų k., Miežiškių sen., Panevėžio r., UAB PRATC pateikė paraišką TIPK leidimui Nr. T-P.4-3/2015 patikslinti. Agentūra, išnagrinėjusi pateiktą informaciją, priėmė sprendimą, kad TIPK leidimo keisti nereikia, kadangi nenustatytos Aplinkos apsaugos įstatyme nurodytos sąlygos, dėl kurių reikėtų keisti leidimą. Tačiau, vadovaujantis TIPK taisyklių 97.3 papunkčiu, būtina patikslinti TIPK leidimo sąlygas. Agentūra patikslino bendrovės TIPK leidimo „II. LEIDIMO SĄLYGOS“ 8 punkto „Tarša į aplinkos orą“ galiojančias sąlygas, nustatant sąlygas „Leidžiami išmesti į aplinkos orą teršalai ir jų kiekis“, „Leidžiama tarša į aplinkos orą“. Eksploatuojant įrenginį ir vykdant TIPK leidimo sąlygų laikymosi kontrolę, turi būti vadovujamasi šiuo sprendimu ir patikslintomis TIPK leidimo sąlygomis.

Pasibaigus UAB PRATC ir UAB „Ekoatliekos“ 2013 m. birželio 18 d. pasirašytos Panevėžio regiono atliekų tvarkymo sistemos infrastruktūros valdymo, priežiūros ir komunalinių atliekų mechaninio-biologinio apdorojimo paslaugų teikimo sutarčiai, MBA įrenginių eksploatavimo veiklą pradėjo vykdyti komunalinių atliekų mechaninio-biologinio apdorojimo įrenginių savininkas UAB PRATC. Patekta derinimui UAB PRATC Panevėžio regiono komunalinių atliekų mechaninio – biologinio apdorojimo įrenginio, Dvarininkų k., Miežiškių sen., Panevėžio r., paraišką TIPK leidimui Nr. T-P.4-6/2015 patikslinti.

Agentūra, gavusi AAD pateiktą informaciją, atsižvelgdama į pateiktą bendrovės informaciją ir į tai, kad TIPK leidime nesikeičia įrenginio eksploatavimo vieta, numatytos veiklos apimtys ir veiklos pobūdis bei įvertinusi pateiktus dokumentus, priėmė sprendimą patikslinti TIPK leidimo Nr. T-P.4-6/2015 rekvizitus, pakeisdama juridinio asmens kodą iš 302658719 į 300127004 ir veiklos vykdytojo pavadinimą iš UAB „Ekoatliekos“ į UAB Panevėžio regiono atliekų tvarkymo centras.

## **5. PROJEKTŲ ĮGYVENDINIMAS**

### **5.1. Projekto Nr. 05.2.1-APVA-R-008-51-0002 „Panevėžio regiono komunalinių atliekų tvarkymo infrastruktūros plėtra“ įgyvendinimas**

Projekto veiklų įgyvendinimo pabaiga – 2024 m. gegužės 31 d.

Projekto baigimo data – 2024 m. liepos 11 d.

Projekto biudžetas (ES ir nuosavos lėšos) – 5 228 967, 35 EUR (iš jų – 784 345,28 Eur UAB PRATC lėšos).

2025 m. sausio 13 d. pateikta ataskaita po projekto užbaigimo (pirmi metai). APVA 2025 m. sausio 23 d. ataskaitą po projekto finansavimo Nr. APFP-001 patvirtino.

Ataskaitiniu laikotarpiu pateikti prašymai dėl statinių bei inžinerinių tinklų teisinės registracijos VĮ Registrų centre.

## **5.2. Projekto Nr. 05.2.1–APVA–R–008–51–0004 „Maisto/ virtuvės atliekų apdorojimo pajėgumų sukūrimas/pagerinimas Panevėžio regione“ įgyvendinimas**

Projekto veiklų įgyvendinimo pabaiga – 2024 m. balandžio 30d.

Projekto baigimo data – 2024 m. birželio 21d.

Projekto biudžetas (ES ir nuosavos lėšos) – 2 055 693,10 EUR (iš jų – 308 353,98 Eur UAB PRATC lėšos). 2024 m. sausio 18 d. LR Aplinkos ministro įsakymu Nr.D1- 20 buvo skirtas papildomas finansavimas.

Stebėsenos rodiklis - sukurti/pagerinti atskiro komunalinių atliekų surinkimo pajėgumus – 5 800,00 t/m.

2025 m. sausio 13 d. pateikta ataskaita po projekto užbaigimo (pirmi metai po projekto užbaigimo). Lietuvos Respublikos aplinkos ministerijos Aplinkos projektų valdymo agentūra 2025 m. sausio 28 d. ataskaitą po projekto finansavimo Nr. APFP-001 patvirtino.

2025 m. balandžio 14 d. APVA atstovai vykdė projekto „Maisto/ virtuvės atliekų apdorojimo pajėgumų sukūrimas/pagerinimas Panevėžio regione“ patikrą vietoje.

VĮ Registrų centrui pateikti prašymai dėl statinių bei inžinerinių tinklų (maisto atliekų apdorojimo ir komposto saugojimo pastato, Dvarininkų k., 1, Miežiškių sen., Panevėžio r.) teisinės registracijos.

## **5.3. Projektas „Komunalinių atliekų rūšiuojamojo atliekų surinkimo pajėgumo plėtra ir atliekų prevencijos bei tinkamo tvarkymo namų ūkiuose skatinimas Panevėžio regione“**

Ataskaitiniu laikotarpiu buvo gauti komerciniai pasiūlymai, reikalingi projekto biudžetui pagrįsti. Taip pat kreiptasi į visas šešias Panevėžio regiono savivaldybes dėl savivaldybių tarybų pritarimo projekto rengimui ir įgyvendinimui, bendrojo finansavimo užtikrinimo bei partnerystės sutarčių ir partnerio deklaracijų pasirašymo. Gavus savivaldybių tarybų pritarimus, su visomis Panevėžio regiono savivaldybėmis pasirašytos partnerystės sutartys ir partnerių deklaracijos.

Siekiant suderinti projekto viešinimo veiklas, Panevėžio regiono savivaldybės buvo paprašytos pateikti informaciją apie pageidaujamas vykdyti viešinimo priemones. Viešinimo veiklų apimčiai ir turiniui papildomai aptarti bei galutinai suderinti suorganizuotas nuotolinis pasitarimas su UAB PRATC ir savivaldybių atstovais.

2025 m. kovo 31 d. VĮ Centrinei projektų valdymo agentūrai pateiktas projekto įgyvendinimo planas kartu su privalomais finansavimo gairėse numatytais dokumentais bei UAB „Nacionalinių projektų rengimas“ parengtu projekto investicijų projektu.

CPVA pateiktų dokumentų derinimo laikotarpiu buvo atliekami šie veiksmai:

kreiptasi į Panevėžio regiono plėtros tarybą dėl Panevėžio regiono plėtros plano stebėsenos rodiklio RCO107/P.B.2.0107 „Investicijos į rūšiuojamojo atliekų surinkimo įrenginius, eurais“ siektinos reikšmės patikslinimo, nustatant naują rodiklio reikšmę – 3 844 975,03 Eur;

pateikti detalūs rodiklio RCR103/R.B.2.2103 „Surinktos atskirai išrūšiuotos atliekos“ reikšmės skaičiavimai pagal finansavimo gairėse nustatytą metodiką bei apibendrinti atliekų išvežimo dažnio duomenys;

pildytas ir tikslintas projekto įgyvendinimo planas, teikta papildoma informacija ir dokumentai.

Projektui įgyvendinti numatyta ne aukciono būdu išsinuomoti tris valstybinės žemės sklypus Pasvalio, Kupiškio ir Rokiškio rajonų savivaldybėse, siekiant užtikrinti projekte numatytų veiklų įgyvendinimą ir kokybišką viešosios komunalinių atliekų tvarkymo paslaugos teikimą. Atsižvelgiant į tai, inicijuotas projekto pripažinimas regioninės svarbos projektu. Ataskaitiniu laikotarpiu parengtas projekto pripažinimo regioninės svarbos projektu aprašymas bei gauti Pasvalio, Kupiškio ir Rokiškio rajonų savivaldybių tarybų sprendimai, kuriais siūloma Panevėžio regiono plėtros tarybai projektą pripažinti regioninės svarbos projektu.

2025 m. liepos 8 d. pasirašyta projekto „Komunalinių atliekų rūšiuojamojo atliekų surinkimo pajėgumo plėtra ir atliekų prevencijos bei tinkamo tvarkymo namų ūkiuose skatinimas Panevėžio regione“ Nr. 25-206-P-0001 finansavimo sutartis. Vykdam Centrinės projektų valdymo agentūros projektų viešinimo reikalavimus, ataskaitiniu laikotarpiu parengtas projekto aprašymas, kuris pateiktas šešioms projekto partneriams – Panevėžio regiono savivaldybėms, ir paskelbtas UAB PRATC bei partnerių interneto svetainėse ir socialiniuose tinkluose.

Vadovaujantis CPVA nustatyta tvarka ir terminais, 2025 m. rugpjūčio 25 d. parengta ir Agentūros patvirtinta pirmoji projekto veiklos ataskaita. Taip pat 2025 m. rugsėjo 15 d. parengtas ir Agentūros patvirtintas pirkimų planas bei nustatyti pirkimai, kuriems bus taikoma išankstinė (dvių dalių) ir paskesnė patikra.

2025 m. rugsėjo 29 d. Panevėžio regiono plėtros tarybos sprendimu projektas pripažintas regioninės svarbos projektu. Regioninės svarbos projekto statusas sudaro galimybę ne aukciono būdu išsinuomoti projekto įgyvendinimui reikalingus valstybinės žemės sklypus.

2025 m. lapkričio 27 d. Centrinė projektų valdymo agentūra patvirtino antrąją projekto veiklos ataskaitą.

Ataskaitiniu laikotarpiu Rokiškio ir Kupiškio rajonų savivaldybės kreipėsi į Lietuvos Respublikos aplinkos ministeriją dėl valstybinės žemės patikėjimo teisės grąžinimo Nacionalinei žemės tarnybai prie Aplinkos ministerijos. Lietuvos Respublikos Vyriausybės 2025 m. gruodžio 17 d. nutarimu Nr. 916 patikėjimo teisė grąžinta Nacionalinei žemės tarnybai, o UAB PRATC kreipėsi į Nacionalinę žemės tarnybą su prašymu ne aukciono tvarka išnuomoti projekto įgyvendinimui reikalingus valstybinės žemės sklypus.

## **6. VIEŠIEJI PIRKIMAI**

### **6.1. 2025 metų viešųjų pirkimų statistika**

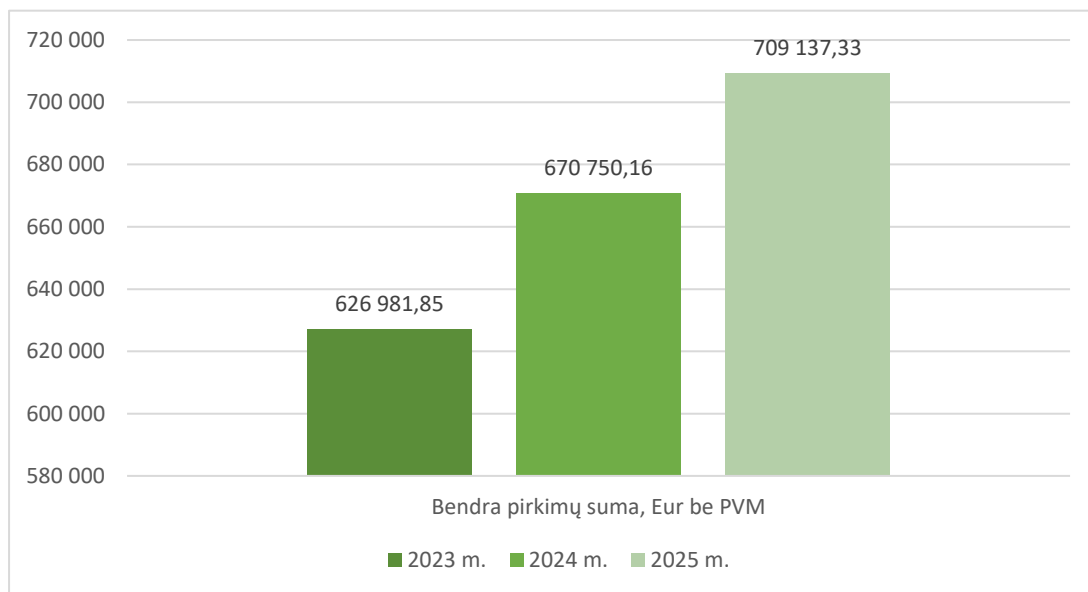
UAB PRATC prekių, paslaugų ir darbų pirkimus vykdo vadovaudamasi VPĮ ir 2021 m. vasario 18 d. UAB PRATC direktoriaus įsakymu Nr. ĮVK – 17 patvirtintų Viešųjų pirkimų organizavimo ir vidaus kontrolės taisyklių nuostatomis.

Per 2025 m. UAB PRATC įvykdė 19 pirkimų atviro konkurso būdu, kurių bendra sutarčių vertė – 5 404 935,00 Eur be PVM. Atviro konkurso supaprastinto pirkimo būdu įvykdyti 7 pirkimai, kurių bendra sutarčių vertė – 659 252,64 Eur be PVM. Mažos vertės pirkimų įvykdyta už 871 418,78 Eur be PVM, iš viso 289 pirkimai, iš jų 7 pirkimai vykdyti per CVP IS skelbiamos apklausos būdu.

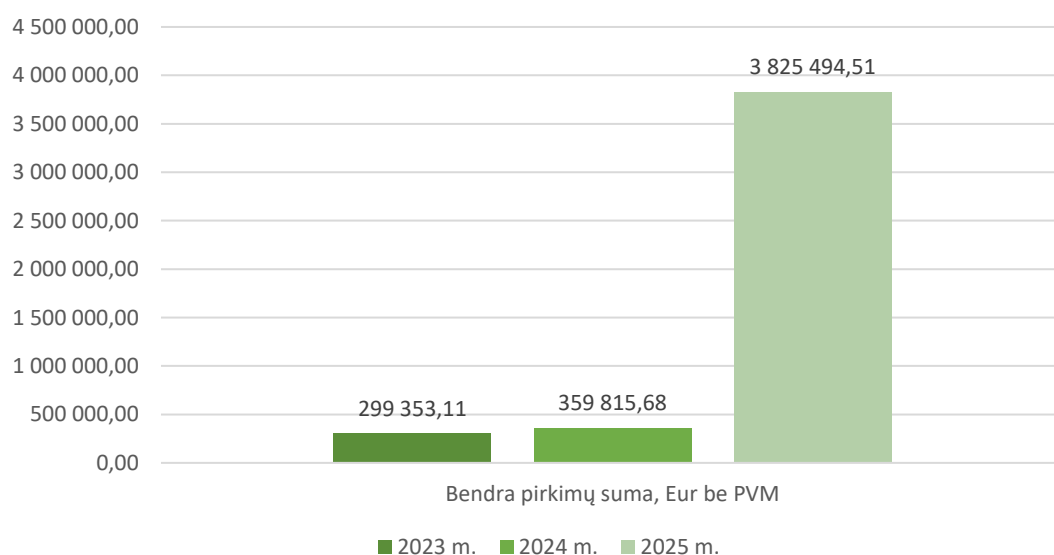
UAB PRATC įvykdytų viešųjų pirkimų 2023-2025 metais palyginimas pateikiamas 15 lentelėje ir grafinės išraiškos 35-37 paveiksluose.

**15 lentelė. 2023-2025 m. viešųjų pirkimų statistiniai duomenys (Eur be PVM):**

Metai	Mažos vertės		CVP IS		
	pirkimai (apklausos)	CPO LT	Skelbiama apklausa	Supaprastintas pirkimas	Atviras konkursas
<b>2023 m.</b>	626 981,85	299 353,11	254 739,13	1 852 861,96	3 361 724,81
<b>2024 m.</b>	670 750,16	359 815,68	257 951,60	431 334,67	722 584,78
<b>2025 m.</b>	709 137,33	3 825 494,51	162 281,45	659 252,64	5 404 935,00



**35 pav. Mažos vertės pirkimų (apkausų) 2023-2025 m. vertės, Eur be PVM**



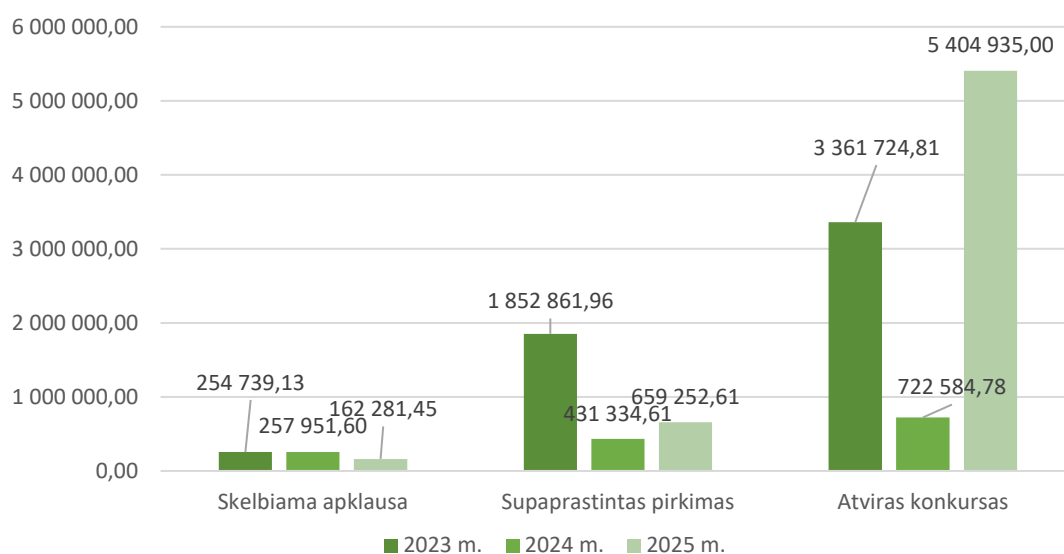
**36 pav. Pirkimų, atliktų naudojantis CPO.lt elektroniniu katalogu 2023-2025 m. vertės, Eur be PVM**

VPI 82 straipsnio 2 dalyje nurodyta perkančiosios organizacijos pareiga pirkti per CPO, jeigu galimos įsigyti prekės, paslaugos ar darbai atitinka perkančiosios organizacijos poreikius ir

perkančioji organizacija negali prekių, paslaugų ar darbų įsigyti efektyvesniu būdu racionaliai naudodama tam skirtas lėšas. Naudojantis CPO elektroniniu katalogu per 2025 m. įvykdyta 15 pirkimų ir sudarytos sutartys, kurių vertė – 3 825 494,51 Eur be PVM.

Per CPO elektroninį katalogą vykdyti pirkimai dėl kompiuterinės įrangos įsigijimo, mobiliųjų telefonų, biuro popieriaus, administracinių patalpų valymo paslaugų, sąvartyno fizinės apsaugos, aikštelių apsauginės ir priešgaisrinės signalizacijos priežiūros ir remonto paslaugų, mišrių komunalinių atliekų ir biologiškai skaidžių virtuvės ir valgyklų atliekų surinkimo ir tvarkymo paslaugų pirkimai.

Per ataskaitinius metus, naudojantis CPO elektroniniu katalogu 3 kartus buvo skelbti pirkimai dėl projektavimo paslaugų įsigijimo. Tačiau du iš jų neįvyko, nes negauti tiekėjų pasiūlymai, vienas nutrauktas, kadangi kataloge tuo metu nebuvo tiekėjų, kurie atitinka perkamo objekto reikalavimus.



**37 pav.** Pirkimų, atliktų per CVP IS 2023-2025 m. vertės, Eur be PVM

UAB PRATC per 2025 m. įvykdyti atviri ir supaprastinti atviri konkursai po kurių su laimėjusiu tiekėju sudarytos sutartys pateikiamos 16 lentelėje.

**16 lentelė.** 2025 m. pasirašytos sutartys įvykdžius atvirus ir supaprastintus atvirus pirkimus

Eil. Nr.	Informacija apie pirkimus	Informacija apie laimėtoją, sutarties vertė
<b>1. Atviri konkursai</b>		
1.1.	Atliekų išvežimo iš Rokiškio miesto ir rajono savivaldybės teritorijoje esančių kapinių paslaugos	AB „Rokiškio komunalininkas“ – 163 570,00 Eur be PVM
1.2.	Energetinę vertę turinčių atliekų panaudojimo šilumos ir energijos gamybai paslaugos	UAB „Kauno kogeneracinė jėgainė“ – 265 000,00 Eur be PVM
1.3.	Vikšrinio buldozerio CASE 1850K techninio aptarnavimo, remonto ir remontui reikalingų atsarginių detalių tiekimo paslaugos	UAB „INTRAC Lietuva“ – 100 000,00 Eur be PVM

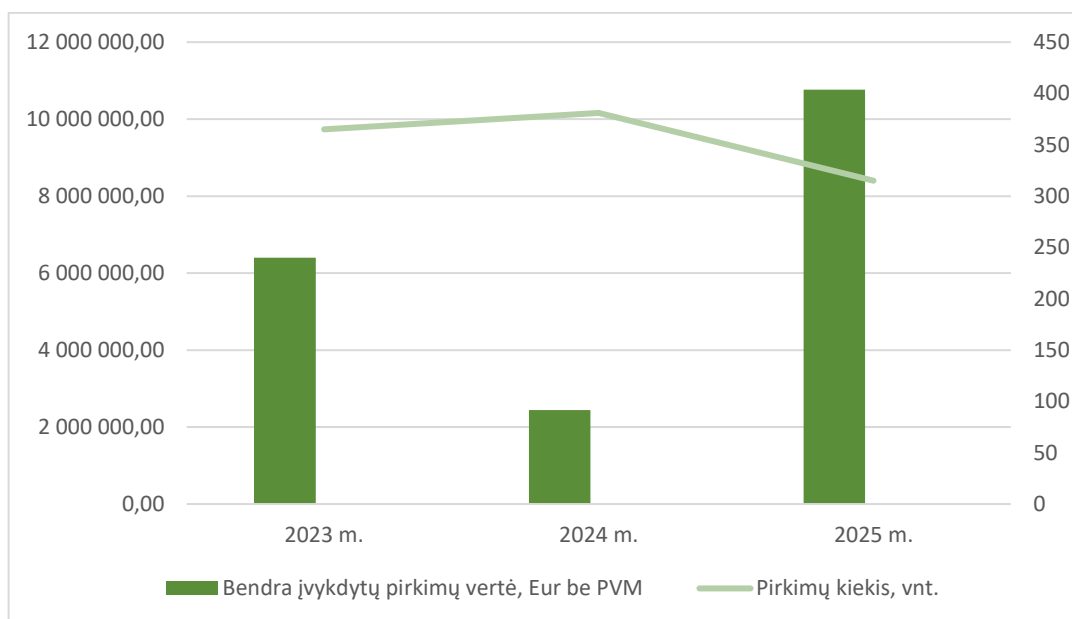
1.4.	Atliekų išvežimo iš Biržų miesto ir rajono savivaldybės teritorijoje esančių kapinių paslaugos	AB „Rokiškio komunalininkas“ – 134 575,00 Eur be PVM
1.5.	Energetinę vertę turinčių atliekų (deginimui skirtų atliekų) transportavimo paslaugos	UAB „Truktransa“ – 64 400,00 Eur be PVM
1.6.	Automobilio MERCEDES BENZ AROCS techninio aptarnavimo, remonto ir remontui reikalingų atsarginių detalių tiekimo paslaugos	UAB „Resiservis“ – 100 000,00 Eur be PVM
1.7.	Atliekų prie bendro naudojimo konteinerių surinkimo ir jų sutvarkymo Rokiškio r. savivaldybės teritorijoje paslaugos	UAB „Ekonovus“ – 110 000,00 Eur be PVM
1.8.	Ratinio strėlinio krautuvo (ekskavatoriaus) su universaliu rūšiavimo kaušu bei techninio aptarnavimo garantiniu laikotarpiu pirkimas	Scanbalt Crane OU Lietuvos filialas – 219 990,00 Eur be PVM
1.9.	Teleskopinių krautuvų nuoma	UAB „VL Rental“ – 90 000,00 Eur be PVM UAB „Panevėžio rentvėjus“ – 108 000,00 Eur be PVM UAB „VL Rental“ – 222 000,00 Eur be PVM
1.10.	Atliekų surinkimo prie bendro naudojimo mišrių komunalinių atliekų surinkimo konteinerių Panevėžio r. savivaldybės teritorijoje ir jų sutvarkymo paslaugos	AB „Panevėžio specialus autotransportas“ – 150 000,00 Eur be PVM
1.11.	Vikšrinis buldozeris	UAB „INTRAC Lietuva“ – 194 900,00 Eur be PVM
1.12.	Tekstilės atliekų surinkimo Rokiškio rajono savivaldybės teritorijoje ir jų sutvarkymo paslaugos	UAB „Rokiškio komunalininkas“ – 145 000,00 Eur be PVM
1.13.	Mišrių komunalinių atliekų mechaninio apdorojimo rūšiavimo įrenginių remonto, įskaitant remontui reikalingas dalis ir medžiagas bei konsultavimo techninės priežiūros klausimais paslaugos	UAB „Axioma servisas“ – 200 000,00 Eur be PVM
1.14.	Tekstilės atliekų surinkimo, vežimo ir galutinio sutvarkymo paslaugos	UAB „Ekobazė“ – 84 500,00 Eur be PVM
1.15.	Energetinę vertę turinčių atliekų panaudojimo šilumos ir energijos gamybai paslaugos	UAB Kauno kogeneracinė jėgainė – 2 680 000,00 Eur be PVM
1.16.	Atliekų surinkimo prie bendro naudojimo mišrių komunalinių atliekų surinkimo konteinerių Biržų r. savivaldybės teritorijoje ir jų sutvarkymo paslaugos	UAB „Ekonovus“ – 88 000,00 Eur be PVM
1.17.	Tekstilės atliekų surinkimo ir jų sutvarkymo paslaugos	UAB „Ekonovus“ – 85 000,00 Eur be PVM (Biržų rajonas)

		UAB „Ekonovus“ – 110 000,00 Eur be VPM (Panevėžio rajonas) UAB „Ekonovus“ – 95 000,00 Eur be VPM (Pasvalio rajonas)
<b>2. Supaprastinti atviri konkursai</b>		
2.1.	Kitos paskirties inžinerinio statinio (technikos stoginės) statybos darbai	AB „Pakruojo arka“ – 178 012,62 Eur be PVM
2.2.	Šakų smulkintuvo CARAVAGGI BIO 900 DN ir būgninio rėčio – sijotuvo PEZZOLATO L3000 OM techninio aptarnavimo, remonto ir remontui reikalingų atsarginių detalių tiekimo	UAB „Oksata“ – 40 000,00 Eur be PVM
2.3.	Turto ir bendrosios civilinės atsakomybės draudimo paslaugos	If P&C Insurance AS filialas – 70 209,00 Eur be PVM
2.4.	Inžinerinio statinio (kiemo aikštelės) su LN tinklais Panevėžio r. sav., Miežiškių sen., Dvarininkų k. 1 statybos darbai	UAB „JK Ranga“ – 165 826,52 Eur be PVM
2.5.	Priešgaisrinio vandens rezervuaro Dvarininkų k. 1C, Miežiškių sen., Panevėžio r. sav., statybos darbai	UAB „Žemkas“ – 63 404,50 Eur be PVM
2.6.	Komposto vartytuvas	UAB RB Baltic – 75 900,00 Eur be PVM
2.7.	Krovininis automobilis su kabliu	UAB „Ekoatliekos“ – 65 900,00 Eur be PVM

Iš viso per ataskaitinius metus įvykdytas 315 pirkimų, kurių bendra vertė – 10 761 100,93 Eur be PVM. Dalis pirkimų buvo skelbiami po kelis kartus, kadangi nebuvo gauti tiekėjų pasiūlymai arba jie viršijo suplanuotą UAB PRATC biudžetą. Įvykdytų pirkimų pokyčiai per pastaruosius trejus metus pateikiami 17 lentelėje ir grafiškai pavaizduoti 38 paveiksle.

**17 lentelė.** Bendras 2023-2025 m. įvykdytų pirkimų kiekis ir vertė, Eur be PVM

Metai	Bendra įvykdytų pirkimų vertė	Pirkimų kiekis, vnt.
<b>2023 m.</b>	6 395 660,86	365
<b>2024 m.</b>	2 442 436,89	381
<b>2025 m.</b>	10 761 100,93	315



**38 pav.** Bendras 2023-2025 m. įvykdytų pirkimų kiekis ir vertė (Eur be PVM)

Iš pateiktų duomenų matyti, kad per 2025 metus įvykdytų pirkimų kiekis sumažėjo, nors bendra sutarčių vertė yra ženkliai didesnė lyginant su 2024 metais. Ataskaitiniais metais nemaža dalis pirkimų buvo susiję su atliekų surinkimu ir tvarkymu, naujos technikos įsigijimu, nuoma, todėl tai turėjo įtakos bendros pirkimų vertės didėjimui.

## 6.2. Žalieji pirkimai

**Žalioji pirkimas** – pirkimas, kurio vykdytojas įsigyja prekių, paslaugų ar darbų darančių kuo mažesnę neigiamą poveikį aplinkai viename, keliuose ar visuose tų prekių, paslaugų ar darbų gyvavimo ciklo etapuose. Žalieji viešieji pirkimai yra viena iš priemonių siekti aplinkos apsaugos politikos tikslų, susijusių su klimato kaita, gamtinių išteklių naudojimu, tvariu vartojimu bei gamyba.

Pagal Lietuvos Respublikos Vyriausybės 2021 m. birželio 21 d. nutarimą Nr. 478 nuo 2023 metų Perkančiųjų organizacijų žalieji viešieji pirkimai turi sudaryti 100 proc. pirkimų vertės. Per 2025 m. PRATC šį rodiklį pasiekė – įvykdyta 100 proc. žaliųjų pirkimų nuo visų pirkimų vertės.

Siekiant įgyvendinti tikslus PRATC specialistai dalyvauja seminaruose susijusiuose su Žaliųjų pirkimų reikalavimais, atliekamos rinkos konsultacijos, nagrinėjama Viešųjų pirkimų tarnybos skelbiama geroji praktika bei kitų Perkančiųjų organizacijų įvykdyti pirkimai.

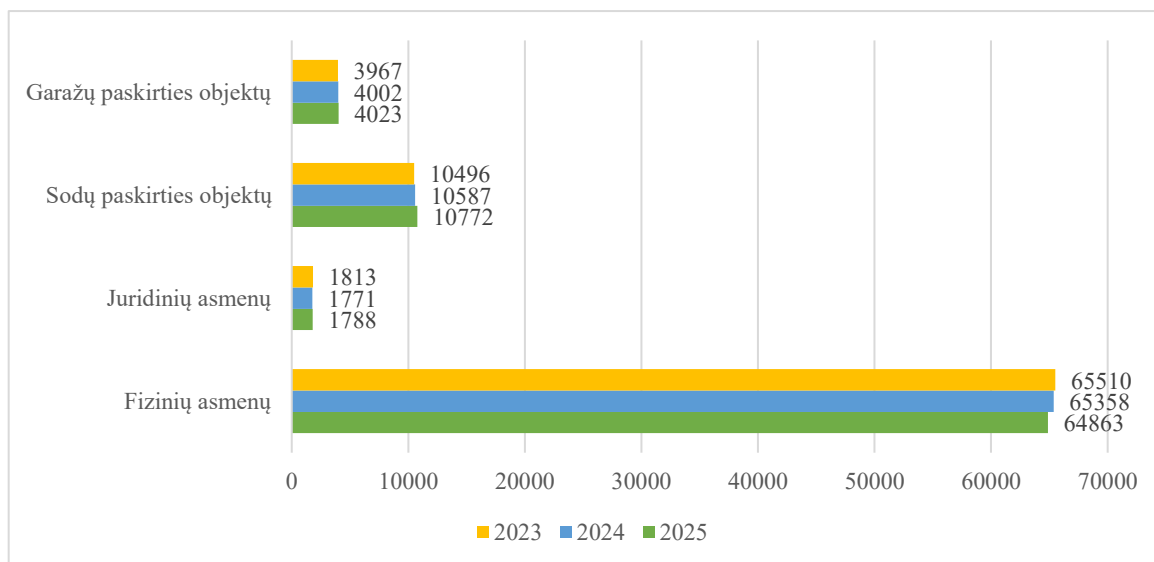
## 7. VIETINĖS RINKLIAVOS UŽ KOMUNALINIŲ ATLIEKŲ SURINKIMĄ IR TVARKYMĄ ADMINISTRAVIMO VEIKLA

UAB PRATC, vykdydamas įsipareigojimus bei savivaldybių pavestas funkcijas užtikrinti komunalinių atliekų tvarkymo paslaugos visuotinumą ir prieinamumą, pagal Biržų, Panevėžio, Pasvalio ir Rokiškio rajonų savivaldybių patvirtintus Vietinės rinkliavos už komunalinių atliekų surinkimą iš atliekų turėtojų ir atliekų tvarkymą (toliau – Vietinė rinkliava) nuostatus, įsigaliojusius nuo 2017 m. spalio 1 d. (Rokiškio rajono savivaldybėje - nuo 2018 m. sausio 1 d.) užtikrino kokybiškų komunalinių atliekų surinkimo ir tvarkymo paslaugų teikimą ir kontrolę bei regiono komunalinių

atliekų tvarkymo sistemos sąnaudų padengimą atliekų turėtojų mokamos privalomos įmokos (Vietinės rinkliavos) lėšomis.

### 7.1. Vietinės rinkliavos administravimas

Vietinės rinkliavos mokėtojų skaičius ir jo pokytis pateiktas 39 paveiksle.



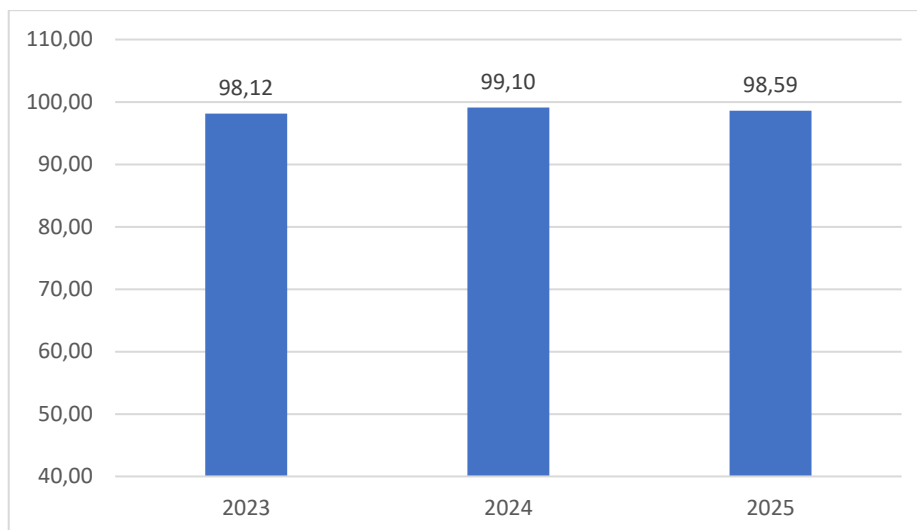
**39 pav.** Vietinės rinkliavos mokėtojų skaičius 2023–2025 m.

Priskaityta ir sumokėta Vietinė rinkliava nuo rinkliavos įvedimo 2023 m. sausio 1 d., sumokėta ir nesumokėta suma 2025 m. pabaigoje pateikta 18 lentelėje ir 40, 41 paveiksluose.

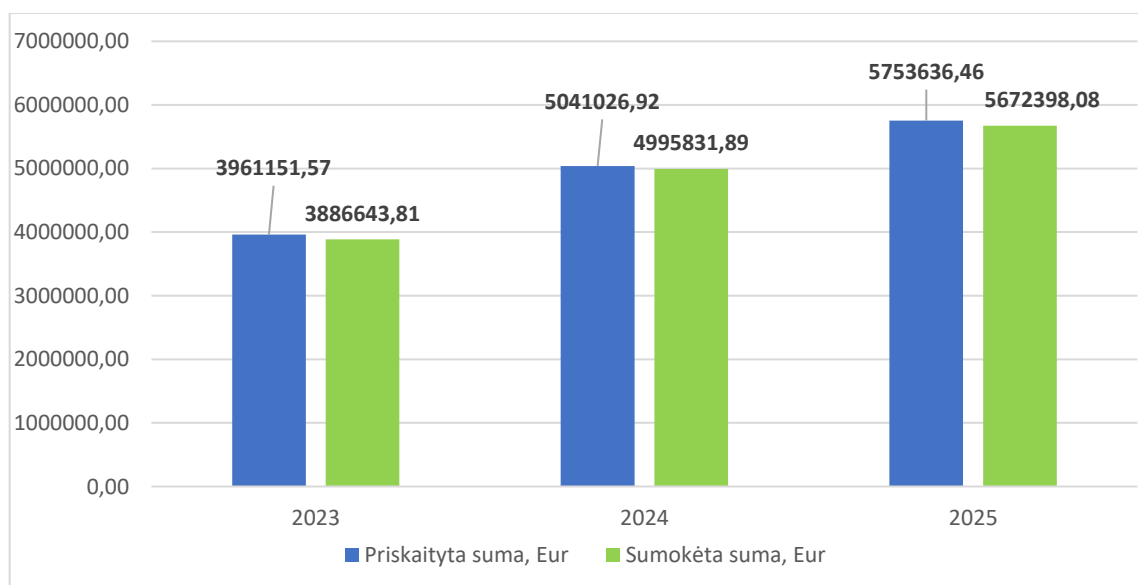
### 18 lentelė. Vietinės rinkliavos surinkimas

Pavadinimas	Laikotarpis, m., ketv.	Biržų r.		Panevėžio r.		Pasvalio r.		Rokiškio r.		Iš viso Panevėžio regione
		Fiziniai	Juridiniai	Fiziniai	Juridiniai	Fiziniai	Juridiniai	Fiziniai	Juridiniai	
Priskaityta suma, Eur	2023	583082,27	155133,82	1014541,51	311030,15	636649,22	194490,05	750183,47	316041,08	3961151,57
	2024	960773,17	273442,34	1171562,12	353134,83	903282,09	318530,74	748058,31	312243,32	5041026,92
	<b>2025</b>	<b>971947,84</b>	<b>281544,50</b>	<b>1380743,10</b>	<b>419008,03</b>	<b>919065,68</b>	<b>320309,23</b>	<b>993795,46</b>	<b>467222,62</b>	<b>5753636,46</b>
Apmokėta suma, Eur	2023	577732,03	155989,28	993201,50	287631,86	622117,46	194047,95	742987,25	312936,48	3886643,81
	2024	949447,89	264971,31	1171968,37	349858,63	888211,82	305847,83	748804,25	316721,79	4995831,89
	<b>2025</b>	<b>953630,91</b>	<b>279899,06</b>	<b>1367988,91</b>	<b>417632,83</b>	<b>913605,72</b>	<b>321764,39</b>	<b>968556,80</b>	<b>449319,46</b>	<b>5672398,08</b>
Laikotarpio priskaitymo ir apmokėjimo santykis, proc.	2023	99,08	100,55	97,90	92,48	97,72	99,77	99,04	99,02	98,12
	2024	98,82	96,90	100,03	99,07	98,33	96,02	100,10	101,43	99,10
	<b>2025</b>	<b>98,12</b>	<b>99,42</b>	<b>99,08</b>	<b>99,67</b>	<b>99,41</b>	<b>100,45</b>	<b>97,46</b>	<b>96,17</b>	<b>98,59</b>
Nesumokėta suma laikotarpio pabaigoje, Eur	2023	5350,24	-855,46	21340,01	23398,29	14531,76	442,10	7196,22	3104,60	74507,76
	2024	11325,28	8471,03	-406,25	3276,20	15070,27	12682,91	-745,94	-4478,47	45195,03
	<b>2025</b>	<b>18316,93</b>	<b>1645,44</b>	<b>12754,19</b>	<b>1375,20</b>	<b>5459,96</b>	<b>-1455,16</b>	<b>25238,66</b>	<b>17903,16</b>	<b>81238,38</b>
Nesumokėta suma, Eur (skaičiuojant nuo rinkliavos 2023-01)	2025-12-31	34992,45	9261,01	33687,95	28049,69	35061,99	11669,85	31688,94	16529,29	200941,17

2025 m. priskaityta Vietinės rinkliavos už komunalinių atliekų surinkimą ir tvarkymą suma siekė 5 753 636,46 Eur. Priskaityta suma, lyginant su 2024 m., padidėjo 712 609,54 Eur dėl pasikeitusių vietinės rinkliavos dydžių Panevėžio ir Rokiškio r. savivaldybėse. 2025 m. apmokėta Vietinės rinkliavos už komunalinių atliekų surinkimą ir tvarkymą suma – 5 672 398,08 Eur, 2025 m. priskaitymo ir apmokėjimo santykis – 98,59 % .



**40 pav.** Vietinės rinkliavos priskaitymo ir apmokėjimo santykis, proc. 2023–2025 m.



**41 pav.** Vietinės rinkliavos priskaitymų ir apmokėjimų palyginimas 2023-2025 m.

UAB PRATC 2025 m. išsiuntė vietinės rinkliavos už komunalinių atliekų surinkimą ir tvarkymą mokėjimo už gyvenamosios paskirties nekilnojamojo turto objektus pranešimus: Biržų r. 14 137 vnt., Panevėžio r. 18 769 vnt., Pasvalio r. 13 165 vnt., Rokiškio r. 17 934 vnt. Gyvenamosios paskirties nekilnojamojo turto objektus valdantiems atliekų turėtojams iš viso buvo išsiųsta 64 005 vnt. masiniu būdu suformuotų mokėjimo pranešimų. Už sodo paskirties objektus pateikta mokėjimo pranešimų: Biržų r. 622 vnt., Panevėžio r. 8 326 vnt., Pasvalio r. 663 vnt., Rokiškio r. 1 090 vnt. Mokėjimo pranešimai už garažo paskirties objektus buvo išsiųsti: Biržų r. 851 vnt., Panevėžio r. 751

vnt., Pasvalio r. 965 vnt., Rokiškio r. 1 377 vnt. Vidutiniškai apie 71 proc. mokėjimo pranešimų yra siunčiami paprastu paštu.

2025 m. buvo vykdomas ikiteisminis ir teisminis skolų išieškojimas ir priverstinis vykdymas. Skolos suma 2025 m. – 981 686,66 Eur.

Vykdamas skolų prevencijos veiksmus didėja per metus priskaitomos Vietinės rinkliavos surinkimo lygis bei yra dengiamos ankstesniais laikotarpiais nesumokėtos Vietinės rinkliavos sumos.

Vietinės rinkliavos skolų išieškojimo proceso duomenys laikotarpio pabaigai pateikiami 19 lentelėje.

**19 lentelė. Vietinės rinkliavos skolų išieškojimo duomenys**

Pavadinimas	Laikotarpis, m.	Biržų r.	Panevėžio r.	Pasvalio r.	Rokiškio r.	Iš viso regione
Skolos suma laikotarpio pradžioje, Eur (skaičiuojant nuo rinkliavos įvedimo pradžios 2017-10)	2025-01-01	190786,61	281578,43	223568,60	204514,64	900448,28
Skolininkų skaičius laikotarpio pradžioje, vnt.	2025-01-01	3043	5616	2932	3726	15317
Priskaityta per laikotarpį, Eur	2025	1253492,34	1799751,13	1239374,91	1461018,08	5753636,46
Apmokėta per laikotarpį, Eur	2025	1233529,97	1785621,74	1235370,11	1417876,26	5672398,08
Sudengta senų skolų 2017, 2018, 2019, 2020, 2021, 2022, 2023, 2024, 2025 m., Eur	2025	-19962,37	-14129,39	-4004,80	-43141,82	-81238,38
Skolos suma laikotarpio pabaigoje, Eur (skaičiuojant nuo rinkliavos įvedimo pradžios 2017-10)	2025-12-31	210748,98	295707,82	227573,40	247656,46	981686,66
Skolininkų skaičius laikotarpio pabaigoje, vnt.	2025-12-31	1896	3526	1602	2548	9572

Vadovaujantis galiojančiais savivaldybių teisės aktais, 2025 metais atliekų turėtojams taikytos Vietinės rinkliavos lengvatos. Pasvalio rajono savivaldybės tarybos 2018 m. vasario 14 d. sprendimo Nr. T1-26 pagrindu, Pasvalio rajono savivaldybės atliekų turėtojams 2025 metais iš viso buvo pritaikyta lengvatų už 5 051,18 Eur. Atsižvelgiant į Biržų rajono savivaldybės tarybos 2017 m. rugpjūčio 31 d. sprendimą Nr. T-14, Biržų kaimo bendruomenėms, Biržų rajono savivaldybės teritorijoje valdančioms, naudojančioms, disponuojančioms bendruomeninės paskirties pastatais, pritaikyta lengvatų už 4 412,27 Eur.

## **7.2. Savivaldybių būtinosios su komunalinių atliekų tvarkymu susijusios sąnaudos**

Savivaldybių būtinosios su komunalinių atliekų tvarkymu susijusios sąnaudos administruojamose savivaldybėse 2025 m. siekė 4 459 275 Eur be PVM. Būtinosios su komunalinių atliekų tvarkymu susijusios sąnaudos pateiktos 20 lentelėje.

**20 lentelė.** Būtiniosios su komunalinių atliekų tvarkymu susijusios sąnaudos administruojamose savivaldybėse 2025 m., Eur be PVM

Pavadinimas	Biržų r.	Pasvalio r.	Panevėžio r.	Rokiškio r.	Iš viso
MKA, tekstilės (su sutvarkymu), augalinės kilmės maisto atliekų surinkimo ir transportavimo sąnaudos	391 343	372 019	415 602	342 932	<b>1 521 896</b>
Atliekų sutvarkymo sąnaudos	488 829	424 453	854 795	586 532	<b>2 354 609</b>
Komunalinių atliekų sistemos organizavimo ir administravimo sąnaudos	120 425	128 654	184 445	149 246	<b>582 770</b>
<b>Viso:</b>	<b>1 000 597</b>	<b>925 126</b>	<b>1 454 842</b>	<b>1 078 710</b>	<b>4 459 275</b>

### 7.3. Komunalinių atliekų surinkimo ir tvarkymo paslaugų administravimas

Rinkliavų padalinys 2025 m. vykdė paslaugų teikėjų (UAB „Švaros komanda“, AB „Rokiškio komunalininkas“, UAB „Ecoservice“, UAB „Ekonovus“, AB „Panevėžio specialus autotransportas“) teikiamų paslaugų kontrolę. Vykdydami UAB PRATC pavestas Vietinės rinkliavos už komunalinių atliekų tvarkymą administravimo sutartyse funkcijas, atliekami planiniai bei neplaniniai atliekų surinkimo ir jų vežimo į apdorojimo arba šalinimo įrenginius paslaugų teikimo kokybės patikrinimai. Patikrinimų bei klientų aptarnavimo metu vykdyta gyventojų rūšiavimo įpročių stebėseną, teikta informacija apie atliekų tvarkymą ir visą atliekų tvarkymo infrastruktūrą Panevėžio regione.

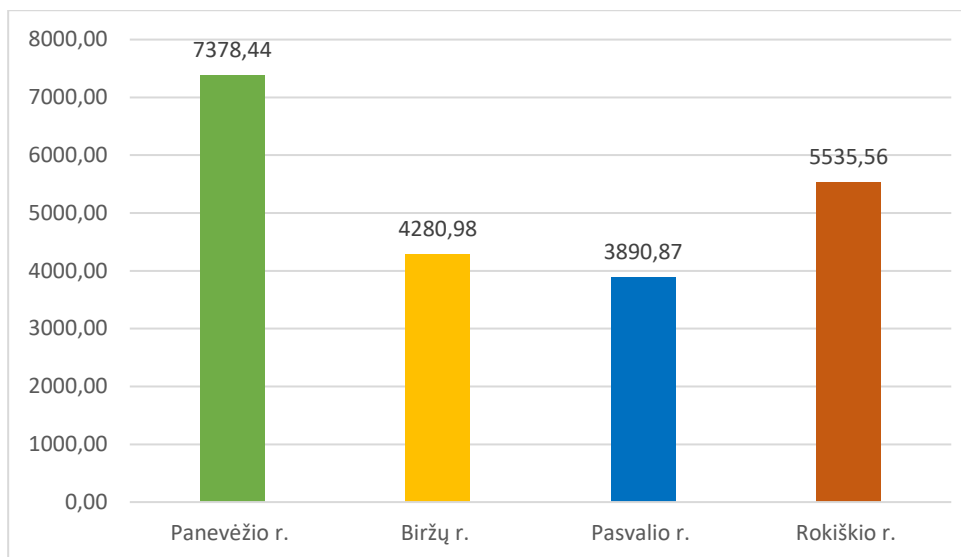
2025 m. iš administruojamų savivaldybių teritorijų į Panevėžio regiono sąvartyną mišrių komunalinių atliekų buvo pristatyta 17 990,92 t, 765,92 t mažiau nei 2024 m. Tekstilės atliekų buvo surinktas 737,06 t, t. y. 1,64 t daugiau nei 2024 m.

Maisto atliekų 2025 m. Biržų r., Panevėžio r., Pasvalio r. ir Rokiškio r. savivaldybių teritorijose iš viso buvo surinkta 1 317,64 t. (232,66 t daugiau nei 2024 m.).

Komunalinių atliekų surinkimas Biržų, Panevėžio, Pasvalio ir Rokiškio rajonų savivaldybėse pateiktos 21 lentelėje ir 42 paveiksle.

**21 lentelė.** Komunalinių atliekų surinkimas administruojamose savivaldybėse, t

Pavadinimas	2025 m.				
	Panevėžio r.	Biržų r.	Pasvalio r.	Rokiškio r.	Viso:
Tekstilės atliekų kiekis (t)	209,31	151,33	158,92	217,50	<b>737,06</b>
Augalinės kilmės maisto atliekų kiekis (t)	85,78	609,50	228,54	393,82	<b>1317,64</b>
Mišrių komunalinių atliekų kiekis (t)	6524,18	3348,88	3422,22	4695,64	<b>17990,92</b>
Apvažiavimo būdu surinktas atliekų kiekis (t)	274,32	62,19	81,19	80,8	<b>498,5</b>
Prie konteinerių surinktas atliekų kiekis (t)	284,85	109,08	0	147,8	<b>541,73</b>
<b>Viso:</b>	<b>7378,44</b>	<b>4280,98</b>	<b>3890,87</b>	<b>5535,56</b>	<b>21085,85</b>



**42 pav.** Komunalinių atliekų surinkimas Biržų r., Panevėžio r., Pasvalio r., Rokiškio r. savivaldybių teritorijose 2025 m., t

UAB PRATC užtikrina Biržų r. ir Rokiškio r. savivaldybių teritorijose kapinių atliekų surinkimo ir sutvarkymo paslaugų kokybės reikalavimus. 2025 m. UAB „Rokiškio komunalininkas“ Biržų r. savivaldybėje surinko 148,98 t kapinių atliekų, Rokiškio r. savivaldybėje – 176,14 t.

Apvažiavimo būdu 2025 m. Biržų, Panevėžio, Pasvalio ir Rokiškio rajonų savivaldybėse buvo surinkta 498,5 t didelių gabaritų atliekų. Prie bendro naudojimo mišrių komunalinių atliekų konteinerių iš viso buvo surinkta 541,73 t atliekų.

Komunalinių atliekų sraute susidarančių pakuočių bei popieriaus atliekų rūšiuojamojo surinkimo ir jų vežimo paslaugas Panevėžio r., Pasvalio r. ir Rokiškio r. savivaldybių teritorijose 2025 m. teikė UAB „Ekonovus“, Biržų r. savivaldybėje - UAB „Ecoservice“.

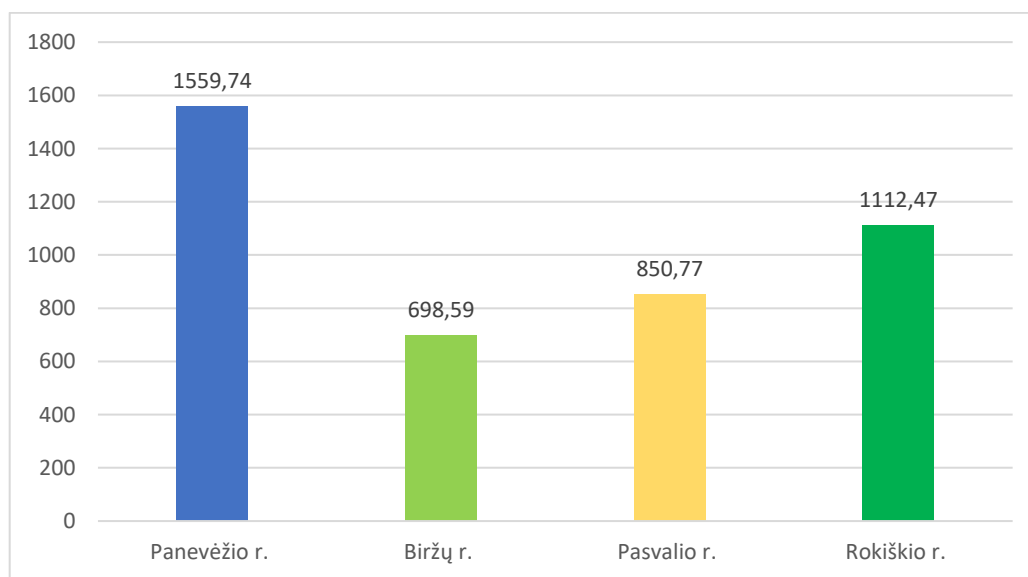
2025 m. regiono savivaldybių teritorijose buvo surinkta 1 716,90 t pakuočių atliekų (115,32 t daugiau, nei 2024 m.) bei 1 066,96 t stiklo atliekų (36 t mažiau nei 2024 m.) iš fizinių ir juridinių asmenų individualaus naudojimo konteinerių.

Iš pakuočių bendro naudojimo konteinerių buvo surinkta 388,56 t plastiko (5,91 t daugiau nei 2024 m.), 396,49 t popieriaus (15,67 t daugiau nei 2024 m.) ir 688,66 t stiklo pakuočių atliekų. Stiklo pakuočių atliekų buvo surinkta 23,7 t mažiau nei 2024 m.

Komunalinių atliekų sraute susidarančių pakuočių bei popieriaus atliekų rūšiuojamojo surinkimo rezultatai Biržų, Panevėžio, Pasvalio ir Rokiškio rajonų savivaldybėse pateikti 22 lentelėje ir 43 paveiksle.

**22 lentelė.** Pakuočių bei popieriaus atliekų rūšiuojamojo surinkimo rezultatai administruojamose savivaldybėse 2025 m.

Atliekų rūšys	2025 m.				Viso:
	Panevėžio r.	Biržų r.	Pasvalio r.	Rokiškio r.	
Plastiko pakuotės ind. (t)	676,24	153,07	343,77	442,13	<b>1615,21</b>
Stiklo pakuotės ind. (t)	350,46	265,51	184,35	215,74	<b>1016,06</b>
Plastiko pakuotės jur. (t)	18,71	40,28	25,51	17,19	<b>101,69</b>
Stiklo pakuotės jur. (t)	6,16	0	3,77	4,97	<b>14,9</b>
Plastikas bendro naudojimo konteineriuose (t)	143,79	66,85	76,28	101,64	<b>388,56</b>
Popierius bendro naudojimo konteineriuose, (t)	117,38	72,04	76,45	130,62	<b>396,49</b>
Stiklo atliekų kiekis bendro naudojimo konteineriuose, (t)	247,00	100,84	140,64	200,18	<b>688,66</b>
<b>Viso:</b>	<b>1559,74</b>	<b>698,59</b>	<b>850,77</b>	<b>1112,47</b>	<b>4221,57</b>



**43 pav.** Komunalinių atliekų sraute susidarančių pakuočių bei popieriaus atliekų rūšiuojamasis surinkimas Biržų r., Panevėžio r., Pasvalio r., Rokiškio r. savivaldybių teritorijose 2025 m., t

#### 7.4. Atliekų turėtojų aptarnavimas ir informavimas

Per 2025 m. buvo parengti ir publikuoti straipsniai, atliekų surinkimo grafikai, įvairūs informaciniai pranešimai apie komunalinių atliekų surinkimo paslaugų vykdymą savivaldybėse, publikuoti administratoriaus interneto puslapiuose, vietinėje spaudoje bei socialiniuose tinkluose.

### 8. TEISINĖ INFORMACIJA

Per ataskaitinius metus buvo siekiama toliau įgyvendinti priemones, orientuotas į bendrovės veiklos teisėtumo, skaidrios valdysenos ir rizikų prevencijos užtikrinimą. Pagrindinis dėmesys skirtas

ne tik reagavimui į kilusias situacijas, bet ir prevencinių priemonių taikymui, stiprinant bendrovės atsparumą teisiniams, finansiniams ir reputaciniams iššūkiams.

Užtikrinta nuosekli bendrovės veiklos atitiktis galiojantiems teisės aktams, atliekant vidaus dokumentų, sutarčių ir vadovybės sprendimų teisinę peržiūrą. Ataskaitiniais metais bendrovei nebuvo pareikšta ieškinių, kas rodo prevencinio teisinio darbo efektyvumą.

Tęsimas sisteminis asmens duomenų apsaugos reikalavimų įgyvendinimas. Duomenų apsaugos pareigūno funkcijos vykdomos pasitelkiant išorinį paslaugų teikėją, taikomos tipinės duomenų tvarkymo ir perdavimo sutartys su duomenų tvarkytojais. Ataskaitiniu laikotarpiu neregistruota asmens duomenų pažeidimų. Vykdoma nuolatinė dokumentų peržiūra ir atnaujinimas, darbuotojų mokymas asmens duomenų apaugos srityje, esant poreikiui, atliekami poveikio asmens duomenų apsaugai vertinimai, interesų balanso testai.

Siekiant užtikrinti bendrovės finansinių interesų apsaugą, vykdyti skolų išieškojimo procesai, taip pat dalyvauta bankroto procesuose kaip kreditoriui, ginant bendrovės reikalavimus ir interesus.

Bendrovėje nuosekliai įgyvendinami korupcijos prevencijos reikalavimai. Paskirtas atsakingas asmuo už korupcijai atsparios aplinkos kūrimą. Atsakingas už korupcijai atsparios aplinkos kūrimą darbuotojas dalyvauja „Skaidrumo akademijos“ renginiuose, siekiant perimti ir taikyti gerąsias praktikas.

Užtikrintas interesų deklaravimo reikalavimų įgyvendinimas – visi privalantys deklaruoti darbuotojai, pateikė privačių interesų deklaracijas, interesų konfliktų atvejų nenustatyta.

Rengiant ir atnaujinant vidaus teisės aktus, laikytasi socialinės partnerystės principų, vykdant informavimo ir konsultavimo procedūras su Darbo taryba.

## 9.EKONOMINIAI – FINANSINIAI VEIKLOS REZULTATAI

Ataskaitiniais metais UAB PRATC pardavimo pajamos siekė 10 164 942 Eur. Pajamų detalizacija ir palyginamoji informacija su praėjusiais metais pateikiama 23 lentelėje.

**23 lentelė.** UAB PRATC 2024 – 2025 m. pajamų pasiskirstymas pagal veiklas

<i>Pajamos</i>	<i>2024 m., Eur</i>	<i>2025 m., Eur</i>	<i>Pokytis %</i>
Pajamos už suteiktas atliekų tvarkymo paslaugas	7 593 509	7 682 273	1,2
Pajamos už komunalinių atliekų tvarkymo sistemos ir vietinės rinkliavos administravimą (atliekų surinkimą, transportavimą, administravimą)	2 076 074	2 358 495	13,6
Pajamos už antrinių žaliavų , elektronikos atliekų pardavimą ir kitos	61 670	79 736	29,0
Pajamos už biodujų surinkimą	8 429	13 406	59,0
Komposto ir biologiškai skaidžių atliekų pardavimo pajamos	21 205	31 032	46,3
<b>VISO:</b>	<b>9 760 887</b>	<b>10 164 942</b>	<b>4,1</b>

2025 m. lyginant su praėjusiais 2024 m. pajamos padidėjo 404 055 Eur arba 4 proc. Pajamų pokytį lėmė visų rūšių padidėjusios pajamos. Pajamos už atliekų priėmimą tvarkymui, kaip ir kiekvienais metais, sudaro pagrindinę pajamų dalį (76 %) pajamų struktūroje ir lyginant su 2024 m. beveik nepakito. Atliekų priėmimo tvarkymui paslaugų kaina nustatoma vadovaujantis principu

„teršėjas moka“ (atliekų tvarkymo išlaidas apmoka atliekų turėtojas). Atliekų priėmimo tvarkymui kainos, akcininkams pritarus, patvirtintos UAB PRATC direktoriaus 2023 m. rugsėjo 15 d. įsakymu ĮVK-51. Paslaugų kaina grindžiama būtinosiomis su komunalinių atliekų tvarkymu susijusiomis sąnaudomis, užtikrinant ilgalaikį komunalinėms atliekoms tvarkyti skirtos infrastruktūros eksploatavimą, jos atnaujinimą, sudarant komunalinių atliekų turėtojams priimtinas sąlygas dalyvauti komunalinių atliekų tvarkyme, mažinant aplinkos teršimą.

Komunalinių atliekų tvarkymo paslaugai savivaldybių komunalinių atliekų tvarkymo sistemoje, 2025 m. taikyta Valstybinės energetikos reguliavimo tarybos 2024 m. gegužės 27 d. nutarimu Nr. O3E-768 nustatyta regioninė kaina.

Pajamomis už komunalinių atliekų tvarkymo sistemos administravimą (atliekų surinkimą, transportavimą, administravimą), kurių 2025 m. gauta 2 358 495 Eur arba 14% daugiau negu 2024 m., yra dengiamos UAB PRATC patiriamos keturių regiono administruojamų savivaldybių komunalinių atliekų tvarkymo sistemos administravimo veiklos bei atliekų surinkimo, transportavimo būtiniosios sąnaudos.

**24 lentelė.** 2024 – 2025 m. patirtos sąnaudos

Sąnaudos	2024 m., Eur	2025 m., Eur	Pokytis %
Regioninio atliekų sąvartyno, MBA eksploatavimo ir didelių gabaritų atliekų sutvarkymo sąnaudos	5 369 810	5 475 213	2,0
Sąnaudos komunalinių atliekų tvarkymo sistemos administravimo veiklai ( atliekų surinkimui, konteinerinių aikštelių eksploatavimui, administravimui be bendrųjų administracinių sąnaudų)	2 032 108	2 170 836	6,8
Bendrosios ir administracinės sąnaudos	534 874	650 394	21,6
Sąnaudos didelių gabaritų ir pavojingų atliekų priėmimo aikštelių eksploatacijai, atliekų paruošimui pakartotiniam naudojimui	822 238	950 388	15,6
Sąnaudos atliekų perkrovimo vietų eksploatacijai ir atliekų transportavimui iš jų	182 262	195 591	7,3
Sąnaudos biologiškai skaidžių atliekų kompostavimo aikštelių eksploatacijai, komposto pardavimui	276 720	357 936	29,3
Maisto virtuvės atliekų tvarkymo sąnaudos	133 274	312 659	134,6
Reguliuojamos veiklos sąnaudos	64 668	67 707	4,7
Palūkanos už paskolas, kitos sąnaudos	7 888	6 981	-11,5
<b>VISO:</b>	<b>9 423 842</b>	<b>10 187 705</b>	<b>8,1</b>

2025 m. bendrovėje pagrindinė dalis 5 475 213 Eur arba 54 proc. sąnaudų patirta tvarkant atliekas sąvartyno įrenginiuose ir eksploatuojant sąvartyno teritorijoje esančius MBA įrenginius.

Administracinės sąnaudos visų sąnaudų struktūroje kaip kelis metus iš eilės sudarė 6 proc.

2025 m. patirtos sąnaudos lyginant su 2024 m. sąnaudomis padidėjo 763 863 Eur arba 8 proc. Jų pasikeitimą lėmė 383 tūkst. Eur padidėjusios sąnaudos bendrovės darbuotojų darbo užmokesčiui (nuo gruodžio 1 d. perimtas MBA eksploatavimas), 143 tūkst. Eur ilgalaikio turto nusidėvėjimui ir amortizacijai, 79 tūkst. Eur atliekų transportavimui.

Pagrindiniai bendrovės finansiniai rodikliai 2024-2025 m. pateikiami 25 lentelėje.

**25 lentelė.** Pagrindiniai finansiniai rodikliai 2024-2025 m.

<b>Rodiklio pavadinimas</b>	<b>2024 m.</b>	<b>2025 m.</b>
Pardavimai ( pajamos), tūkst. Eur	9 761	10 165
Pardavimo savikaina, tūkst. Eur	8 883	9 530
Bendrosios ir administracinės sąnaudos, tūkst. Eur	535	650
Palūkanų ir kitos panašios sąnaudos, tūkst. Eur	8	7
Grynasis pelnas, tūkst. Eur	308	32
Turtas, tūkst. Eur	12 773	12 299
Nuosavas kapitalas, tūkst. Eur	1 877	1 908
Finansinės skolos, tūkst. Eur	574	510
<b>Pelningumo rodikliai</b>		
EBITDA, tūkst. Eur (Pelnas prieš mokesčius, palūkanas, amortizaciją ir nusidėvėjimą)	1 003	743
EBITDA marža, % (EBITDA/pardavimo pajamos*100)	10,3	7,31
Turto grąža (ROA), % (grynasis pelnas (nuostoliai) / turtas iš viso x 100)	2,41	0,26
Nuosavybės grąža (ROE), % (grynasis pelnas (nuostoliai) / nuosavas kapitalas x 100)	16,44	1,67
Grynasis pelningumas, % (grynasis pelnas (nuostoliai)/pardavimo pajamos x 100)	3,2	0,3
<b>Likvidumo rodikliai</b>		
Bendrasis likvidumo koeficientas (trumpalaikis turtas / per vienus metus mokėtinos sumos ir kiti trumpalaikiai įsipareigojimai)	2,45	2,37
Kritinio likvidumo koeficientas ((trumpalaikis turtas – atsargos) / per vienus metus mokėtinos sumos ir kiti trumpalaikiai įsipareigojimai)	2,44	2,34
<b>Finansinio sverto rodikliai</b>		
Bendrojo mokumo koeficientas (nuosavas kapitalas /visos mokėtinos sumos ir įsipareigojimai)	0,7	0,7
<b>Efektyvumo rodikliai</b>		
Apyvartinio kapitalo apyvartumo koeficientas	2,97	3,11

(pardavimo pajamos / (trumpalaikis turtas – per vienus metus mokėtinos sumos ir kiti trumpalaikiai įsipareigojimai))		
<b>Investiciniai rodikliai</b>		
Pelnas, tenkantis vienai akcijai (EPS), koef. (grynasis pelnas (nuostoliai) / akcijų skaičius)	2,61	0,27

Per 2025 m. UAB PRATC uždirbo 31 822 Eur grynojo pelno.

Gautas 2025 m. pelnas savininkų nuosavybę padidino ir metų pabaigai nuosavas kapitalas yra 1 908 458 Eur. Grynasis pelningumas yra 0,3 proc. nuo visų pardavimo pajamų.

Turtas per metus sumažėjo 473 236 Eur, pokytį lėmė ilgalaikio turto sumažėjimas, nudėvint turtą.

Reikšmingiausios investicijos, atliktos 2025 m. lietaus nuotekų ir vandentiekio tinklai 143 tūkst. Eur, du krovininiai automobiliai 146 tūkst. Eur, statoma stoginė technikai 154 tūkst. Eur, vikšrinis buldozeris 195 tūkst. Eur, komposto vartytuvas 76 tūkst. Eur, priešgaisrinis vandens rezervuaras 59 tūkst. Eur, daliniai aikštelės asfaltavimo darbai ir kiti.

Trumpalaikis turtas per metus padidėjo 103 541 Eur. Trumpalaikio turto padidėjimui pagrindinę įtaką sudarė pinigų padidėjimas 108 582 Eur. Turimos piniginės lėšos bus naudojamos apyvartinėms lėšoms, investicijoms, sąvartyno uždarymui ir priežiūrai po uždarymo.

Metų pabaigai sukaupti atidėjiniai sąvartyno uždarymui ir priežiūrai po uždarymo yra 4 217 274 Eur.

Finansinių skolų lygis per 2025 m. sumažėjo 63 677 Eur arba 11 proc. ir metų pabaigai siekia 510 189 Eur. Bendrasis likvidumo koeficientas 2025 m. yra 2,37, kritinio likvidumo koeficientas 2,34 ir rodo, kad bendrovė padengti trumpalaikius įsipareigojimus sunkumų neturi ir gali skubiai padengti kritiniu atveju.

## 10. VEIKLOS PLANAI IR PROGNOZĖS ATEINANTIEMS METAMS

2026 metus pradėjome su padidėjusia darbuotojų komanda, dėl išsiplėtusio veiklos pobūdžio. Pasibaigus sutarčiai su privačiu operatoriumi, perėmėme mechaninių – biologinių įrenginių eksploataciją, kurių veiklos pradžia 2015 m. lapkričio mėn.. Dešimties metų intensyvus šių įrenginių naudojimas kelia rimtų iššūkių dėl jų pertvarkymo bei nudėvėjimo atstatymo.

Dėl dažnai besikeičiančių teisės aktų atliekų tvarkymo sektorius įžengė į pragmatiškų pokyčių etapą, kuriame optimizmas dėl planuojamų rezultatų pasiekimo tampa labai santūrus. Didžiausias neapibrėžtumas atliekų tvarkymo veikloje vis dar jaučiamas dėl planuojamų pakuočių atliekų pertvarkos, reguliuojamos regioninės kainos, darbuotojų trūkumo ir kitų klausimų.

Ir nors neapibrėžtumas ir rizikos yra šių dienų realybė, tai užkardyti siekiame rengdami ir vis atnaujindami rizikų valdymo planą.

2026 m. bus toliau įgyvendinamas patvirtintas Panevėžio regiono atliekų prevencijos ir tvarkymo 2021-2027 m. planas, su jame suformuotomis komunalinių atliekų tvarkymo užduotimis. Savo veiklą planuojame vadovaudamiesi 2025 – 2029 m. bendrovės strateginiame veiklos plane numatytais priemonėmis. Planas atnaujinamas kasmet ir tvirtinamas penkerių metų laikotarpiui, atsižvelgiant į Lietuvos Respublikos ir Panevėžio regiono atliekų tvarkymo teisinius reikalavimus.

Svarbiausios 2026 m. planuojamos įgyvendinti priemonės:

2026 m. planuojama toliau tęsti paruošiamuosius darbus (didelių gabaritų aikštelių projektavimo, PAV procedūrų bei kitus darbus) siekiant įrengti papildomas (trūkstamas) 4 DGASA savivaldybių parinktose vietose (Rokiškio raj., Kupiškio raj., Pasvalio raj. bei išplėsti 1 DGASA Panevėžio mieste);

Skatinti informacijos sklaidą Panevėžio regiono savivaldybių gyventojams atliekų prevencijos bei tinkamo tvarkymo namų ūkiuose temomis, ypatingą dėmesį skiriant paruošimo naudoti pakartotinai bei perdirbimo skatinimui. Taip pat šią veiklą aktyviai tęsti didelių gabaritų aikštelėse įrengtose „KEISK‘is“ daiktų pakartotinam panaudojimui/dalijimuisi patalpose;

Parengti MBA įrenginių ir sąvartyne susidarančių dujų surinkimo sistemų pertvarkos projektus bei atnaujinti biologiškai skaidžių įrenginių fermentavimo tunelius, pritaikant juos maisto ir virtuvės atliekų tvarkymui;

Atlikti rūšiuojamuoju būdu iš gyventojų surenkamų maisto / virtuvės atliekų apdorojimą stacionarių ir mobilių įrenginių pagalba bei pagaminti produktus (biodujas, kompostą) tinkamus tolesniam panaudojimui;

Organizuoti bendrovės veiklos pristatymą bei atliekų tvarkymo sistemos pokyčius įrengtame regioniniame atliekų paruošimo pakartotinai naudojimui punkte Panevėžio regioninio sąvartyno teritorijoje;

Bendradarbiauti su Panevėžio regiono dėstytojais, mokytojais, studentais ir moksleiviais, organizuojant pažintines ekskursijas bei gamybines praktikas, siekiant supažindinti su atliekų tvarkymo infrastruktūra bei atliekų tvarkymo sistemos pokyčiais;

Dalyvauti UAB Vilniaus apskrities atliekų tvarkymo centro inicijuotoje viešinioje kampanijoje „Atliekų kultūra“, kuri apjungia ir konsoliduoja skirtingų regionų pajėgumus, sprendžiant aktulius visuomenės aplinkosauginio švietimo klausimus;

Padidinti sutvarkomų biologiškai skaidžių ir didelių gabaritų atliekų kiekius, kurie bus naudojami energijai gauti bei kompostavimo procesams užtikrinti;

Plėsti ir tobulinti skaitmenines priemones, skirtas sukurti bendrą paslaugų vartotojų duomenų bazę bei pagerinti atliekų apskaitos sistemą didelių gabaritų ir biologiškai skaidžių atliekų surinkimo aikštelėse;

Plėtoti pakuočių atliekų ir kitų antrinių žaliavų surinkimo infrastruktūrą, bendradarbiaujant su gamintojais ir importuotojais.

Kadangi planuojama keisti VERT regioninės kainos nustatymo metodiką, regioninė kaina tikėtina bus perskaičiuota 2026 metais, į ją įtraukiant visas sąnaudas, susijusias su pasikeitusiais metodikos reikalavimais.

Prognozuojama, kad esama darbuotojų veiklos/darbinė patirtis ir kompetencijos leis sėkmingai įgyvendinti komunalinių atliekų tvarkymo užduotis Panevėžio regione.

Direktorius

Gintautas Ulys

## UAB PANEVĖŽIO REGIONO ATLIEKŲ TVARKYMO CENTRAS, įmonės kodas 300127004

(įmonės teisinė forma, pavadinimas, kodas)

Panevėžys, Beržų g. 3, duomenys kaupiami ir saugomi Juridinių asmenų registre

(buveinė (adresas), registras, kuriame kaupiami ir saugomi duomenys)

Patvirtinta

## 2025 m. gruodžio 31 d. BALANSAS

2026 03 09 Nr. 1

(ataskaitos sudarymo data)

2025 m. gruodžio 31 d.

Eur

(ataskaitinis laikotarpis)

(ataskaitos tikslumo lygis ir valiuta)

Eil. Nr.	Straipsniai	Pastabos Nr.	Ataskaitinis laikotarpis	Praėjęs ataskaitinis laikotarpis
	TURTAS			
A.	ILGALAIKIS TURTAS		<b>6609821</b>	<b>7198911</b>
1.	NEMATERIALUSIS TURTAS	3.1.	35245	59595
1.1.	Plėtros darbai			
1.2.	Prestižas			
1.3.	Programinė įranga		2765	7366
1.4.	Koncesijos, patentai, licencijos, prekių ženklai ir panašios teisės			
1.5.	Kitas nematerialusis turtas		32480	52229
1.6.	Sumokėti avansai			
2.	MATERIALUSIS TURTAS	3.2.	6574576	7139316
2.1.	Žemė			
2.2.	Pastatai ir statiniai		4325587	4976924
2.3.	Mašinos ir įranga		1087880	1103062
2.4.	Transporto priemonės		149296	90870
2.5.	Kiti įrenginiai, prietaisai ir įrankiai		477676	587492
2.6.	Investicinis turtas		-	-
2.6.1.	Žemė			
2.6.2.	Pastatai			
2.7.	Sumokėti avansai ir vykdomi materialio turto statybos		534137	380968
3.	FINANSINIS TURTAS	3.3.	-	-
3.1.	Įmonių grupės įmonių akcijos			
3.2.	Paskolos įmonių grupės įmonėms			
3.3.	Iš įmonių grupės įmonių gautinos sumos			
3.4.	Asocijuotųjų įmonių akcijos			
3.5.	Paskolos asocijuotosioms įmonėms			
3.6.	Iš asocijuotųjų įmonių gautinos sumos			
3.7.	Ilgalaikės investicijos			
3.8.	Po vienu metų gautinos sumos			
3.9.	Kitas finansinis turtas			
4.	KITAS ILGALAIKIS TURTAS	3.4.	-	-
4.1.	Atidėtojo pelno mokesčio turtas		-	-
4.2.	Biologinis turtas			
4.3.	Kitas turtas			
B.	TRUMPALAIKIS TURTAS		<b>5652191</b>	<b>5548650</b>
1.	ATSARGOS	3.5.	63633	23863
1.1.	Žaliavos, medžiagos ir komplektavimo detalės		55835	13183
1.2.	Nebaigta produkcija ir vykdomi darbai			
1.3.	Produkcija		7731	9144
1.4.	Pirktos prekės, skirtos perparduoti			
1.5.	Biologinis turtas			
1.6.	Ilgalaikis materialusis turtas, skirtas parduoti			
1.7.	Sumokėti avansai		67	1536
2.	PER VIENUS METUS GAUTINOS SUMOS	3.6.	1107917	1152728
2.1.	Pirkėjų skolos		1095851	1141139
2.2.	Įmonių grupės įmonių skolos			
2.3.	Asocijuotųjų įmonių skolos			
2.4.	Kitos gautinos sumos		12066	11589
3.	TRUMPALAIKĖS INVESTICIJOS		-	-
3.1.	Įmonių grupės įmonių akcijos			
3.2.	Kitos investicijos			
4.	PINIGAI IR PINIGŲ EKVIVALENTAI	3.7.	4480641	4372059
C.	ATEINANČIŲ LAIKOTARPIŲ ŠAUNAUDOS IR SUKAUPTOS PAJAMOS	3.8.	<b>37465</b>	<b>25152</b>
	TURTO IŠ VISO		<b>12299477</b>	<b>12772713</b>

	NUOSAVAS KAPITALAS IR ĮSIPAREIGOJIMAI			
D.	NUOSAVAS KAPITALAS		<b>1908458</b>	<b>1876636</b>
1.	KAPITALAS	3.9.	343070	343070
1.1.	Istatinis (pasirašytasis) arba pagrindinis kapitalas		343070	343070
1.2.	Pasirašytasis neapmokėtas kapitalas (-)			
1.3.	Savos akcijos, pajai (-)			
2.	AKCIJŲ PRIEDAI			
3.	PERKAINOJIMO REZERVAS			
4.	REZERVAI	3.10.	1074307	1034307
4.1.	Privalomasis rezervas arba atsargos (rezervinis) kapitalas		34307	34307
4.2.	Savoms akcijoms įsigyti			
4.3.	Kiti rezervai		1040000	1000000
5.	NEPASKIRSTYTASIS PELNAS (NUOSTOLIAI)	3.11.	491081	499259
5.1.	Ataskaitinių metų pelnas (nuostoliai)		31822	308436
5.2.	Ankstesnių metų pelnas (nuostoliai)		459259	190823
E.	DOTACIJOS, SUBSIDIJOS	3.12.	<b>3338939</b>	<b>4110802</b>
F.	ATIDĖJINIAI	3.13.	<b>4217274</b>	<b>4010901</b>
1.	Pensijų ir panašių įsipareigojimų atidėjiniai			
2.	Mokesčių atidėjiniai			
3.	Kiti atidėjiniai		4217274	4010901
G.	MOKĖTINOS SUMOS IR KITI ĮSIPAREIGOJIMAI		<b>2833470</b>	<b>2770892</b>
1.	PO VIENŲ METŲ MOKĖTINOS SUMOS IR KITI ILGALAIKIAI ĮSIPAREIGOJIMAI	3.14.	446512	510189
1.1.	Skoliniai įsipareigojimai		446512	510189
1.2.	Skolos kredito įstaigoms			
1.3.	Gauti avansai			
1.4.	Skolos tiekėjams			
1.5.	Pagal vekselius ir čekius mokėtinos sumos			
1.6.	Įmonių grupės įmonėms mokėtinos sumos			
1.7.	Asocijuotosioms įmonėms mokėtinos sumos			
1.8.	Kitos mokėtinos sumos ir ilgalaikiai įsipareigojimai			
2.	PER VIENUS METUS MOKĖTINOS SUMOS IR KITI TRUMPALAIKIAI ĮSIPAREIGOJIMAI	3.15.	2386958	2260703
2.1.	Skoliniai įsipareigojimai		63677	63677
2.2.	Skolos kredito įstaigoms		-	-
2.3.	Gauti avansai		25606	1802
2.4.	Skolos tiekėjams		709388	624789
2.5.	Pagal vekselius ir čekius mokėtinos sumos			
2.6.	Įmonių grupės įmonėms mokėtinos sumos			
2.7.	Asocijuotosioms įmonėms mokėtinos sumos			
2.8.	Pelno mokesčio įsipareigojimai			
2.9.	Su darbo santykiais susiję įsipareigojimai		230009	173918
2.10.	Kitos mokėtinos sumos ir trumpalaikiai įsipareigojimai		1358278	1396517
H.	SUKAUPOTOS SĄNAUDOS IR ATEINANČIŲ LAIKOTARPIŲ PAJAMOS	3.17.	<b>1336</b>	<b>3482</b>
	NUOSAVO KAPITALO IR ĮSIPAREIGOJIMŲ IŠ VISO		<b>12299477</b>	<b>12772713</b>

Direktorius

\_\_\_\_\_

Gintautas Ulys

Vyriausioji buhalterė

(vyriausioji buhalterio(buhalterio)  
arba galinčio tvarkyti apskaitą  
kito asmens pareigų pavadinimas)

\_\_\_\_\_

Jurgita Staugaitienė

Pelno (nuostolių) ataskaitos forma

**UAB PANEVĖŽIO REGIONO ATLIEKŲ TVARKYMO CENTRAS**, įmonės kodas 300127004  
(įmonės teisinė forma, pavadinimas, kodas)

Panevėžys, Beržų g. 3, duomenys kaupiami ir saugomi Juridinių asmenų registre  
(buveinė (adresas), registras, kuriame kaupiami ir saugomi duomenys)

(teisinis statusas, jei įmonė likviduojama, reorganizuojama ar yra bankrutavusi)

**Patvirtinta**

**2025 M. GRUODŽIO 31 D. PELNO (NUOSTOLIŲ) ATASKAITA**

2026 03 09 Nr. 1  
(ataskaitos sudarymo data)

2025 m. 1-12 mėn.  
(ataskaitinis laikotarpis)

Eur  
(ataskaitos tikslumo lygis ir valiuta)

Eil. Nr.	Straipsniai	Pastabos Nr.	Ataskaitinis laikotarpis	Praėjęs ataskaitinis laikotarpis
1.	Pardavimo pajamos	3.18.	10164942	9760887
2.	Pardavimo savikaina	3.19.	(9530330)	(8882512)
3.	Biologinio turto tikrosios vertės pokytis			
4.	<b>BENDRASIS PELNAS (NUOSTOLIAI)</b>		<b>634612</b>	<b>878375</b>
5.	Pardavimo sąnaudos			
6.	Bendrosios ir administracinės sąnaudos	3.19.	(650394)	(534874)
7.	Kitos veiklos rezultatai		-	-
8.	Investicijų į patrunuojančiosios, patrunuojamųjų ir asocijuotųjų įmonių akcijas pajamos			
9.	Kitų ilgalaikių investicijų ir paskolų pajamos			
10.	Kitos palūkanų ir panašios pajamos	3.18.	54585	99063
11.	Finansinio turto ir trumpalaikių investicijų vertės sumažėjimas			
12.	Palūkanų ir kitos panašios sąnaudos	3.19.	(6981)	(7888)
13.	<b>PELNAS (NUOSTOLIAI) PRIEŠ APMOKESTINIMĄ</b>		<b>31822</b>	<b>434676</b>
14.	Pelno mokesčiai	3.19.		(126240)
15.	<b>GRYNASIS PELNAS (NUOSTOLIAI)</b>		<b>31822</b>	<b>308436</b>

Pastaba. Biologinio turto tikrosios vertės pokyčio eilutėje tikrosios vertės sumažėjimas rodomas skliaustuose arba su minuso ženklu. Sąnaudos, t. y. grynąjį pelną mažinanti suma, įrašomos skliaustuose arba su minuso ženklu.

Direktorius  
(įmonės vadovo pareigų pavadinimas)

(parašas)

Gintautas Ulys  
(vardas ir pavardė)

Vyriausioji buhalterė  
(vyriausiojo buhalterio (buhalterio) arba galinčio tvarkyti apskaitą kito asmens pareigų pavadinimas)

(parašas)

Jurgita Staugaitienė  
(vardas ir pavardė)

**UAB PANEVĖŽIO REGIONO ATLIEKŲ TVARKYMO CENTRAS**, įmonės kodas 300127004

(įmonės teisinė forma, pavadinimas, kodas)

Panevėžys, Beržų g. 3, duomenys kaupiami ir apdorojami Juridinių asmenų registre

(buveinė (adresas), registras, kuriame kaupiami ir saugomi duomenys)

(teisinis statusas, jei įmonė likviduojama, reorganizuojama ar yra bankrutavusi)

**Patvirtinta****2025 M. GRUODŽIO 31 D. NUOSAVO KAPITALO POKYČIŲ ATASKAITA**

2026 03 09 Nr.1

(ataskaitos sudarymo data)

2025 m.

(ataskaitinis laikotarpis)

Eur

(ataskaitos tikslumo lygis ir valiuta)

	Apmokėtas įstatinis arba pagrindinis kapitalas	Akcijų priedai	Savos akcijos (-)	Perkainojimo rezervas		Įstatymo numatyti rezervai		Kiti rezervai	Nepaskirstytasis pelnas (nuostoliai)	Iš viso
				Ilgalaikio materialiojo turto	Finansinio turto	Privalomasis arba atsargos (rezervinis) kapitalas	Savoms akcijoms įsigyti			
<b>1. Likutis užpraėjusio ataskaitinio (metinio) laikotarpio pabaigoje</b>	<b>343070</b>					<b>34307</b>		<b>1500000</b>	<b>(309177)</b>	<b>1568200</b>
2. Apskaitos politikos pakeitimo rezultatas										-
3. Esminių klaidų taisymo rezultatas										-
<b>4. Perskaičiuotas likutis užpraėjusio ataskaitinio (metinio) laikotarpio pabaigoje</b>	<b>343070</b>	-	-	-	-	<b>34307</b>	-	<b>1500000</b>	<b>(309177)</b>	<b>1568200</b>



	Apmokėtas įstatinis arba pagrindinis kapitalas	Akcijų priedai	Savos akcijos (-)	Perkainojimo rezervas		Įstatymo numatyti rezervai		Kiti rezervai	Nepaskirstytasis pelnas (nuostoliai)	Iš viso
				Ilgalaikio materialiojo turto	Finansinio turto	Privalomasis arba atsargos (rezervinis) kapitalas	Savoms akcijoms įsigyti			
22. Ataskaitinio laikotarpio grynas pelnas (nuostoliai)									31822	31822
23. Dividendai									-	-
24. Kitos išmokos										-
25. Sudaryti rezervai								1040000	(1040000)	-
26. Panaudoti rezervai								(1000000)	1000000	-
27. Įstatinio kapitalo didinimas (mažinimas) arba pajininkų įnašai (pajų grąžinimas)										-
28. Kitas įstatinio arba pagrindinio kapitalo padidėjimas (sumažėjimas)										-
29. Įnašai nuostoliams padengti										-
<b>30. Likutis ataskaitinio laikotarpio pabaigoje</b>	<b>343070</b>	<b>-</b>	<b>-</b>	<b>-</b>	<b>-</b>	<b>34307</b>	<b>-</b>	<b>1040000</b>	<b>491081</b>	<b>1908458</b>

Direktorius  
(įmonės vadovo pareigų pavadinimas)

\_\_\_\_\_  
(parašas)

Gintautas Ulys  
(vardas ir pavardė)

Vyriausioji buhalterė  
(vyriausiojo buhalterio (buhalterio) arba galinčio tvarkyti apskaitą kito asmens pareigų pavadinimas)

\_\_\_\_\_  
(parašas)

Jurgita Staugaitienė  
(vardas ir pavardė)

**UAB PANEVĖŽIO REGIONO ATLIEKŲ TVARKYMO CENTRAS**, įmonės kodas 300127004

(įmonės teisinė forma, pavadinimas, kodas)

Panevėžys, Beržų g. 3, duomenys kaupiami ir saugomi Juridinių asmenų registre

(buveinė (adresas), registras, kuriame kaupiami ir saugomi duomenys)

(teisinis statusas, jei įmonė likviduojama, reorganizuojama ar yra bankrutavusi)

(Tvirtinimo žyma)

**2025 m. gruodžio 31 d. PINIGŲ SRAUTŲ ATASKAITA**

2026 03 09 Nr. 1

(ataskaitos sudarymo data)

2025 m.  
(ataskaitinis laikotarpis)Eur  
(ataskaitos tikslumo lygis ir valiuta)

Eil. Nr.	Straipsniai	Pastabos Nr.	Ataskaitinis laikotarpis	Praėjęs ataskaitinis laikotarpis
<b>1.</b>	<b>Pagrindinės veiklos pinigų srautai</b>			
1.1.	Grynasis pelnas (nuostoliai)		31822	308436
1.2.	Nusidėvėjimo ir amortizacijos sąnaudos		1475902	1302366
1.3.	Ilgalaikio materialiojo ir nematerialiojo turto perleidimo rezultatų eliminavimas			
1.4.	Finansinės ir investicinės veiklos rezultatų eliminavimas		33962	(91175)
1.5.	Kitų nepiniginių sandorių rezultatų eliminavimas	3.20	(909289)	(823069)
1.6.	Iš įmonių grupės įmonių ir asocijuotųjų įmonių gautinų sumų sumažėjimas (padidėjimas)			
1.7.	Kitų po vieno metų gautinų sumų sumažėjimas (padidėjimas)			
1.8.	Atidėtojo pelno mokesčio turto sumažėjimas (padidėjimas)		-	126240
1.9.	Atsargų, išskyrus sumokėtus avansus, sumažėjimas (padidėjimas)		(41239)	16084
1.10.	Sumokėtų avansų sumažėjimas (padidėjimas)		1469	(1387)
1.11.	Pirkėjų skolų sumažėjimas (padidėjimas)		45288	(140677)
1.12.	Įmonių grupės įmonių ir asocijuotųjų įmonių skolų sumažėjimas (padidėjimas)			
1.13.	Kitų gautinų sumų sumažėjimas (padidėjimas)		(477)	25212
1.14.	Trumpalaikių investicijų sumažėjimas (padidėjimas)			
1.15.	Ateinančių laikotarpių sąnaudų ir sukauptų pajamų sumažėjimas (padidėjimas)		(12313)	(3023)
1.16.	Atidėjinių padidėjimas (sumažėjimas)		206373	450439
1.17.	Ilgalaikių skolų tiekėjams ir gautų avansų padidėjimas (sumažėjimas)			
1.18.	Pagal vekselius ir čekius po vieno metų mokėtinų sumų padidėjimas (sumažėjimas)			
1.19.	Ilgalaikių skolų įmonių grupės įmonėms ir asocijuotosioms įmonėms padidėjimas (sumažėjimas)			
1.20.	Trumpalaikių skolų tiekėjams ir gautų avansų padidėjimas (sumažėjimas)		108403	49050
1.21.	Pagal vekselius ir čekius per vienus metus mokėtinų sumų padidėjimas (sumažėjimas)			
1.22.	Trumpalaikių skolų įmonių grupės įmonėms ir asocijuotosioms įmonėms padidėjimas (sumažėjimas)			
1.23.	Pelno mokesčio įsipareigojimų padidėjimas (sumažėjimas)			
1.24.	Su darbo santykiais susijusių įsipareigojimų padidėjimas (sumažėjimas)		56091	26280
1.25.	Kitų mokėtinų sumų ir įsipareigojimų padidėjimas (sumažėjimas)		(38239)	167183
1.26.	Sukauptų sąnaudų ir ateinančių laikotarpių pajamų padidėjimas (sumažėjimas)		(2146)	(8515)
	<b>Grynieji pagrindinės veiklos pinigų srautai</b>		<b>955607</b>	<b>1403444</b>

Eil. Nr.	Straipsniai	Pastabos Nr.	Ataskaitinis laikotarpis	Praėjęs ataskaitinis laikotarpis
<b>2.</b>	<b>Investicinės veiklos pinigų srautai</b>			
2.1.	Ilgalaikio turto, išskyrus investicijas, įsigijimas		(830751)	(926686)
2.2.	Ilgalaikio turto, išskyrus investicijas, perleidimas			
2.3.	Ilgalaikių investicijų įsigijimas			
2.4.	Ilgalaikių investicijų perleidimas			
2.5.	Paskolų suteikimas			
2.6.	Paskolų susigrąžinimas			
2.7.	Gauti dividendai, palūkanos		54585	99063
2.8.	Kitas investicinės veiklos pinigų srautų padidėjimas			
2.9.	Kitas investicinės veiklos pinigų srautų sumažėjimas			
	<b>Grynieji investicinės veiklos pinigų srautai</b>		<b>(776166)</b>	<b>(827623)</b>
<b>3.</b>	<b>Finansinės veiklos pinigų srautai</b>			
3.1.	Pinigų srautai, susiję su įmonės savininkais		-	-
3.1.1.	Akcijų išleidimas			
3.1.2.	Savininkų įnašai nuostoliams padengti			
3.1.3.	Savų akcijų supirkimas			
3.1.4.	Dividendų išmokėjimas			-
3.2.	Pinigų srautai, susiję su kitais finansavimo šaltiniais		(70859)	539377
3.2.1.	Finansinių skolų padidėjimas		-	-
3.2.1.1.	Paskolų gavimas		-	-
3.2.1.2.	Obligacijų išleidimas			
3.2.2.	Finansinių skolų sumažėjimas		(70859)	(71731)
3.2.2.1.	Paskolų grąžinimas		(63677)	(63677)
3.2.2.2.	Obligacijų supirkimas			
3.2.2.3.	Sumokėtos palūkanos		(7182)	(8054)
3.2.2.4.	Lizingo (finansinės nuomos) mokėjimai			
3.2.3.	Kitų įmonės įsipareigojimų padidėjimas			
3.2.4.	Kitų įmonės įsipareigojimų sumažėjimas			
3.2.5.	Kitas finansinės veiklos pinigų srautų padidėjimas			611108
3.2.6.	Kitas finansinės veiklos pinigų srautų sumažėjimas			
	<b>Grynieji finansinės veiklos pinigų srautai</b>		<b>(70859)</b>	<b>539377</b>
<b>4.</b>	<b>Valiutų kursų pokyčio įtaka grynujų pinigų ir pinigų ekvivalentų likučiui</b>			
<b>5.</b>	<b>Grynasis pinigų srautų padidėjimas (sumažėjimas)</b>		<b>108582</b>	<b>1115198</b>
<b>6.</b>	<b>Pinigai ir pinigų ekvivalentai laikotarpio pradžioje</b>		<b>4372059</b>	<b>3256861</b>
<b>7.</b>	<b>Pinigai ir pinigų ekvivalentai laikotarpio pabaigoje</b>		<b>4480641</b>	<b>4372059</b>

Direktorius  
(įmonės vadovo pareigų pavadinimas)

\_\_\_\_\_  
(parašas)

Gintautas Ulys  
(vardas ir pavardė)

Vyriausioji buhalterė  
(vyriausiojo buhalterio (buhalterio) arba galinčio  
tvarkyti apskaitą kito asmens pareigų pavadinimas)

\_\_\_\_\_  
(parašas)

Jurgita Staugaitienė  
(vardas ir pavardė)

# UAB PANEVĖŽIO REGIONO ATLIEKŲ TVARKYMO CENTRAS

Įmonės kodas: 300127004. Buveinės adresas: Panevėžys, Beržų g. 3  
Duomenys kaupiami ir saugomi Juridinių asmenų registre  
**2025 M. FINANSINIŲ ATASKAITŲ**

## AIŠKINAMASIS RAŠTAS

2026 m. kovo 09 d.

### I. BENDROJI DALIS

#### 1.1. Bendroji informacija

UAB Panevėžio regiono atliekų tvarkymo centras įregistruota Juridinių asmenų registre 2005 m. liepos mėn. 01 d., įmonės kodas 300127004. Pridėtinės vertės mokesčio mokėtoja bendrovė įregistruota 2006 m. vasario 23 d., PVM mokėtojo kodas LT100002135619.

Bendrovės registracijos adresas: Panevėžys, Pilėnų g. 43. Buveinės adresas: Panevėžys, Beržų g. 3.

UAB Panevėžio regiono atliekų tvarkymo centras, toliau tekste vadinsime „Bendrovė“, pagrindinė veikla – nepavojingų atliekų tvarkymas ir šalinimas, aplinkos kontrolė, ekologinis monitoringas. Bendrovė vykdo Panevėžio regiono savivaldybių jai deleguotas funkcijas, o gaunamos pajamos skiriamos regiono atliekų tvarkymo sistemos būtinosioms sąnaudoms padengti bei šiuolaikiškos, aplinkosauginius reikalavimus atitinkančios atliekų tvarkymo sistemos Panevėžio regione kūrimui ir plėtojimui finansuoti.

Bendrovės darbuotojų skaičius ataskaitinių metų pabaigoje – 103 darbuotojai, praėjusių ataskaitinių metų pabaigoje – 76 darbuotojai. Vidutinis metinis darbuotojų skaičius per 2025 m. – 80 darbuotojų, t. sk. 5 vadovai, 26 specialistai, 49 kiti darbuotojai, per 2024 m. – 73 darbuotojai, t. sk. 5 vadovai, 25 specialistai, 43 kiti darbuotojai.

Bendrovės įstatinį kapitalą sudaro 343 070 Eur, padalintų į 118 300 vnt. paprastųjų akcijų. Akcijas valdo šešios Panevėžio regiono savivaldybės (Panevėžio miesto savivaldybė – 47 071 vnt.; Panevėžio rajono savivaldybė – 17 379 vnt.; Rokiškio rajono savivaldybė – 16 503 vnt.; Biržų rajono savivaldybė – 13 948 vnt.; Pasvalio rajono savivaldybė – 13 735 vnt.; Kupiškio rajono savivaldybė – 9 664 vnt.).

## **1.2. Finansiniai metai**

Bendrovės finansiniai metai prasideda sausio 1 d. ir baigiasi gruodžio 31 d.

## **1.3. Informacija apie įsigytas ir perleistas savas akcijas**

Per ataskaitinius finansinius metus Bendrovė neįsigijo ir neperleido savų akcijų.

## **1.4. Informacija apie įsigytas kitų Bendrovių akcijas**

Kitų bendrovių akcijų per 2025 metus Bendrovė neįsigijo.

## **1.5. Informacija apie Bendrovės filialus, atstovybes, dukterines, asocijuotas įmones**

UAB Panevėžio regiono atliekų tvarkymo centras filialų, atstovybių, dukterinių, asocijuotų ir pagal jungtinės veiklos (partnerystės) sutartį kontroliuojamų įmonių neturi.

# **II. ŪKINIŲ OPERACIJŲ REGISTRAVIMO IR VERTINIMO TVARKA**

UAB Panevėžio regiono atliekų tvarkymo centro apskaita tvarkoma ir finansinė atskaitomybė parengta vadovaujantis LR finansinės apskaitos įstatymu, LR įmonių ir įmonių grupių atskaitomybės įstatymu, Lietuvos finansinės atskaitomybės standartais (Verslo apskaitos standartais), kitais teisiniais aktais ir norminiais dokumentais bei tvarkomais.

Nematerialusis turtas. Nematerialusis turtas – identifikuojamas nepiniginis turtas, neturintis materialios formos, kuriuo Bendrovė disponuoja ir kurį naudodama tikisi gauti ekonominės naudos. Bendrovėje kaip nematerialus turtas apskaitoma programinė įranga, licencijos ir kitas nematerialusis turtas. Įsigijus nematerialųjį turtą, jis apskaitoje registruojamas įsigijimo savikaina, o balanse parodoma likutine verte. Nematerialiojo turto amortizacija skaičiuojama taikant tiesiogiai proporcingą (tiesinį) metodą, amortizacijos sąnaudos pripažįstamos kiekvieną mėnesį. Likvidacinė vertė nenustatoma.

Ilgalaikis materialusis turtas. Ilgalaikis materialusis turtas pripažįstamas ir registruojamas apskaitoje, jeigu Bendrovė turtą ketina naudoti ilgiau nei vienerius metus, tikisi gauti iš turto ekonominės naudos ir turto vieneto įsigijimo savikaina yra ne mažesnė kaip 150 Eur. Nusidėvėjimas ilgalaikiam materialiajam turtui skaičiuojamas taikant tiesiogiai proporcingą (tiesinį) apskaitos metodą. Pradėjus naudoti ilgalaikį materialųjį turtą, nusidėvėjimas skaičiuojamas nuo kito mėnesio 1 d., o turtą nurašius nusidėvėjimas nebeskaičiuojamas nuo kito mėnesio 1 d.

Bendrovėje materialusis turtas apskaitomas pagal grupes. Bendrovėje naudojamam ilgalaikiam turtui nustatytas naudingo tarnavimo laikas pateiktas 1 lentelėje.

1 lentelė. *Bendrovėje naudojamam ilgalaikiam turtui nustatytas naudingo tarnavimo laikas*

<i>Ilgalaikio materialiojo turto grupės</i>	<i>Naudingas tarnavimo laikas</i>
Nauji pastatai ir statiniai	8
Kiti pastatai ir statiniai	15
Mašinos ir įranga	5
Įrenginiai (statiniai, gręžiniai)	8
Elektros perdavimo įtaisai	8
Vamzdynai	15
Transporto priemonės (lengvieji automobiliai ne senesni kaip 5 metų)	6
Transporto priemonės (lengvieji automobiliai senesni kaip 5 metų)	10
Krovininiai automobiliai, priekabos ir puspriekabės, autobusai ne senesni kaip 5 metų	4
Kompiuterinė technika	3
Kiti įrenginiai, prietaisai ir įrankiai	4
Baldai	6
Kitas materialus turtas	4

Kitas ilgalaikis turtas. Šiam turtui priskiriama atidėtojo pelno mokesčio turtas. Atidėtojo pelno mokesčio turtas yra priskaičiuojamas nuo apskaičiuotų atidėjinių eksploatuojamo sąvartyno uždarymui ir priežiūrai po uždarymo, nepanaudotų pelno mokesčio lengvatų investicijoms, nepanaudotų mokestinių nuostolių, nepanaudotų atostoginių kaupinių. Atidėtasis pelno mokesčio turtas apskaitomas atlikus apskaitinį vertinimą tokia dalimi, kiek planuojama ateityje gauti apmokestinamojo pelno, kad pasinaudoti juo.

Trumpalaikis turtas. Trumpalaikiu turtu Bendrovėje laikomas turtas, kurį Bendrovė ketina naudoti trumpiau nei vienerius metus ir turto vieneto įsigijimo vertė ne didesnė kaip 150 Eur.

Atsargos. Atsargos apskaitoje registruojamos įsigijimo savikaina. Atsargų apskaitai taikomas periodiškai apskaitomų atsargų būdas, atsargos įkainojamos taikant FIFO būdą.

Gautinos sumos. Per vienerius metus gautinos sumos apskaitomos ir balanse parodomos jų tikra verte. Apskaitomos administruojamos vietinės rinkliavos įmokos pinigų surinkimo vietose, nepervestos į Bendrovės sąskaitas banke, avansu sumokėtas pelno mokestis.

Kitas trumpalaikis turtas. Kitam trumpalaikiam turtui priskiriami bankuose Bendrovės laikomi terminuoti indėliai.

Pinigai ir pinigų ekvivalentai. Pinigams Bendrovės balanse priskiriami pinigų atsiskaitomose sąskaitose likučiai, grynai pinigai kasoje.

Kapitalas. Bendrovės įstatinio kapitalo dydis yra lygus visų Bendrovės pasirašytų akcijų nominaliųjų verčių sumai. Bendrovės išleistos akcijos – paprastosios.

Nepaskirstytas pelnas. Nepaskirstytas pelnas - Bendrovės sukauptas ir akcininkų nepaskirstytas pelnas.

Dotacijos ir subsidijos. Apskaitoje pripažįstamos dvi dotacijų (subsidijų) rūšys:

1. dotacijoms (subsidijoms), susijusioms su turtu, priskiriamos ilgalaikio turto forma gaunamos ar ilgalaikiam turtui įsigyti, kurti (statyti) skiriamos dotacijos (subsidijos), taip pat dotacijos (subsidijos) trumpalaikiam turtui pirkti, jei ataskaitinio laikotarpio pabaigoje lieka reikšmingas nepanaudotos dotacijos (subsidijos) likutis;

2. dotacijoms (subsidijoms), susijusioms su pajamomis, priskiriamos ataskaitinio ar praėjusio laikotarpio išlaidoms ir negautoms pajamoms kompensuoti skirtos dotacijos (subsidijos) taip pat visos kitos dotacijos (subsidijos), nepriskirtos su turtu susijusioms dotacijoms (subsidijoms).

Atidėjiniai. Įsipareigojimas, kurio galutinės padengimo sumos arba įvykdymo laiko negalima tiksliai nustatyti, tačiau galima patikimai įvertinti. Atidėjiniai peržiūrimi kiekvieno ataskaitinio laikotarpio pabaigoje, siekiant atspindėti realią padėtį.

Bendrovė sudaro atidėjinius Panevėžio regioninio sąvartyno uždarymo darbams ir priežiūrai po uždarymo.

Trumpalaikiai įsipareigojimai. Trumpalaikiai įsipareigojimai, kurie turi būti įvykdyti per vieną Bendrovės įprastinės veiklos ciklą arba per vienus metus nuo balanso sudarymo datos.

Bendrovės trumpalaikiai įsipareigojimai yra:

- trumpalaikiai skoliniai įsipareigojimai už paskolas;
- trumpalaikės skolos kredito institucijoms;
- gauti avansai;
- skolos tiekėjams;
- pelno mokesčio įsipareigojimai;
- mokesčiai ir įmokos į biudžetą, darbo užmokestis ir socialinis draudimas;
- atsiskaitymai savivaldybėms už surinktą vietinę rinkliavą;
- kitos mokėtinos sumos.

Pajamos ir sąnaudos. Pajamomis laikomas tik Bendrovės ekonominės naudos padidėjimas. Pajamos Bendrovėje pripažįstamos vadovaujantis kaupimo principu, t. y. apskaitoje jos registruojamos tada, kai uždirbamos, neatsižvelgiant į pinigų gavimą.

Sąnaudos Bendrovės apskaitoje pripažįstamos vadovaujantis kaupimo ir palyginimo principais tuo ataskaitiniu laikotarpiu, kada jos patirtos, neatsižvelgiant į pinigų išleidimo laiką.

Ataskaitinio laikotarpio sąnaudoms priskiriama suteikta parama, atidėjiniai.

Kitai veiklai priskiriamos pajamos ir sąnaudos, kurios nėra priskirtos tipinės veiklos pajamoms ar sąnaudoms.

Finansinei ir investicinei veiklai priskiriama: palūkanos, baudos, delspinigiai, užsienio valiutos kurso pasikeitimo rezultatas.

Finansinės ataskaitos. Apskaitos rezultatai pateikiami Lietuvos finansinės atskaitomybės standartuose nustatytose metinių finansinių ataskaitų formose.

Finansinės ataskaitos parengtos naudojant Lietuvos Respublikos piniginių vienetą – eurą.

Bendrovė rengia metinių finansinių ataskaitų rinkinį, kurį sudaro:

- Balansas.
- Pelno (nuostolių) ataskaita.
- Nuosavo kapitalo pokyčių ataskaita.
- Pinigų srautų ataskaita.
- Finansinių ataskaitų aiškinamasis raštas.

Duomenys balanse grindžiami atliktomis turto ir įsipareigojimų inventorizacijomis. Bendrovėje atliktos ilgalaikio ir trumpalaikio turto, skolų tiekėjams ir pirkėjų skolų inventorizacijos 2025 m. gruodžio 31 d. apskaitos duomenimis. Inventorizacijos metu pertekliaus ar trūkumo nerasta.

Ūkinių operacijų registravimo ir vertinimo tvarkos keitimas. 2025 metais Bendrovės ūkinių operacijų registravimo ir vertinimo tvarkoje reikšmingų pakeitimų nebuvo.

## AIŠKINAMOJO RAŠTO PASTABOS

### 3.1. Nematerialusis turtas

Bendrovė ataskaitinių finansinių metų pradžia nematerialaus turto balansine verte turėjo už 59 595 Eur. Per 2025 metus Bendrovė nematerialaus turto nepirko. 2025 metų nematerialaus turto amortizacija sudarė 24 350 Eur. Per 2025 metus nematerialaus turto nurašyta nebuvo.

2025 m. gruodžio 31 d. nematerialaus turto balansinė vertė – 35 245 Eur.

Informacija apie Bendrovės turimą nematerialųjį turtą pateikiama 2 lentelėje „Nematerialusis turtas“.

2 lentelė. *Nematerialusis turtas (Eur)*

Rodikliai	Plėtros darbai	Prestižas	Patentai, licencijos	Programinė įranga	Kitas nematerialusis turtas	Iš viso
<b>Likutinė vertė 2024 m. gruodžio 31 d.</b>			-	7 366	52 229	59 595
<b>a) Įsigijimo savikaina</b>						
2024 m. gruodžio 31 d.			1 213	47 992	86 650	135 855
Pasikeitimai per 2025 m.:						
- turto įsigijimas						
- kitiems asmenims perleistas ir nurašytas turtas (-)						
- perrašymai iš vieno straipsnio į kitą + / (-)						
<b>2025 m. gruodžio 31 d.</b>			1 213	47 992	86 650	135 855
<b>b) Amortizacija</b>						
2024 m. gruodžio 31 d.			1 213	40 626	34 421	76 260
Pasikeitimai per 2025 m.:						
- finansinių metų amortizacija				4 601	19 749	24 350
- atstatantieji įrašai (-)						
- kitiems asmenims perleisto ir nurašyto turto amortizacija (-)						
- perrašymai iš vieno straipsnio į kitą + / (-)						
<b>2025 m. gruodžio 31 d.</b>			1 213	45 227	54 170	100 610
<b>c) Vertės sumažėjimas</b>						
2024 m. gruodžio 31 d.						
Pasikeitimai per 2025 m.:						
- finansinių metų vertės sumažėjimas						
- atstatantieji įrašai (-)						
- kitiems asmenims perleisto ir nurašyto turto vertės sumažėjimas (-)						
- perrašymai iš vieno straipsnio į kitą + / (-)						
<b>2025 m. gruodžio 31 d.</b>						
<b>d) Likutinė vertė 2025 m. gruodžio 31 d.</b> <b>(a) - (b) - (c)</b>			-	2 765	32 480	35 245

Informacija apie Bendrovėje naudojamo nematerialaus turto amortizacijos laikotarpius pateikiama 3 lentelėje „Nematerialaus turto amortizacijos laikotarpiai“.

3 lentelė. *Nematerialiojo turto amortizacijos laikotarpis*

Nematerialiojo turto grupės	Vidutinis amortizacijos laikotarpis (metais)
Programinė įranga	3
Kitas nematerialus turtas	4

Bendrovė savo veikloje naudoja visiškai amortizuotą nematerialųjį turtą, kurio bendra įsigijimo vertė – 46 654 Eur. Informacija apie naudojamą visiškai amortizuotą nematerialųjį turtą pateikiama 4 lentelėje.

4 lentelė. *Naudojamas visiškai amortizuotas nematerialusis turtas*

Turto grupės pavadinimas	Įsigijimo savikaina (Eur)
Patentai, licencijos	1 213
Programinė įranga	37 791
Kitas nematerialusis turtas	7 650

**3.2. Ilgalaikis materialusis turtas**

Ilgalaikiu turtu laikomos materialinės vertybės, kurių vertė didesnė nei 150 Eur ir turtas ekonominei naudai gauti naudojamas ilgiau kaip vienerius metus. Nusidėvėjimas skaičiuojamas tiesiogiai proporcingu (tiesiniu) būdu.

Ilgalaikis materialusis turtas balanse parodytas likutine verte – 6 574 576 Eur, t. sk. pastatai, statiniai – 4 325 587 Eur, mašinos ir įranga – 1 087 880 Eur, transporto priemonės – 149 296 Eur, kiti įrenginiai, prietaisai, įrankiai – 477 676 Eur, vykdomi materialiojo turto statybos darbai – 534 137 Eur.

Per 2025 m. Bendrovė įsigijo ilgalaikio materialaus turto už 889 490 Eur. Įsigyta pastatų ir statinių už 10 493 Eur, mašinų ir įrangos už 329 422 Eur, transporto priemonių už 80 790 Eur, t. sk. ruošiamas naudoti turtas sudaro 65 900 Eur, kitų įrenginių, prietaisų ir įrankių 110 828 Eur, t. sk. ruošiamas naudoti turtas sudaro 7 340 Eur, atlikta nebaigtų vykdyti statybos darbų už 357 957 Eur. 2025 metais baigus statybos, montavimo, remonto darbus Bendrovėje pastatų ir statinių įvesta į eksploataciją už 202 111 Eur. Į sąnaudas perkelta 2 677 Eur statybos išlaidų suma.

Per 2025 metus nurašyto turto ar turto nuvertinimo nebuvo.

Ilgalaikio turto nusidėvėjimas 2025 m. sudarė 1 451 553 Eur, t. y. pastatų ir statinių – 863 941 Eur, mašinų ir įrangos – 344 604 Eur, transporto priemonių – 22 364 Eur, kitų įrenginių, prietaisų, įrankių – 220 644 Eur.

Informacija apie Bendrovės turimą ilgalaikį materialųjį turtą pateikta 5 lentelėje „Ilgalaikis materialusis turtas“.

5 lentelė. *Ilgalaikis materialusis turtas (Eur)*

Rodikliai	Žemė	Pastatai ir statiniai	Mašinos ir įranga	Transporto priemonės	Kiti įrenginiai prietaisai ir įrankiai	Nebaigta statyba ir sumokėti avansai	Investicinis turtas	Iš viso
<b>Likutinė vertė 2024 m. gruodžio 31 d.</b>		<b>4 976 924</b>	<b>1 103 062</b>	<b>90 870</b>	<b>587 492</b>	<b>380 968</b>		<b>7 139 316</b>
<b>Įsigijimo savikaina</b> 2024 m. gruodžio 31 d.		32 512 334	6 461 009	306 716	2 237 137	380 968		41 898 164
Pasikeitimai per 2025 m.:								
- turto įsigijimas		10 493	329 422	80 790	110 828	357 957		889 490
- perleistas ir nurašytas turtas (-)						2 677		2 677
- perrašymai iš vieno straipsnio į kitą + / (-)		202 111				-202 111		0
<b>2025 m. gruodžio 31 d.</b>		<b>32 724 938</b>	<b>6 790 431</b>	<b>387 506</b>	<b>2 347 965</b>	<b>534 137</b>	<b>0</b>	<b>42 784 977</b>
<b>Nusidėvėjimas</b> 2024 m. gruodžio 31 d.		27 481 180	5 357 947	215 846	1 649 645			34 704 618
Pasikeitimai per 2025 m.:								
- finansinių metų nusidėvėjimas		863 941	344 604	22 364	220 644			1 451 553
- atstatantys įrašai (-)								
- kitiems asmenims								
- perleisto ir nurašyto turto nusidėvėjimas (-)								
- perrašymai iš vieno straipsnio į kitą + / (-)								
<b>2025 m. gruodžio 31 d.</b>		<b>28 345 121</b>	<b>5 702 551</b>	<b>238 210</b>	<b>1 870 289</b>	<b>0</b>	<b>0</b>	<b>36 156 171</b>
<b>Vertės sumažėjimas</b> 2024 m. gruodžio 31 d.		54 230						54 230
- finansinių metų vertės sumažėjimas								
- perrašymai iš vieno straipsnio į kitą + / (-)								
<b>2025 m. gruodžio 31 d.</b>		<b>54 230</b>						<b>54 230</b>
<b>Likutinė vertė 2025 m. gruodžio 31 d.</b>		<b>4 325 587</b>	<b>1 087 880</b>	<b>149 296</b>	<b>477 676</b>	<b>534 137</b>	<b>0</b>	<b>6 574 576</b>

Informacija apie naudojamo ilgalaikio materialaus turto nusidėvėjimo laikotarpius pateikta 6 lentelėje.

6 lentelė. *Ilgalaikio materialiojo turto nusidėvėjimo laikotarpis*

Ilgalaikio materialiojo turto grupės	Vidutinis nusidėvėjimo laikotarpis (metais)
Nauji pastatai ir statiniai	8
Kiti pastatai ir statiniai	15
Mašinos ir įrenginiai	5
Įrenginiai (statiniai, gręžiniai)	8

Elektros perdavimo įtaisai	8
Vamzdynai	15
Transporto priemonės (lengvieji automobiliai ne senesni kaip 5 metų)	6
Transporto priemonės (lengvieji automobiliai senesni kaip 5 metų)	10
Kroviniai automobiliai, priekabos ir puspriekabės, autobusai ne senesni kaip 5 metų	4
Kiti įrenginiai, prietaisai ir įrankiai	4
Kitas materialusis turtas	4
Baldai	6
Kompiuterinė technika	3

2017 m. Bendrovė įkeitė ilgalaikį materialųjį turtą – nepavojingų atliekų sąvartyną, kurio nepriklausomų turto vertintojų nustatyta rinkos vertė 2017 m. rugpjūčio 16 d. yra 2 460 000 Eur. Ilgalaikis turtas įkeistas Lietuvos Respublikos finansų ministerijai paskolų grąžinimui užtikrinti. Paskolų sutartys sudarytos projektams finansuoti Bendrovės prisidedamų lėšų dalimi. Įkeisto ilgalaikio turto balansinė vertė 2025 m. gruodžio 31 d. – 0,29 Eur. Turto įkeitimo pabaigos data 2042 m. gruodžio 12 d.

Bendrovė naudoja nusidėvėjusį ilgalaikį materialųjį turtą, kurio bendra įsigijimo vertė 31 522 406 Eur. Informacija pateikiama 7 lentelėje.

7 lentelė. *Naudojamas nusidėvėjęs ilgalaikis materialusis turtas*

Turto grupės pavadinimas	Įsigijimo savikaina (Eur)
Pastatai, statiniai, gręžiniai	24 503 331
Elektros perdavimo įtaisai	609 724
Mašinos ir įranga	4 799 707
Transporto priemonės	216 716
Kompiuterinė technika	42 492
Biuro baldai	18 234
Kiti įrenginiai, prietaisai ir įrankiai	1 332 202

Bendrovė savo veikloje naudoja nuomojamą turtą: žemę, kurioje įrengtos arba ruošiamos įrengti didelių gabaritų atliekų surinkimo aikštelės, žaliųjų atliekų kompostavimo aikštelės, Panevėžio regioninis sąvartynas, uždaryti seni sąvartynai, administracines biurų patalpas, automobilius ir mechanizmus.

Informacija apie Bendrovės išsinuomotą turtą pateikiama 8 lentelėje.

8 lentelė. *Išsinuomotas turtas*

Išsinuomoto turto pavadinimas	Metinis 2025 m. nuomos mokestis (Eur be PVM)	Nuomos laikotarpiai	Pastabos
0,2334 ha žemės sklypas Pasvalio r. sav. Pasvalio m., Mūšos g. 12B	194,75	20080219 – 20580219	Pasvalio didžiųjų atliekų priėmimo a.

0,4015 ha žemės sklypas Pasvalio r. sav., Levaniškio km.	46,25	20071222 – 20571222	Pasvalio žaliųjų atliekų kompostavimo aikštelė
4,5316 ha žemės sklypas Pasvalio r. sav. Levaniškio km.	485,00	20100218 – 20600203	Uždarytas senasis Pasvalio raj. sąvartynas
0,136 ha žemės sklypas Pasvalio r. sav., Joniškėlis, Vytauto g. 52A	30,00	20170405 - 20670329	Joniškėlio didžiųjų atliekų priėmimo a.
3,3408 ha žemės sklypas Kupiškio r. sav. Noriūnų sen., Didžiagrašių km.	190,50	20071001 – 20571001	Uždarytas senasis Kupiškio raj. sąvartynas
0,4772 ha žemės sklypas Kupiškio r. sav. Kupiškio m., Technikos g. 6i	216,00	20071001 – 20571001	Kupiškio didžiųjų atliekų priėmimo a.
0,5580 ha žemės sklypas Kupiškio r. sav. Noriūnų sen., Didžiagrašių km.	37,50	20071001 – 20571001	Kupiškio žaliųjų atliekų kompostavimo aikštelė
0,1585 ha žemės sklypas Panevėžys, Savitiškio g. 12	300,60	20071024 – 20571024	Panevėžio didžiųjų atliekų priėmimo a.
0,1905 ha žemės sklypas Senamiesčio g. 114B, Panevėžys	332,08	20110817 - 20410817	Panevėžio didžiųjų atliekų priėmimo a.
1,803 ha žemės sklypas Panevėžio r.sav. Miežiškių sen., Dvarininkų km.	122,80	20071126 – 20571122	Panevėžio regioninis sąvartynas
1,0612 ha žemės sklypas Panevėžio r.sav. Miežiškių sen., Dvarininkų km.	82,40	20071126 – 20571122	Panevėžio žaliųjų atliekų kompostavimo aikštelė
28,4204 ha žemės sklypas Panevėžio r.sav. Miežiškių sen., Dvarininkų km.	1629,12	20071122 – 20570911	Panevėžio regioninis sąvartynas
21,1251 ha žemės sklypas Panevėžio r.sav. Miežiškių sen., Dvarininkų km.	1 300,00	20071126 – 20571122	Uždarytas senasis Panevėžio miesto sąvartynas
0,9805 ha žemės sklypas Panevėžio r.sav. Ramygalos sen. Garuckų k.	96,16	20110830 – 20610830	Didžiųjų ir žaliųjų atliekų priėmimo a.
0,4012 žemės sklypas Donelaičio g. 16, Rokiškis	197,93	20071219 – 20571217	Rokiškio didžiųjų atliekų priėmimo a.
0,45 ha žemės sklypas Donelaičio g. 14, Rokiškis	297,50	20191018 – 20690724	Rokiškio didžiųjų atliekų priėmimo a.
0,3995 ha žemės sklypas Rokiškio r. sav. Juodupės sen. Ruzgų km.	39,75	20071211 – 20571210	Rokiškio žaliųjų atliekų kompostavimo aikštelė
2,7117 ha žemės sklypas Rokiškio r. sav. Juodupės sen. Ruzgų km.	220,00	20100121 – 20591125	Uždarytas senasis Rokiškio raj. sąvartynas
0,5 ha žemės sklypas Rokiškio r. sav., Pandėlio sen., Pandėlio vs.	36,75	20170316 - 20670316	Pandėlio didžiųjų atliekų priėmimo a.
1,8203 ha žemės sklypas Biržų r. sav. Širvenos sen. Biržų km.	501,00	20071112 – 20571026	Biržų didžiųjų, žaliųjų atliekų pr. aikštelė
3,3484 ha žemės sklypas Biržų r. sav. Širvenos sen., Ožkiniškio k.	576,00	20110517 - 20460517	Uždarytas senasis Biržų raj. sąvartynas
0,4 ha žemės sklypas Biržų r. sav., Vabalninkas, Kosmonautų g. 8	74,40	20110317 – 20610317	Vabalninko didžiųjų atliekų priėmimo a.
0,1762 ha žemės sklypas Kėdainių g. 13, Panevėžys	33,60	20201120 - 20301119	Panevėžio didžiųjų atliekų priėmimo a.
0,1715 ha žemės sklypas Kėdainių g. 15, Panevėžys	33,60	20201120 - 20301119	Panevėžio didžiųjų atliekų priėmimo a.
0,1760 ha sklypas Senamiesčio g. 110A, Panevėžys	37,76	20220914 – 20320913	<u>Planuojama įrengti</u> Panevėžio didžiųjų atliekų priėmimo a.
241,48 kv. m. administracinės patalpos Beržų g. 3, Panevėžys	20 231,73	20210113 – 20240113 (pratęsta iki 20260112)	Biuro administracinės patalpos
20 kv. m. negyvenamos patalpos Laukupio g. 3, Rokiškis	960,00	20230201-20240131 (pratęsta iki 20260131)	Rinkliavų administravimo ir kontrolės padalinio administracinės patalpos

17,76 kv. m. negyvenamos patalpos Tiekimo g. 10, Biržai	1 380,96	20230901-20250831 (pratęsta iki 20260831)	Rinkliavų administravimo ir kontrolės padalinio administracinės patalpos
119,62 kv. m. negyvenamos patalpos J. Basanavičiaus g. 52, Panevėžys	6 600,00	20210407 - 20260406	Rinkliavų administravimo ir kontrolės padalinio administracinės patalpos
Teleskopinis krautuvus Bobcat 1 vnt.	25 596,00	20241016-20251015 (pratęsta iki 20260116)	Panevėžio regioninis sąvartynas
Teleskopinis krautuvus Bobcat, 1 vnt	10 376,00	20250901-20280831	Panevėžio regioninis sąvartynas
Teleskopinis krautuvus Dieci Samson, 2 vnt	5 580,00	20251201-20281130	Panevėžio regioninis sąvartynas
Automobilis SKODA YETI, 2 vnt	6 336,00	20240601 - 20270531	Rinkliavų administravimo ir kontrolės padalinys

Pagal materialiojo turto patikėjimo sutartį Bendrovė valdo, naudoja ir disponuoja Panevėžio miesto savivaldybei nuosavybės teise priklausančiu nekilnojamuoju turtu – 198,41 kv. m. ploto sandėliu (unikalus Nr. 6699-5000-1018), kurio vidutinė rinkos vertė, turto perdavimo metu, yra 3 968 Eur. Turtas perduotas savarankiškai savivaldybės funkcijai (komunalinių atliekų tvarkymo sistemų diegimui, antrinių žaliavų surinkimo ir perdirbimo organizavimui, sąvartynų įrengimui ir eksploatavimui įgyvendinti). Patikėjimo sutarties terminas - 20 metų (iki 2033 m. vasario mėn. 26 d.).

Pagal turto patikėjimo sutartį Bendrovė valdo, naudoja ir disponuoja Rokiškio rajono savivaldybei nuosavybės teise priklausančiu kilnojamuoju turtu – antrinių žaliavų surinkimo konteineriais (4 322 vnt.). Turto perdavimo metu perduoto turto įsigijimo vertė – 184 320,06 Eur, bendra likutinė turto vertė – 1,00 Eur. Turtas perduotas savarankiškai savivaldybės funkcijai (komunalinių atliekų tvarkymo sistemų diegimui, antrinių žaliavų surinkimo ir perdirbimo organizavimui, sąvartynų įrengimui ir eksploatavimui įgyvendinti). Patikėjimo sutarties terminas - 10 metų (iki 2032 m. vasario mėn. 22 d.).

Pagal dvi turto patikėjimo sutartis Bendrovė valdo, naudoja ir disponuoja Biržų rajono savivaldybės administracijai nuosavybės teise priklausančiu kilnojamuoju turtu – antrinių žaliavų surinkimo konteineriais (6 289 vnt.). Turto perdavimo metu perduoto turto įsigijimo vertė - 201 520,34 Eur, bendra likutinė turto vertė 128 vnt. – 0 Eur, 6 161 vnt. – likutinė vertė nenurodyta. Turtas perduotas savarankiškai savivaldybės funkcijai – antrinių žaliavų surinkimo ir perdirbimo organizavimo funkcijai įgyvendinti. Patikėjimo sutarties dėl 128 vnt. konteinerių disponavimo pasibaigimo data laikoma ne vėliau kaip 2042 m. vasario 2 d., dėl 6 161 vnt. konteinerio – ne vėliau kaip 2042 m. birželio 1 d.

Pagal turto patikėjimo sutartį Bendrovė valdo, naudoja ir disponuoja Pasvalio rajono savivaldybei nuosavybės teise priklausančiu kilnojamuoju turtu – antrinių žaliavų surinkimo

konteineriais (57 vnt.). Turto perdavimo metu perduoto turto įsigijimo vertė - 18 569,33 Eur, bendra likutinė turto vertė 0,00 Eur. Turtas perduotas savarankiškai savivaldybės funkcijai – antrinių žaliavų surinkimo ir perdirbimo organizavimo funkcijai įgyvendinti. Patikėjimo sutarties terminas - 10 metų (iki 2032 m. vasario mėn. 24 d.).

### **3.3. Finansinis turtas**

Finansinio turto UAB Panevėžio regiono atliekų tvarkymo centras neturi.

### **3.4. Kitas ilgalaikis turtas**

2024 m. gruodžio 31 d. atidėtojo pelno mokesčio turtas sudarė 0 Eur.

Vadovaujantis Lietuvos finansinės atskaitomybės 24 -uoju standartu (VAS) 2024 m. gruodžio 31 d. bendra neapskaitomo (nepripažįstamo) atidėtojo pelno mokesčio turto suma yra 675 204 Eur, t.sk. nuo atidėjinių sąvartyno uždarymui ir jo priežiūrai po uždarymo 641 744 Eur, nuo nepanaudotų atostoginių kaupinių 22 624 Eur, nuo investicinio projekto išlaidų 10 836 Eur. 2025 m. gruodžio 31 d. neapskaitomo (nepripažįstamo) atidėtojo pelno mokesčio turto suma yra 797 777 Eur, t.sk. nuo atidėjinių sąvartyno uždarymui ir jo priežiūrai po uždarymo 716 937 Eur, nuo nepanaudotų atostoginių kaupinių 29 543 Eur, nuo investicinio projekto išlaidų 51 297 Eur. Bendrovei nesitikint ateinančiais laikotarpiais uždirbti pakankamai pelno, kad galėtų pasinaudoti atidėtojo pelno mokesčio turtu, neapskaitomo (nepripažįstamo) atidėtojo pelno mokesčio turto suma didėja 123 582 Eur. Pokyčio vertinamas atliktas atsižvelgiant ir į padidintą pelno mokestį nuo 2026 m sausio 1 d., t. y. 17 proc.

Atidėto pelno mokesčio turto likutis 2025 m. gruodžio 31 d. yra 0 Eur.

### **3.5. Atsargos ir sumokėti avansai**

Atsargas sudaro veikloje naudojamos materialinės vertybės įsigijimo kainomis. Atsargos apskaitomos FIFO metodu. 2024 m. gruodžio 31 d. atsargų balansinė vertė –22 327 Eur. 2025 m. gruodžio 31 d. atsargų balansinė vertė – 63 566 Eur, kurią sudaro žaliavos, medžiagos ir komplektavimo gaminiai, mažos vertės turtas, degalai, pagaminta produkcija.

Įkeistų atsargų ar atsargų pas trečiuosius asmenis Bendrovė neturi.

Sumokėti avansai 2024 m. gruodžio 31 d. sudarė 1 536 Eur sumą, 2025 m. gruodžio 31 d. – 67 Eur.

### **3.6. Per vienerius metus gautinos sumos**

2024 m. gruodžio 31 d. per vienerius metus gautinos sumos 1 152 728 Eur. Ataskaitinių finansinių metų pabaigoje šio balanso straipsnio suma yra 1 107 917 Eur.

Informacija apie per vienerius metus gautinas sumas pateikiama 9 lentelėje.

9 lentelė. *Gautinos sumos (Eur)*

<b>Stambiausios gautinų sumų grupės</b>	<b>2025 m. gruodžio 31 d.</b>	<b>2024 m. gruodžio 31 d.</b>
Pirkėjų skolos	1 095 851	1 141 139
Kitos gautinos sumos	12 066	11 589

Pirkėjų skolos 2025 m. gruodžio 31 d. sudaro 1 095 851 Eur. Abejotinomis skolomis metų pabaigai yra pripažinta 8 922 Eur suma. Per 2025 m. nurašyta beviltiškų skolų suma – 1 387 Eur. Kitos gautinos sumos sudaro 12 066 Eur, t. sk. surinkimo punktuose surinktų vietinės rinkliavos įmokų suma – 11 706 Eur, dėl atsiskaitymo bankų mokėjimo kortelėmis suma – 307 Eur, palūkanos už Bendrovės lėšų likutį banko sąskaitose 53 Eur.

### **3.7. Pinigai ir pinigų ekvivalentai**

Bendrovė turi atsiskaitomąsias sąskaitas bankuose: AB SEB bankas, AB „Swedbank“, Luminor Bank AB, Artea bankas, AB, UAB „Perlas Finance“. Surenkamosios sąskaitos administruojamos vietinės rinkliavos įmokoms rinkti pagal kiekvieną administruojamą rajoną yra Luminor Bank AB ir UAB „Perlas Finance“, vietinės rinkliavos įmokų savitarnos sąskaita yra AB SEB banke. Pinigų likutis 2025 m. gruodžio 31 d. sudaro 4 480 641 Eur, t.sk. pinigų likutis banko atsiskaitomose sąskaitose – 4 434 005 Eur, surenkamosiose sąskaitose vietinės rinkliavos įmokoms – 46 403 Eur, gryni pinigai kasoje – 233 Eur. Praėjusių finansinių metų pabaigoje pinigų straipsnio balanse suma buvo 4 372 059 Eur.

Piniginės lėšos, išskyrus esančias banko sąskaitose vietinės rinkliavos įmokoms surinkti, bus naudojamos apyvartinėms lėšoms, sąvartyno uždarymui, turto reinvesticijoms.

### **3.8. Ateinančių laikotarpių sąnaudos ir sukauptos pajamos**

Ateinančių laikotarpių sąnaudos ir sukauptos pajamos 2024 m. gruodžio 31 d. sudarė 25 152 Eur, 2025 m. gruodžio 31 d. – 37 465 Eur.

### **3.9. Nuosavas kapitalas**

2025 m. gruodžio 31 d. Bendrovės įstatinis kapitalas sudaro 343 070 Eur, padalintų į 118 300 vnt. paprastųjų akcijų, kurių vienos nominali vertė yra 2,90 Eur. Akcijas valdo šešios Panevėžio regiono savivaldybės ( Panevėžio miesto savivaldybė – 47 071 vnt.; Panevėžio rajono savivaldybė – 17 379 vnt.; Rokiškio rajono savivaldybė – 16 503 vnt.; Biržų rajono savivaldybė – 13 948 vnt.; Pasvalio rajono savivaldybė – 13 735 vnt.; Kupiškio rajono savivaldybė – 9 664 vnt.).

Informacija apie Bendrovės įstatinį kapitalą pateikta 10 lentelėje „Įstatinio kapitalo struktūra“.

10 lentelė. *Įstatinio kapitalo struktūra*

Rodikliai	Išleistų akcijų skaičius	Neapmokėtų akcijų skaičius	Nominalioji vertė (Eur)
Akcinio kapitalo struktūra finansinių metų pabaigoje			
1. Pagal akcijų rūšis			
1.1. Paprastosios akcijos	118 300		343 070
1.2. Privilegijuotosios akcijos			
1.3. Darbuotojų akcijos			
1.4. Specialiosios akcijos			
1.5. Kitos akcijos			
<b>IŠ VISO:</b>	<b>118 300</b>		<b>343 070</b>
Savos akcijos, kurias turi pati įmonė			
Akcijos, kurias turi dukterinės įmonės			
Akcijos, kurias turi asocijuotos įmonės			

**3.10. Rezervai**

2024 m. gruodžio 31 d. rezervų suma – 1 034 307 Eur, t. y. 34 307 Eur privalomasis rezervas, 1 000 000 Eur kiti rezervai. 2025 m. gruodžio 31 d. rezervai sudarė 1 074 307 Eur.

Informacija apie Bendrovės rezervus 2025 m. gruodžio 31 d. pateikta 11 lentelėje „Rezervai“.

11 lentelė. *Rezervai*

Rezervai	2025 m. gruodžio 31 d.	Rezervų panaudojimas 2025 metais
Privalomasis rezervas	34 307	
Kiti rezervai:	1 040 000	863 577
T. sk. investicijoms	1 000 000	830 751
Socialinėms – kultūrinėms reikmėms	40 000	32 826

**3.11. Nepaskirstytas pelnas (nuostoliai)**

Per 2025 m. Bendrovė uždirbo 31 822 Eur pelno.

Pelno paskirstymo projektas pateiktas 12 lentelėje.

12 lentelė. *Pelno paskirstymo projektas*

Straipsniai	Suma (Eur)
Ankstesnių finansinių metų nepaskirstytas pelnas (nuostoliai) ataskaitinių finansinių metų pabaigoje	459 259
Grynasis ataskaitinių finansinių metų pelnas (nuostoliai)	31 822
Pelno (nuostolių) ataskaitoje nepripažintas ataskaitinių finansinių metų pelnas (nuostoliai)	
Paskirstytinas pelnas (nuostoliai) finansinių metų pabaigoje	491 081
Akcininkų įnašai nuostoliams padengti	

Pervedimai iš rezervų	1 040 000
Paskirstytinas pelnas (nuostoliai)	1 531 081
Pelno paskirstymas:	
į privalomąjį rezervą	
- į rezervą savoms akcijoms įsigyti	
- į kitus rezervus (investicinių projektų įgyvendinimui, investicijoms)	1 200 00
- dividendai	
- metinės išmokos (tantjemos) valdybos ir stebėtojų tarybos nariams, darbuotojų premijoms ir kt. tikslams	40 000
Likęs nepaskirstytasis pelnas (nuostoliai)	<b>291 081</b>

### 3.12. Dotacijos, subsidijos

Bendrovės įgyvendinti projektai: 2024 metais „Maisto/virtuvės atliekų apdorojimo pajėgumų sukūrimas Panevėžio regione“, „Panevėžio regiono komunalinių atliekų tvarkymo infrastruktūros plėtra“, 2023 metais "Biologinių atliekų konteinerių ir priemonių įsigijimas Panevėžio regione", "Tekstilės atliekų surinkimo konteinerių įsigijimas Panevėžio regione", „Panevėžio regiono ir 6 Panevėžio regiono savivaldybių 2021-2027 metų atliekų prevencijos ir tvarkymo planų projektų parengimas“, 2015 metais „Panevėžio regiono senų sąvartynų ir šiukšlynų uždarymas“ ir „Panevėžio regiono komunalinių atliekų tvarkymo sistemos plėtra“, 2013 metais „Panevėžio regiono didelių gabaritų atliekų surinkimo ir kompostavimo aikštelių įrengimas“, 2010 metais „Panevėžio regiono atliekų tvarkymo sistemos sukūrimas“. Bendrovės įgyvendinami/įgyvendinti projektai yra finansuojami ES Sanglaudos fondo ir valstybės biudžeto lėšomis, kurios Bendrovės apskaitoje atvaizduojamos kaip dotacijos.

2024 m. gruodžio 31 d. dotacijų ir subsidijų suma 4 110 802 Eur. Per 2025 metus gauta dotacijų 0 Eur. Per 2025 metus panaudota gautų dotacijų 771 863 Eur. 2025 m. gruodžio 31 d. dotacijų ir subsidijų suma – 3 338 939 Eur.

Informacija apie dotacijas pateikiama 13 lentelėje „Gautų ir panaudotų dotacijų, subsidijų lėšos“.

#### 13 lentelė. *Gautų ir panaudotų dotacijų, subsidijų lėšos*

	Dotacijų likutis 2024.12.31	Gauta dotacijų, subsidijų 2025 m.	Panaudota dotacijų, subsidijų 2025 m.	Dotacijų likutis 2025.12.31
<b><i>Projektas „Panevėžio regiono atliekų tvarkymo sistemos sukūrimas“</i></b>				
Projekto metu sukurtas turtas ES Sanglaudos fondo lėšomis	72		0	72
Projekto metu sukurtas turtas Valstybės biudžeto lėšomis	12		0	12
<b><i>Projektas „Panevėžio regiono didelių gabaritų atliekų surinkimo ir kompostavimo aikštelių įrengimas“</i></b>				
Projekto metu sukurtas turtas ES Sanglaudos fondo lėšomis	28 266		10 126	18 140
<b><i>Projektas „Panevėžio regiono komunalinių atliekų tvarkymo sistemos plėtra“</i></b>				
Projekto metu sukurtas turtas ES Sanglaudos fondo lėšomis	121 376		20 426	100 950

<b>2008 – 2009 m. projekto „Panevėžio regiono atliekų tvarkymo sistemos sukūrimas“ įgyvendinimo programa</b>				
Turtas, įsigytas Panevėžio m. savivaldybės lėšomis	1			1
Turtas, įsigytas Panevėžio raj. savivaldybės lėšomis				
Turtas, įsigytas Rokiškio raj. savivaldybės lėšomis				
Turtas, įsigytas Biržų raj. savivaldybės lėšomis				
Turtas, įsigytas Pasvalio raj. savivaldybės lėšomis				
Turtas, įsigytas Kupiškio raj. savivaldybės lėšomis				
<b>Projektas „Panevėžio regiono atliekų tvarkymo infrastruktūros plėtra“</b>				
Projekto metu sukurtas turtas ES struktūrinių fondų lėšomis	2 272 935		413 419	1 859 516
<b>Projektas „Maisto/virtuvės atliekų apdorojimo pajėgumų sukūrimas Panevėžio regione“</b>				
Projekto metu sukurtas turtas ES struktūrinių fondų lėšomis	1 538 600		266 904	1 271 696
<b>Projektas „Biologinių atliekų konteinerių ir priemonių įsigijimas Panevėžio regione“</b>				
Projekto metu bus turtas Valstybės biudžeto lėšomis	12 052		4 219	7 833
<b>Projektas „Tekstilės atliekų surinkimo konteinerių įsigijimas Panevėžio regione“</b>				
Projekto metu bus turtas Valstybės biudžeto lėšomis	85 259		37 020	48 239
<b>Projektas „Panevėžio regiono ir 6 Panevėžio regiono savivaldybių 2021-2027 metų atliekų prevencijos ir tvarkymo planų projektų parengimas“</b>				
Projekto metu bus turtas Valstybės biudžeto lėšomis	52 229		19 749	32 480
<b>VISO:</b>	<b>4 110 802</b>	<b>-</b>	<b>771 863</b>	<b>3 338 939</b>

### 3.13. Atidėjiniai

2025 metais atidėjiniams sąvartyno uždarymui paskaičiuoti buvo atliktas sąmatos sąvartyno uždarymo darbams ir priežiūrai po uždarymo perskaičiavimas, kurio duomenimis paskaičiuota, kad 2024 m. pabaigai, nevertinant patirtų sąvartyno uždarymo sąnaudų, pagal faktiškai sąvartyne pašalintą atliekų kiekį, turi būti sukaupta sąvartyno uždarymo darbams ir priežiūrai po uždarymo 4 010 901 Eur, 2025 metų pabaigai pagal sąmatą paskaičiuota, įvertinus patirtas sąvartyno uždarymo sąnaudas, suma sudaro 4 217 274 Eur. 2025 metais suformuoti 206 373 Eur dydžio atidėjiniai sąvartyno uždarymo ir priežiūrai po uždarymo. Iki 2025 m. gruodžio 31 d. panaudota suformuotų atidėjinių patirtoms sąvartyno uždarymo sąnaudoms suma sudaro 28 000 Eur.

Informacija apie suformuotus atidėjinius pateikiama 14 lentelėje.

14 lentelė. *Atidėjiniai (Eur)*

Atidėjiniai	Likutis 2024 m. gruodžio 31 d.	Sudaryti atidėjiniai	Panaudoti atidėjiniai	Likutis 2025 m. gruodžio 31 d.
Panevėžio regioninio sąvartyno uždarymui	4 010 901	206 373	-	4 217 274

### ***3.14. Po vienu metų mokėtinos sumos ir kiti ilgalaikiai įsipareigojimai***

2017 m. rugsėjo 12 d. Bendrovė pasirašė su Lietuvos Respublikos finansų ministerija sutartį dėl 526 612 Eur paskolos suteikimo projektui „Panevėžio regiono komunalinių atliekų tvarkymo infrastruktūros plėtra“ finansuoti Bendrovės prisidedamų lėšų dalimi. Paskolą įsipareigota grąžinti iki 2031 m. spalio 4 d., pradedant grąžinti nuo 2020 m. spalio 4 d. Pritarus papildomų veiklų įgyvendinimui, panaudojant projekto biudžete sutaupytas lėšas, 2019 m. gruodžio 4 d. su Lietuvos Respublikos finansų ministerija buvo pasirašytas susitarimas prie sutarties dėl paskolos, kuriuo pratęstas paskolos išmokėjimo terminas iki 2022 m. kovo 01 d. 2022 m. liepos mėnesį pasirašytas susitarimas su Lietuvos Respublikos finansų ministerija, kuriuo pratęsiamas paskolos išmokėjimo terminas iki 2023 m. lapkričio 30 d. Pagal šią paskolos sutartį 2024 m. gruodžio 31 d. negrąžinta paskola sudarė 349 267 Eur. Per 2025 m. grąžinta paskolos dalis 49 895 Eur. 2025 m. gruodžio 31 d. negrąžinta paskola sudaro 299 372 Eur, t. sk. ilgalaikė paskolos dalis 249 477 Eur. Trumpalaikiams įsipareigojimams priskirta 49 895 Eur 2025 m. grąžintinos paskolos dalies.

2021 m. vasario 8 d. Bendrovė pasirašė su Lietuvos Respublikos finansų ministerija sutartį dėl 199 039 Eur paskolos suteikimo projektui „Panevėžio regiono komunalinių atliekų tvarkymo infrastruktūros plėtra“ finansuoti Bendrovės prisidedamų lėšų dalimi. 2022 ir 2023 m. pasirašyti susitarimai dėl paskolos dalies išmokėjimo termino pratęsimo. Paskolą įsipareigota grąžinti ne vėliau kaip 2040 m. gruodžio 12 d., pradedant grąžinti nuo 2022 m. gruodžio 12 d. Pagal šią paskolos sutartį 2024 m. gruodžio 31 d. negrąžinta paskola sudaro 67 278 Eur. Per 2025 metus grąžinta paskolos dalis 4 205 Eur. 2025 m. gruodžio 31 d. negrąžinta paskola sudaro 63 073 Eur, t. sk. ilgalaikė paskolos dalis 58 868 Eur. Trumpalaikiams įsipareigojimams priskirta 4 205 Eur 2025 m. grąžintinos paskolos dalies.

2021 m. birželio 7 d. Bendrovė pasirašė su Lietuvos Respublikos finansų ministerija sutartį dėl 135 549 Eur paskolos suteikimo projektui „Maisto/virtuvės atliekų apdorojimo pajėgumų sukūrimas Panevėžio regione“ finansuoti Bendrovės prisidedamų lėšų dalimi. Paskolą įsipareigota grąžinti ne vėliau kaip 2040 m. gruodžio 12 d., pradedant grąžinti nuo 2023 m. gruodžio 12 d. Pagal šią paskolos sutartį 2024 m. gruodžio 31 d. negrąžinta paskola sudaro 120 488 Eur. Per 2025 metus grąžinta paskolos dalis 7 531 Eur. 2025 m. gruodžio 31 d. negrąžinta paskola sudaro 112 957 Eur, t.sk. ilgalaikė paskolos dalis 105 427 Eur. Trumpalaikiams įsipareigojimams priskirta 7 530 Eur 2025 m. grąžintinos paskolos dalies.

2023 m. rugpjūčio 17 d. Bendrovė pasirašė su Lietuvos Respublikos finansų ministerija sutartį dėl 167 068 Eur paskolos suteikimo projektui „Maisto/virtuvės atliekų apdorojimo pajėgumų sukūrimas Panevėžio regione“ finansuoti Bendrovės prisidedamų lėšų dalimi. Paskolą įsipareigota grąžinti ne vėliau kaip 2042 m. gruodžio 12 d., pradedant grąžinti nuo 2023 m.

gruodžio 12 d. Pagal paskolos sutartį 2024 m. gruodžio 31 d. negražinta paskola sudaro 36 833 Eur. Per 2025 metus gražinta paskolos dalis 2 046 Eur. 2025 m. gruodžio 31 d. negražinta paskola sudaro 34 787 Eur, t. sk. ilgalaikė paskolos dalis 32 740 Eur. Trumpalaikiams įsipareigojimams priskirta 2 047 Eur 2025 m. gražintinos paskolos dalies.

Po penkerių metų Lietuvos Respublikos finansų ministerijai gražintina suma 2025 m. gruodžio 31 d. duomenimis sudaro 191 804 Eur.

Diskontavimas ilgalaikių įsipareigojimų neapskaitomas, nes diskontuota vertė neviršija Bendrovėje nustatyto reikšmingumo.

### **3.15. Per vienus metus mokėtinos sumos ir kiti trumpalaikiai įsipareigojimai**

Per vienus metus mokėtinos sumos ir trumpalaikiai įsipareigojimai sudaro 2 238 958 Eur: ilgalaikių skolų 2025 m. gražintina dalis – 63 677 Eur, skolos tiekėjams – 709 388 Eur, gauti avansai – 25 606 Eur, pelno mokesčio įsipareigojimai – 0 Eur, su darbo santykiais susiję įsipareigojimai – 230 009 Eur, kitos mokėtinos sumos – 1 358 278 Eur (2025 m. mokestis už aplinkos teršimą – 1 289 402 Eur, mokėtinas PVM už 2025 m. gruodžio mėn. – 9 334 Eur, kiti mokėtini mokesčiai biudžetui – 490 Eur, mokėtinos vietinės rinkliavos įmokos savivaldybėms – 58 108 Eur, kitos mokėtinos sumos 944 Eur).

Informacija apie per vienus metus mokėtinas sumas ir trumpalaikius įsipareigojimus pateikiama 15 lentelėje.

#### **15 lentelė. Per vienus metus mokėtinos sumos ir kiti trumpalaikiai įsipareigojimai (Eur)**

<b>Stambiausios mokėtinų sumų grupės</b>	<b>2025 m. gruodžio 31 d.</b>	<b>2024 m. gruodžio 31 d.</b>
Ilgalaikių skolų einamųjų metų dalis	63 677	63 677
Skolos tiekėjams	709 388	624 789
Gauti avansai	25 606	1 802
Pelno mokesčio įsipareigojimai	-	-
Su darbo santykiais susiję įsipareigojimai	230 009	173 918
Kitos mokėtinos sumos	1 358 278	1 396 517
<b>VISO:</b>	<b>2 386 958</b>	<b>2 260 703</b>

### **3.16. Sandoriai su susijusiais asmenimis**

Per praėjusius ir per ataskaitinius finansinius metus vidutinis Bendrovės vadovų skaičius yra penki. 2025 m. patvirtinus naująją Bendrovės valdymo struktūrą, vadovaujančius darbuotojus sudaro: direktorius, eksploatavimo padalinio vadovas, finansų ir apskaitos padalinio vadovas, rinkliavų administravimo ir kontrolės padalinio vadovas, teisės, viešųjų pirkimų ir projektinės veiklos padalinio vadovas. Per 2025 m. priskaičiuota su darbo santykiais susijusi suma penkiems vadovams 262 564 Eur. Kitiems susijusiems asmenims su darbo santykiais sumų priskaičiuota

nebuvo. Bendrovė nesuteikė ir negavo paskolų iš vadovų ar iš kitų susijusių asmenų. Vadovams su darbo santykiais priskaičiuoto likučio finansinių metų pabaigoje nebuvo.

Informacija apie finansinius ryšius su įmonės vadovais ir kitais susijusiais asmenimis pateikta 16 lentelėje.

16 lentelė. *Sandoriai su įmonės vadovais (Eur)*

Rodikliai	Finansiniai metai	Praėję finansiniai metai	Likutis finansinių metų pabaigoje
A. Per metus priskaičiuotos sumos, susijusios su darbo santykiais:	262 564	215 065	
1) pagrindinis darbo užmokestis	251 959	211 494	
2) išeitinės kompensacijos			
3) premijos	10 605	3 571	
4) kitos priskaičiuotos sumos, susijusios su darbo santykiais			
B. Apmokėjimas akcijomis			
C. Neatlygintinai perduotas turtas ar suteiktos paskolos			
D. Suteiktos įvairios garantijos įmonės vardu			
E. Per ataskaitinį laikotarpį pripažinta abejotinų skolų suma			
F. Kitos reikšmingos sumos			
Vidutinis vadovų skaičius per metus	5	5	

Su kitais susijusiais asmenimis (juridiniais asmenimis, susijusiais su tuo pačiu akcininku) įvykdytų sandorių -suteiktų paslaugų (be PVM) vertė per 2024 m. – 8 089 317 Eur, per 2025 m. – 8 208 784 Eur, t. sk. su Panevėžio miesto savivaldybės administracija 597 Eur, su Panevėžio rajono savivaldybės administracija 1 461 276 Eur, Rokiškio rajono savivaldybės administracija ir seniūnijomis 1 196 181 Eur, Biržų rajono savivaldybės administracija 1 086 812 Eur, Pasvalio rajono savivaldybės administracija ir seniūnijomis 947 227 Eur. Juridinių asmenų, susijusių su tuo pačiu akcininku, įvykdytų sandorių - gautų paslaugų (be PVM) vertė per 2024 m. –904 649 Eur, 2025 m. – 654 797 Eur, t. sk. Panevėžio miesto savivaldybės administracija – 105 Eur.

### 3.17. *Sukauptos sąnaudos*

Sukauptos sąnaudos 2024 m. gruodžio 31 d. sudarė 3 482 Eur, 2025 m. gruodžio 31 d. – 1 336 Eur.

### 3.18. *Pajamos*

Per ataskaitinį laikotarpį Bendrovė gavo 10 164 942 Eur pardavimo pajamų. Tai pajamos už suteiktas atliekų priėmimo tvarkymui paslaugas, vietinės rinkliavos administravimą, už biodujų surinkimą, surinktas antrines žaliavas.

Informacija apie pardavimo pajamas pateikiama 17 lentelėje.

17 lentelė. *Pardavimo pajamų detalizavimas (Eur)*

<b>Paslaugų ir prekių pardavimo pajamos</b>	<b>2025 m.</b>	<b>2024 m.</b>
Pajamos už atliekų priėmimo tvarkymui paslaugas	7 682 273	7 593 509
Pajamos už komunalinių atliekų tvarkymo sistemos administravimą (atliekų surinkimą, transportavimą, administravimą)	2 358 495	2 076 074
Pajamos už priimtų antrinių žaliavų, elektronikos perdavimą tolimesniam tvarkymui ir kitos pajamos	79 736	61 670
Biologiškai skaidžių atliekų ir komposto pardavimo pajamos	31 032	21 205
Pajamos už biodujų surinkimą	13 406	8 429
<b>Iš viso:</b>	<b>10 164 942</b>	<b>9 760 887</b>

Įvykus draudiminiams įvykiams, Bendrovės patirtai žalai atlyginti 2025 metais gautos draudimo išmokos iš draudimo bendrovių sudaro 5 400 Eur.

Finansinės ir investicinės veiklos pajamos 2025 m. 54 585 Eur, tai gautos palūkanos už banko sąskaitose esantį pinigų likutį dienos pabaigai, delspinigiai, baudos.

### **3.19. Sąnaudos**

Bendrovės sąnaudos, nevertinant atidėtojo pelno mokesčio ar kompensuotų draudimo bendrovių žalai atlyginti, 2025 metais sudarė 10 959 568 Eur, iš jų 771 863 Eur dengiamos gautomis Sanglaudos fondo, valstybės ir savivaldybės biudžetų dotacijomis.

Pelno (nuostolių) ataskaitoje pardavimų savikainą sudaro 9 530 330 Eur.

Informacija apie pardavimo savikainos sąnaudas pateikta 18 lentelėje.

18 lentelė. *Pardavimo savikainos sąnaudų detalizavimas (Eur)*

<b>Pardavimo savikainos sąnaudos</b>	<b>2025 m.</b>	<b>2024 m.</b>
Darbo užmokesčio ir su juo susijusios sąnaudos	1 586 843	1 271 027
Ilgalaikio turto nusidėvėjimas ir amortizacija	698 009	555 004
MBA įrenginių ilgalaikio turto nusidėvėjimas	3 648	3 648
MBA įrenginių eksploatavimo sąnaudos	2 056 273	2 232 957
Eksploatacinės ir kitos sąnaudos (Elektra, vandeniu, objektų apsauga, draudimas, degalai, žaliųjų atliekų kompostavimo aikštelių priežiūra, atliekų perkrovimo stočių eksploatacija, vietinės rinkliavos administravimo sąnaudos)	2 638 086	2 056 119
Transporto paslaugų sąnaudos administruojant vietinę rinkliavą	1 053 626	1 000 503
Atidėjiniai sąvartyno uždarymui	206 374	450 439
Aplinkos teršimo mokestis šalinamomis atliekomis	1 287 471	1 312 815
<b>Iš viso:</b>	<b>9 530 330</b>	<b>8 882 512</b>

Pelno (nuostolių) ataskaitoje bendrosios ir administracinės sąnaudos sudaro 650 394 Eur. Informacija apie bendrąsias ir administracines sąnaudas pateikta 19 lentelėje.

19 lentelė. *Bendrujų ir administracinių sąnaudų detalizavimas (Eur)*

<b>Bendrosios ir administracinės sąnaudos</b>	<b>2025 m.</b>	<b>2024 m.</b>
Darbo užmokesčio ir su juo susijusios sąnaudos	468 400	393 960
Ilgalaikio turto nusidėvėjimas ir amortizacija	2 383	2 068
Administracinių patalpų nuoma	21 670	21 619
Draudimo sąnaudos	17 242	17 913
Projektų įgyvendinimo sąnaudos (projektų administravimo, uždarytų sąvartynų monitoringai ir priežiūra, individualių konteinerių įsigijimas, informavimo priemonės)	8 888	13 817
Abejotinų skolų sąnaudos	3 243	2 154
Kitos sąnaudos (kanceliarinės prekės, inventorių, kompiuterinės technikos ir programų priežiūra, visuomenės informavimo paslaugos, tarnybinio transporto priežiūra ir remontas, konsultavimo paslaugos, perkamos paslaugos, dienpinigių sąnaudos)	120 399	75 999
Finansinių ataskaitų auditas	4 400	3 822
Banko paslaugų sąnaudos	3 769	3 551
<b>Iš viso:</b>	<b>650 394</b>	<b>534 874</b>

Sąnaudos kompensuojamos (padengiamos) draudimo išmokomis dėl turto remonto po draudiminių įvykių sudaro 5 400 Eur.

Finansinės ir investicinės sąnaudos 2025 m. – 6 981 Eur. Tai palūkanų sąnaudos už negrąžintas paskolas.

Informacija apie atidėtojo pelno mokesčio ir pelno mokesčio, mokėtino į biudžetą, sąnaudas pateikiama 20 lentelėje.

20 lentelė. *Atidėtojo pelno mokesčio ir pelno mokesčio, mokėtino į biudžetą sąnaudos (Eur)*

<b>Pelno mokesčiai</b>	<b>2025 m.</b>	<b>2024 m.</b>
Apskaičiuotas mokėtinas pelno mokestis (padengus ankstesnių metų mokestinį nuostolį iki pelno mokesčio lengvatos)	271 913	66 267
Pelno mokesčio lengvata investicijoms pelno mokesčio deklaracijoje	-271 913	-66 267
Atidėtojo pelno mokesčio turtas	-	126 240
Praėjusių ataskaitinių laikotarpių pelno mokesčio taisymai	-	-
Pelno mokestis (pelno (nuostolių)) ataskaitoje	-	126 240

Per 2025 metus Bendrovė uždirbo 31 822 Eur pelno prieš apmokestinimą. Mokėtino už 2025 m. pelno mokesčio į biudžetą nėra, nes Bendrovė pasinaudoja investicijų lengvata pelno mokesčio atžvilgiu, mažindama mokestį 271 913 Eur suma. Galimybės pasinaudoti investicijų lengvata, kuri 2025 m. gruodžio 31 d. būtų skaičiuotina nuo 301 745 Eur sumos ir sudarytų 51 297 Eur, pelno mokesčio atžvilgiu nėra. Pelno mokesčio lengvata planuojama pasinaudota ateinančiais ataskaitiniais laikotarpiais. Grynasis 2025 metų Bendrovės pelnas sudaro 31 822 Eur.

### ***3.20. Pinigų srautų ataskaita***

2025 m. pinigų srautų ataskaitoje eliminuojamą nepiniginių sandorių rezultatą sudaro panaudų dotacijų 771 863 Eur suma, ataskaitiniais metai įsigyto, bet neapmokėto ilgalaikio turto vertė 140 304 Eur, nebaigtos statybos išlaidos priskaitomos sąnaudose 2 677 Eur, priskaičiuotinos, bet nesumokėtos 201 Eur palūkanos už negažintas paskolas.

### ***3.21. Užbalansinė apskaita***

Bendrovė užbalansinėse sąskaitose apskaito išsinuomotą, panaudos būdu, patikėjimo teise gautą turtą, Bendrovės turimą mažavertį turtą, vykdant projektą gyventojams išdalintus bio atliekų konteinerius ir kibiriukus bei pagal panaudos sutartis Panevėžio regione gyventojams perduotus individualaus kompostavimo konteinerius.

### ***3.22. Poataskaitiniai įvykiai***

Nuo 2026 m. sausio 1 d. įsigaliojo ERGO Insurance SE Lietuvos filialo suteikti laidavimai, užtikrinantys atliekų naudojimo ar šalinimo veiklos nutraukimo plane numatytų priemonių finansavimą įmonės bankroto ar kitu atveju, kai įmonė privalo nutraukti atliekų naudojimo ar šalinimo veiklą naudos gavėjui – LR AM Panevėžio regiono aplinkos apsaugos departamentui. Suteikto laidavimo suma – 387 808 Eur. Laidavimų pabaiga – 2026 m. gruodžio 31 d.

Direktorius

Gintautas Ulys

Vyriausioji buhalterė

Jurgita Staugaitienė